

A silhouette of a roller coaster car at the peak of a large loop, set against a light, overcast sky. The car is filled with people, their arms raised in excitement.

## INSOLVENCY REPORT 12/2023

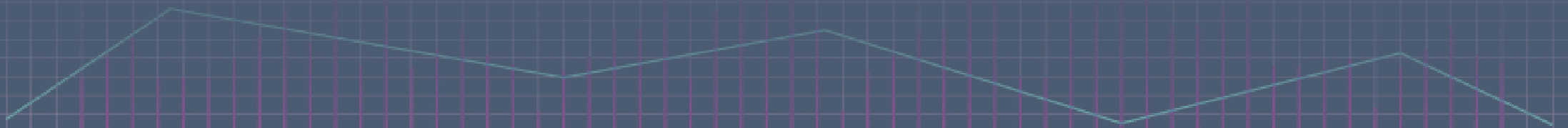
---

Úpadky právnických osob v České a Slovenské republice  
v období od 1. 1. 2016 do 31. 12. 2023

# OBSAH

- Shrnutí zjištění.....4
- Úpadky právnických osob v České republice (od 1. 1. 2016).....9
  - Insolvenční návrhy.....11
  - Moratoria .....14
  - Konkurzy a reorganizace.....16
  - Insolvenční správci.....23
  - Věřitelé .....25
  - Vstupy státního zastupitelství do řízení.....27
- Úpadky právnických osob na Slovensku (od 1. 1. 2017).....29
  - Souhrn.....30
  - Konkurzy a restrukturalizace.....31
  - Zahájená řízení.....32
- O nás a omezení.....37

# Shrnutí



# SHRNUTÍ: Úpadky právnických osob v České a Slovenské republice

## Česká republika

- V prosinci 2023 bylo podáno 96 insolvenčních návrhů, tj. o 9 více než v listopadu 2023 (87 návrhů).
- V prosinci 2023 bylo prohlášeno 44 konkurzů právnických osob, tj. o 28 méně než v listopadu 2023 (72 konkurzů).
- V prosinci 2023 byla povolena 1 reorganizace, tj. o 1 méně než v listopadu 2023 (MSA, a.s.).
- V prosinci 2023 nebyla žádná reorganizace přeměněna v konkurz.
- V prosinci 2023 bylo nově vyhlášeno, nebo prodlouženo, 1 moratorium, tj. stejně jako v listopadu 2023 (INVERA s.r.o.).
- V prosinci 2023 vstoupilo státní zastupitelství do 5 insolvenčních řízení, tj. o 1 méně než v listopadu 2023 (např. Sberbank CZ, a.s. v likvidaci a HELSKE LIMITED).
- Základní kapitál 72 % úpadců, kteří skončili v prosinci 2023 v konkurzu, nepřevyšoval 1 mil. Kč.
- V prosinci 2023 spadalo 9 konkurzních řízení právnických osob pod insolvenční správce se zvláštním povolením. Mezi insolvenčními správci se zvláštním povolením spravuje nejvíce řízení AS ZIZLAVSKY v.o.s. (celkem 34 řízení právnických osob za posledních 12 měsíců).
- V prosinci 2023 byl úpadek řešen formou konkurzu nejčastěji ve firmách existujících 5 až 10 let, které zaměstnávaly méně než 10 pracovníků.

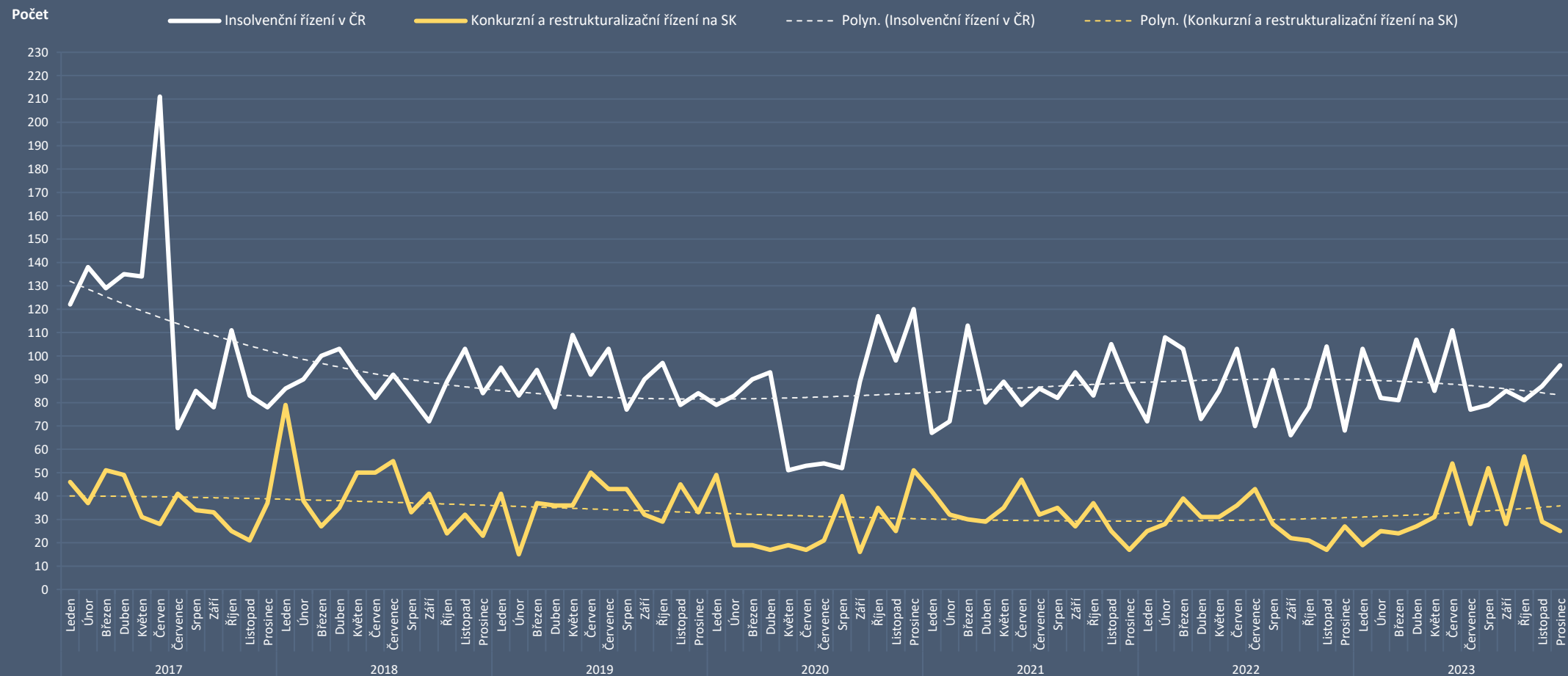
## Slovensko

- V prosinci 2023 bylo zahájených 23 konkurzních řízení, tj. o 4 méně než v listopadu 2023 (27 řízení).
- V prosinci 2023 bylo prohlášeno 49 konkurzů, tj. o 23 více než v listopadu 2023 (26 konkurzů).
- V prosinci 2023 byla povolena 1 restrukturalizace, tj. o 2 méně než v listopadu 2023 (např. EUROSPEDA s.r.o.).
- V prosinci 2023 byla zahájena 2 restrukturalizační řízení, tj. stejně jako v listopadu 2023 (např. Strojspiš, spol. s r.o., Výskumný ústav dopravný, a.s.).
- Nejvíce řízení v prosinci 2023 bylo zahájeno ve firmách existujících od 15 do 25 let, s počtem zaměstnanců do 10 pracovníků, s bilanční sumou do 5 mil. Kč.
- Nejvíce zahájených konkurzních a restrukturalizačních řízení za posledních 12 měsíců bylo v právnických osobách se sídlem v Bratislavě (28 %) a v Košicích (9 %).
- Celkem 68 % návrhů na konkurz nebo restrukturalizaci podali v prosinci 2023 dlužníci a 32 % návrhů podali věřitelé - 8 % státní instituce, 20 % právnické osoby, 4 % fyzické osoby a 0 % finanční instituce.

# Insolvenční řízení v České a Slovenské republice



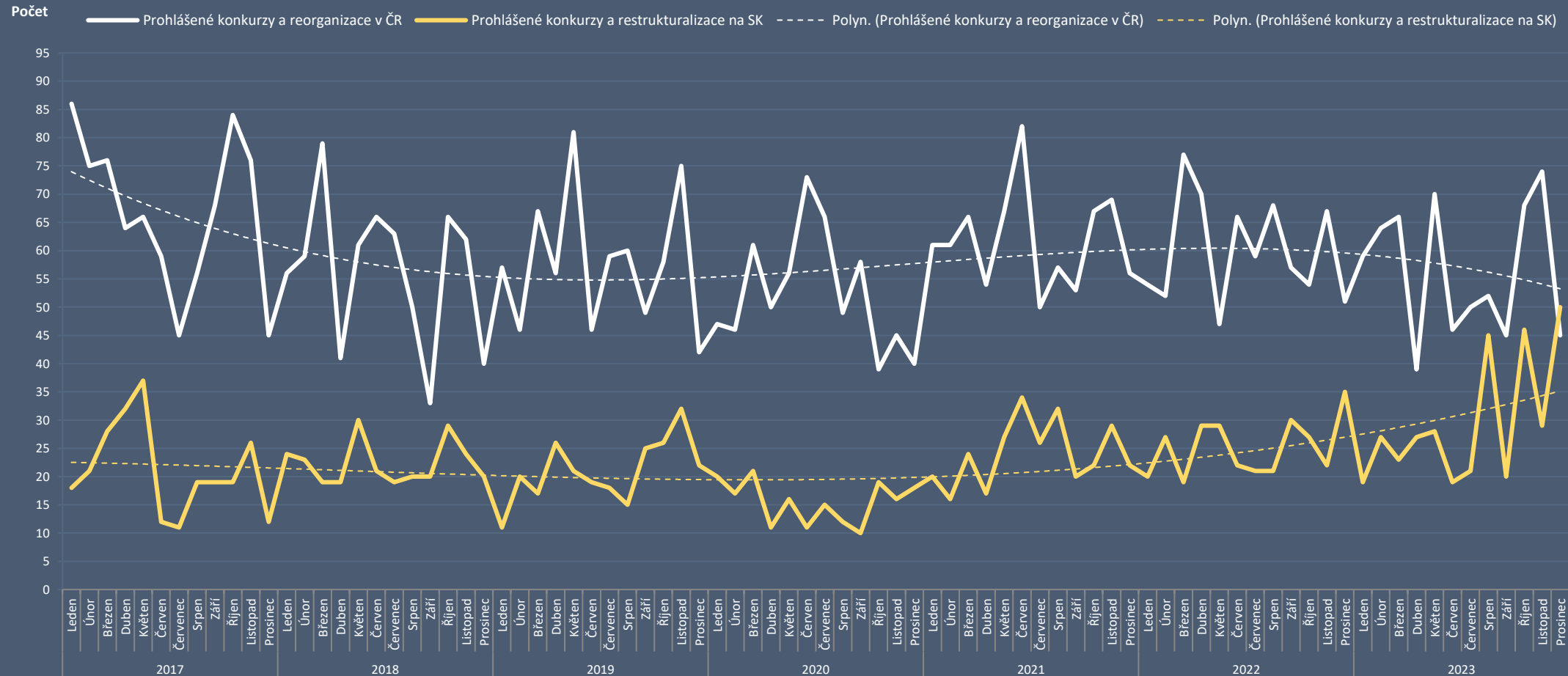
Počet řízení od 1.1.2017:



# Konkurzy a reorganizace v České a Slovenské republice



Počet konkurzů a reorganizací (restrukturalizací) od 1.1.2017:





# Insolvence v České republice v aktuálním měsíci

96

insolvenčních návrhů

44

konkurzů

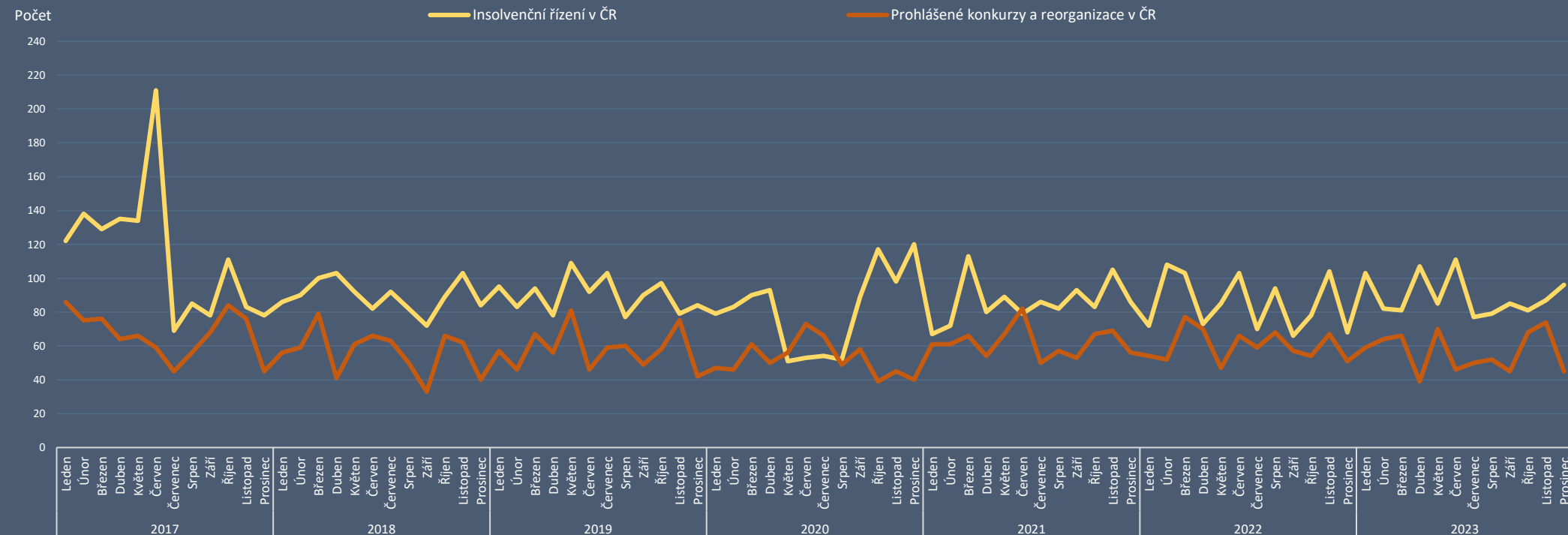
1

moratorium

1

reorganizace

Počet podaných insolvenčních návrhů, prohlášených konkurzů a zahájených reorganizací v ČR od 1.1.2017:





# Insolvence na Slovensku v aktuálním měsíci

23

zahájených konkurzních řízení

2

zahájená restructuralizační řízení

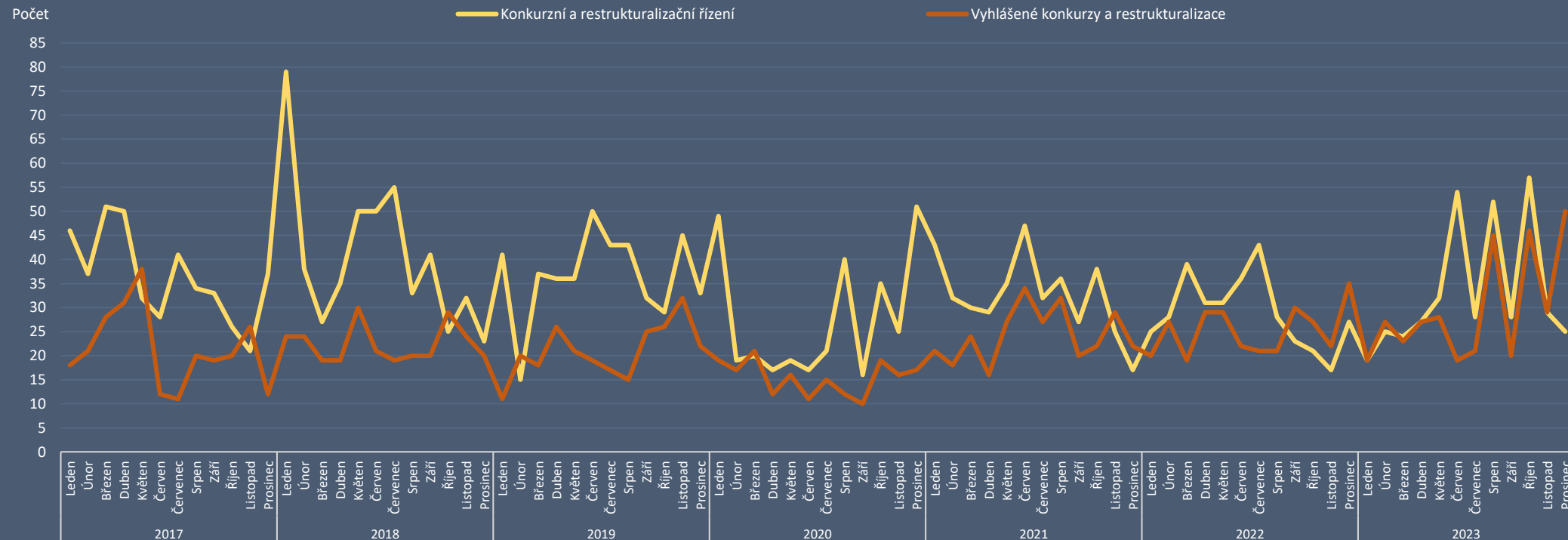
49

prohlášených konkurzů

1

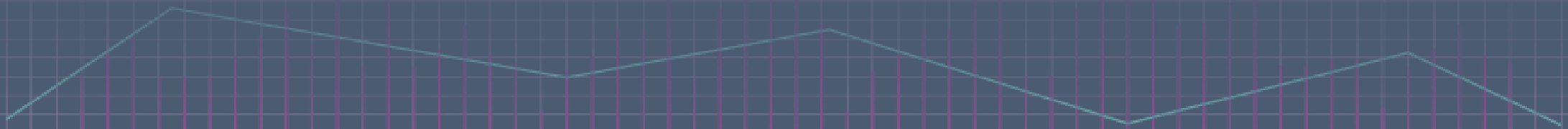
povolená restructuralizace

Počet zahájených konkurzních a restructuralizačních řízení a prohlášených konkurzů na Slovensku od 1.1.2017:





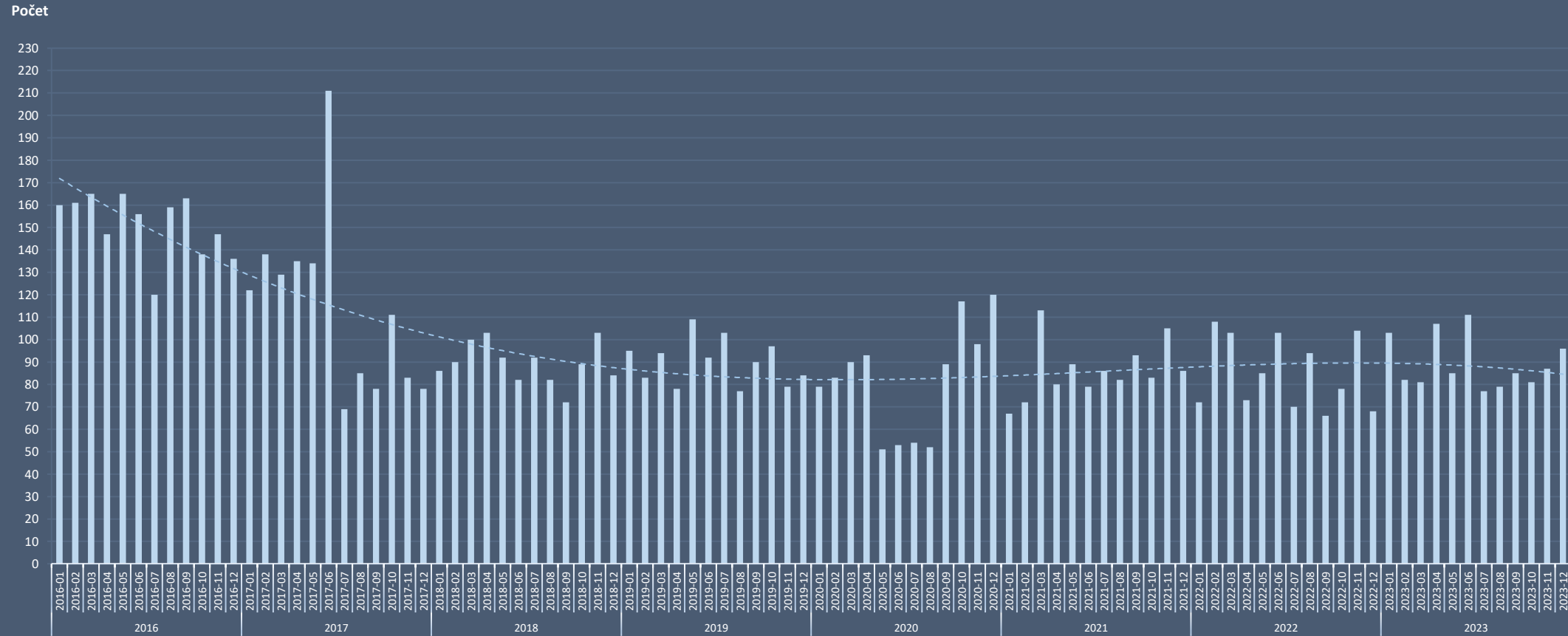
# Úpadky právnických osob – Česká republika (od 1. 1. 2016)



# Česká republika – insolvenční návrhy



Počet podaných insolvenčních návrhů v jednotlivých měsících od 1.1.2016:

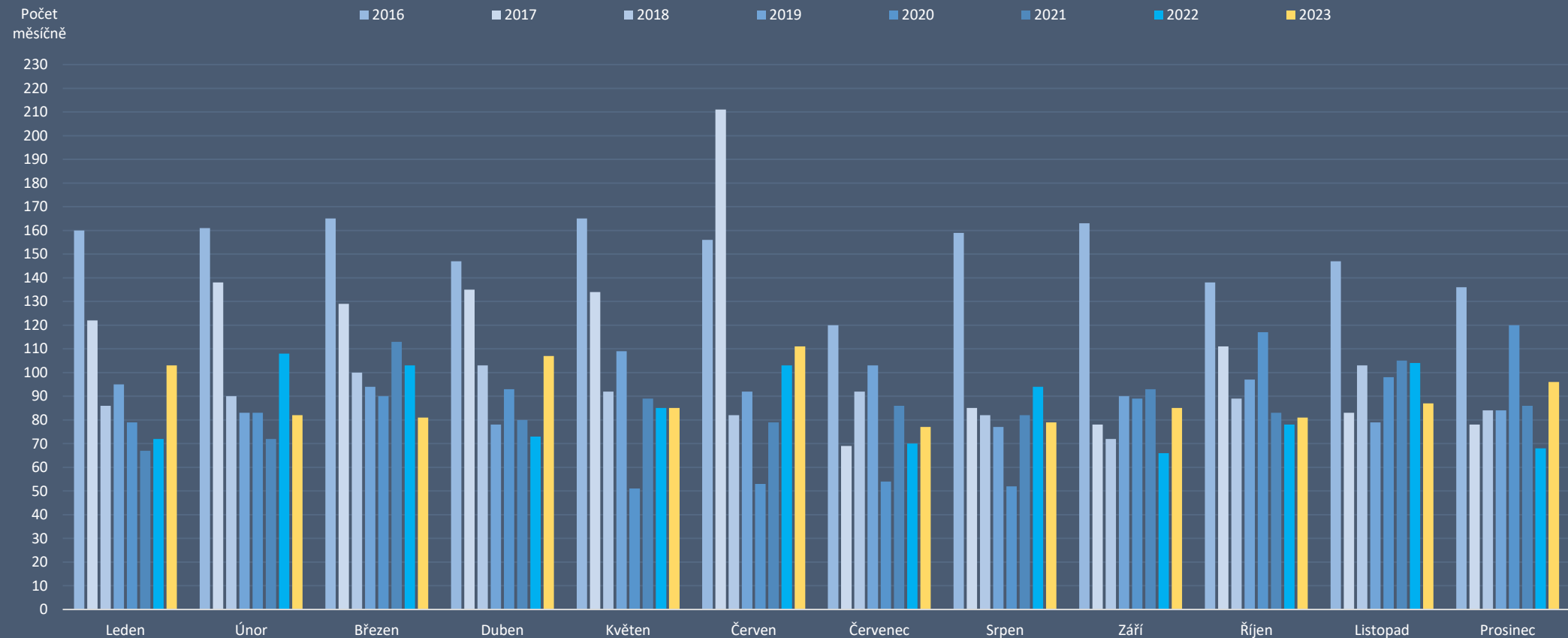


Statistika obsahuje počet podaných insolvenčních návrhů (podle data události „Vyhláška o zahájení insolvenčního řízení“), bez ohledu na jejich pozdější zamítnutí.

# Česká republika – insolvenční návrhy



Měsíční porovnání počtu podaných insolvenčních návrhů v letech 2016 až 2023:



*Statistika obsahuje počet podaných insolvenčních návrhů (podle data události „Vyhláška o zahájení insolvenčního řízení“), bez ohledu na jejich pozdější zamítnutí.*

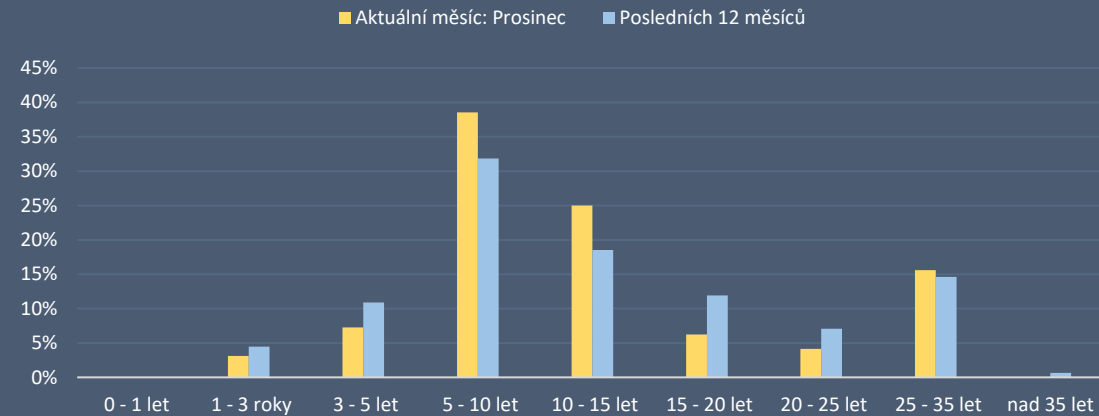


# Česká republika – insolvenční návrhy

Počet podaných insolvenčních návrhů podle stáří úpadců (v letech) v aktuálním měsíci:

## 5 až 10 let

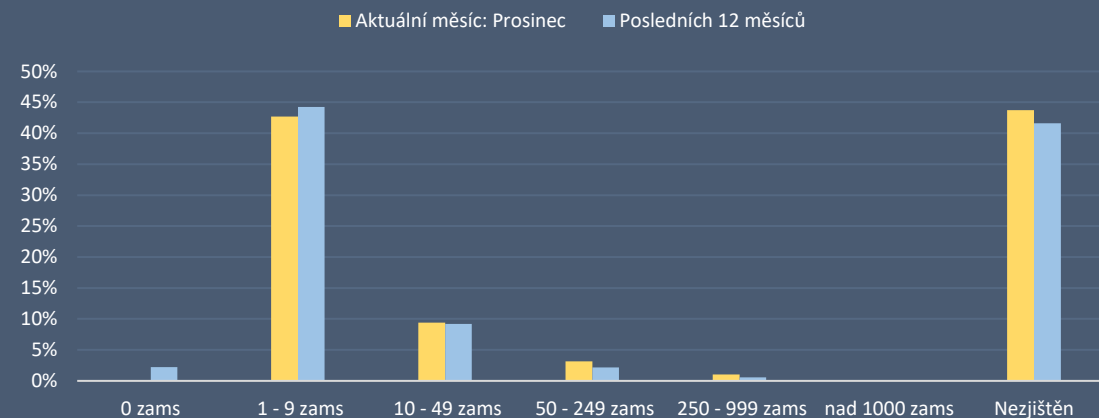
Nejvíce insolvenčních návrhů bylo podáno na firmy existující 5 až 10 let.



Počet podaných insolvenčních návrhů podle počtu zaměstnanců úpadců v aktuálním měsíci:

## Do 10 zaměstnanců

Nejvíce insolvenčních návrhů bylo podáno na firmy s méně než 10 zaměstnanci.



# Česká republika – insolvenční návrhy



Přehled insolvenčních návrhů právnických osob v aktuálním měsíci podle základního kapitálu (výběr 30 úpadců):

Pč	Spisová značka	Datum konkurzu	Datum vzniku IČ	Název	Správce	Počet zaměstnanců	Stáří (v letech) - k zahájení ins. říz.	Základní kapitál (v Kč)
1	INS 19874/2023	15.12.2023	15.02.2010 28615425	TAMEH Czech s.r.o.	Hart & Partners, v.o.s.	250 - 499 zaměstnanců	14	2 572 200 000
2	INS 19123/2023	01.12.2023	10.12.2010 28131371	HANZALIUS - INVEST s.r.o.		1 - 5 zaměstnanců	13	200 000 000
3	INS 20558/2023	29.12.2023	09.09.2013 02076250	CCN Bohemia s.r.o.		Neuvedeno	11	51 000 000
4	INS 20353/2023	22.12.2023	29.06.1995 63470519	MONTPETROL, spol. s r.o.		50 - 99 zaměstnanců	29	19 000 000
5	INS 20442/2023	27.12.2023	20.11.2018 07658087	BROJAN HW s.r.o.		Neuvedeno	6	6 000 000
6	INS 19181/2023	04.12.2023	08.03.2017 05895707	Menotana a.s. v likvidaci		Neuvedeno	7	6 000 000
7	INS 20068/2023	19.12.2023	15.02.2021 09919988	Anget Corporation a.s.		Neuvedeno	3	2 040 000
8	INS 19652/2023	12.12.2023	18.09.1998 25695312	CCA Group a.s.		50 - 99 zaměstnanců	26	2 000 000
9	INS 19505/2023	08.12.2023	24.04.2006 27449734	OKIN Process, a.s.		200 - 249 zaměstnanců	18	2 000 000
10	INS 20038/2023	19.12.2023	21.09.2020 09517472	Premiot Wealth Management, a.s.		1 - 5 zaměstnanců	4	2 000 000
11	INS 20080/2023	19.12.2023	31.03.2000 25595351	ZZM, spol. s r.o.		10 - 19 zaměstnanců	24	1 120 000
12	INS 20236/2023	20.12.2023	04.07.2014 03172694	REALITY INVESTING Live-Bond, s.r.o.		Neuvedeno	10	1 000 000
13	INS 20237/2023	20.12.2023	04.07.2014 03171884	REALITY INVESTING Priv-Bond, s.r.o.		Neuvedeno	10	1 000 000
14	INS 20067/2023	19.12.2023	30.03.1992 45538395	A - PRESS, s.r.o.		1 - 5 zaměstnanců	32	620 000
15	INS 19461/2023	07.12.2023	10.09.2019 08501971	JobAreal s.r.o.		6 - 9 zaměstnanců	5	500 000
16	INS 20240/2023	21.12.2023	17.09.1992 46357688	Tilia, spol. s r.o.		Neuvedeno	32	500 000
17	INS 20192/2023	21.12.2023	16.06.2020 09247556	CircleBlue Pay, s.r.o.		Neuvedeno	4	300 000
18	INS 20555/2023	29.12.2023	14.12.2012 29137861	MONETTA CK s.r.o.		1 - 5 zaměstnanců	12	300 000
19	INS 20441/2023	27.12.2023	17.04.2018 07039204	AMTA s.r.o.		1 - 5 zaměstnanců	6	250 000
20	INS 20137/2023	20.12.2023	16.12.2019 08754454	HOT Services s.r.o.		1 - 5 zaměstnanců	5	240 000
21	INS 20125/2023	20.12.2023	02.04.2007 27795675	JL INVEST CZ, s. r. o. "v likvidaci"		Neuvedeno	17	210 000
22	INS 19813/2023	14.12.2023	19.01.2002 26499347	Fitness club Neratovice, s.r.o.		1 - 5 zaměstnanců	22	200 000
23	INS 19782/2023	13.12.2023	08.01.2013 29163978	Modul-LEG s.r.o.		1 - 5 zaměstnanců	11	200 000
24	INS 19428/2023	07.12.2023	28.08.2013 02033518	FLY SOLUTION s.r.o.		Neuvedeno	11	200 000
25	INS 20041/2023	18.12.2023	24.09.2019 08542716	AEROSPACE COMPONENTS s.r.o. v likvidaci		Neuvedeno	5	200 000
26	INS 19168/2023	04.12.2023	30.04.2014 02953811	Disavino plus s.r.o.		Neuvedeno	10	200 000
27	INS 19245/2023	05.12.2023	18.02.2013 01416774	XENA Fashion Group s.r.o.	Vlašáný Lukáš	6 - 9 zaměstnanců	11	200 000
28	INS 19835/2023	14.12.2023	04.02.2015 03771997	Boldi Stav s.r.o.		1 - 5 zaměstnanců	9	200 000
29	INS 20417/2023	22.12.2023	24.10.2019 08592543	AR Solar CZ s.r.o.		1 - 5 zaměstnanců	5	200 000
30	INS 19781/2023	13.12.2023	05.08.2009 28939425	4Company s.r.o.		1 - 5 zaměstnanců	15	200 000

# Česká republika – moratoria



Počet moratorií v jednotlivých měsících od 1. 1. 2020:



# Česká republika – moratoria



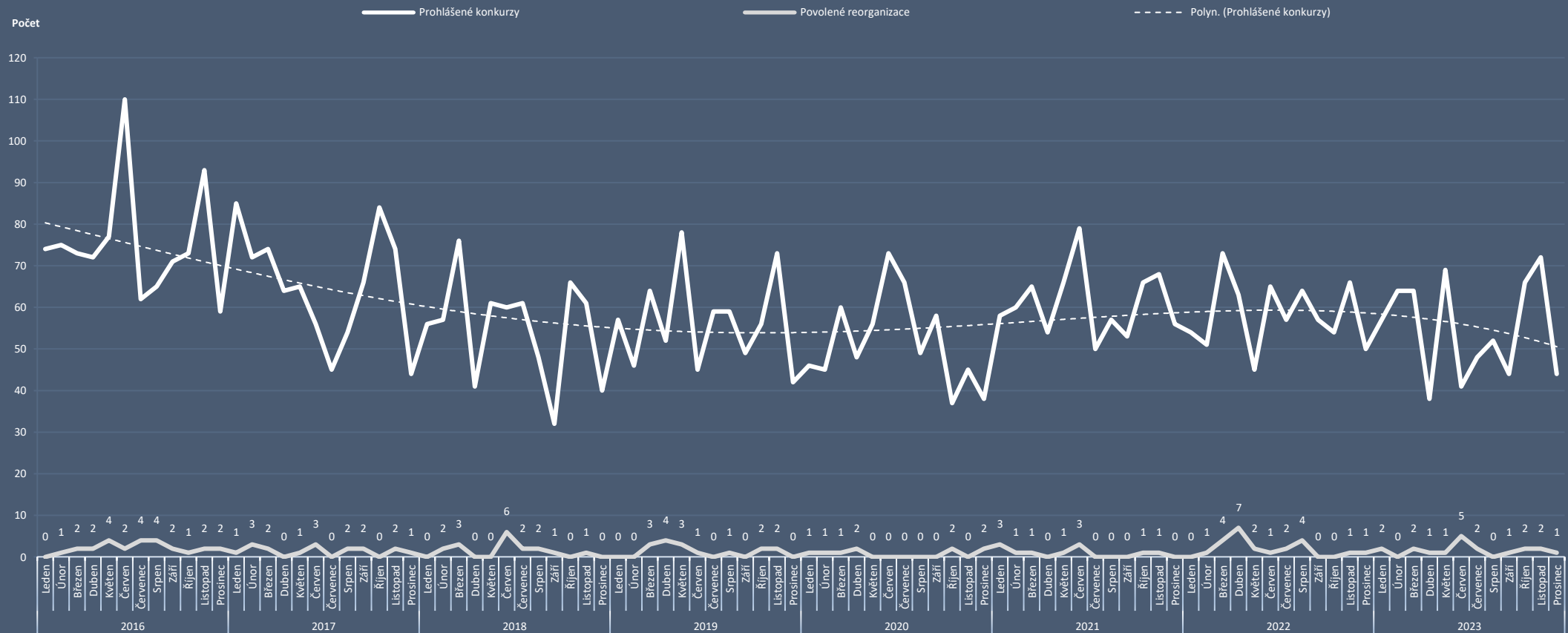
Přehled moratorií právnických osob (prodloužených i nově vyhlášených) v aktuálním měsíci:

Spisová značka	Datum moratoria	Datum vzniku	IČ	Název	Správce	Počet zaměstnanců	Stáří (v letech) - k zahájení ins. říz.	Základní kapitál (v Kč)
INS 20330/2023	22.12.2023	18.01.1993	47535920	INVERA s.r.o.	-	10 - 19 zaměstnanců	31	9 000 000

# Česká republika – konkurzy a reorganizace



Měsíční vývoj počtu konkurzů a reorganizací od 1. 1. 2016:



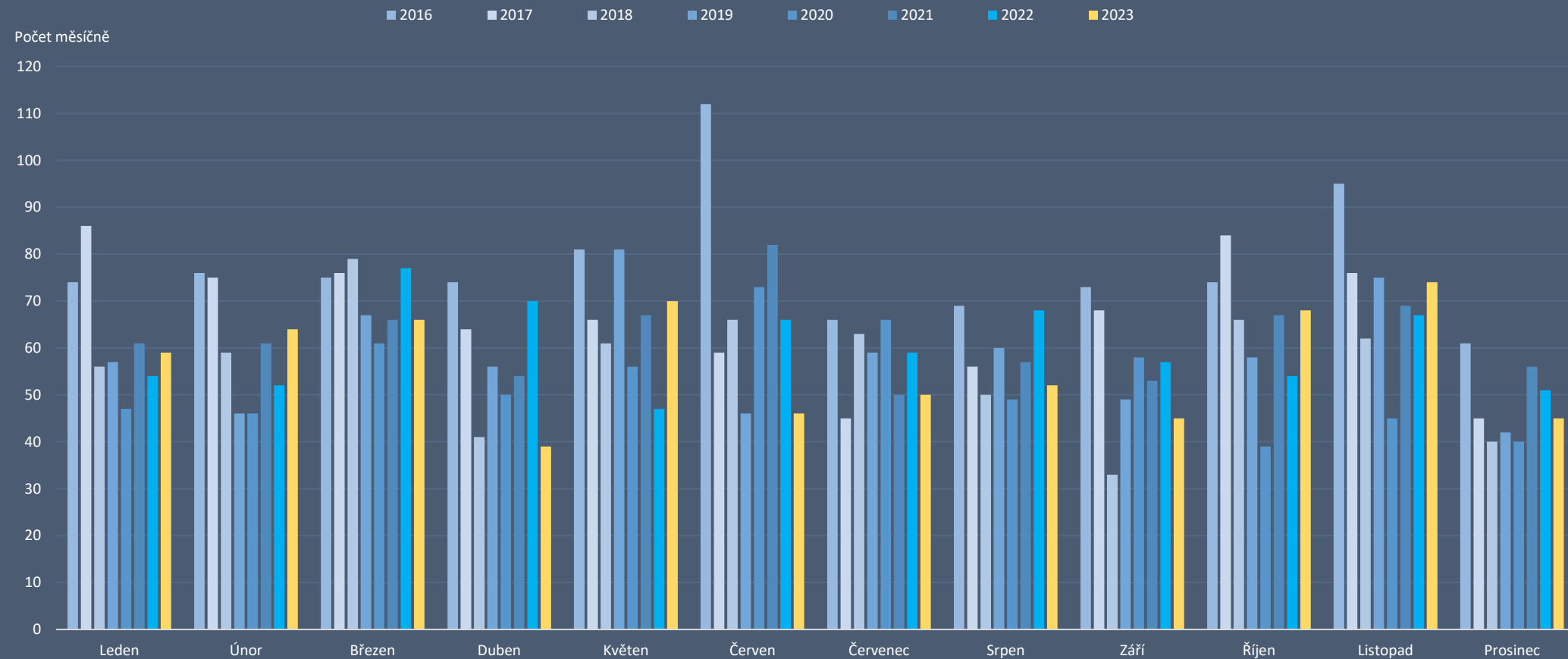
Statistika obsahuje počet prohlášených konkurzů a reorganizací v daném měsíci, bez ohledu na jejich pozdější zamítnutí.



# Česká republika – konkurzy a reorganizace



Měsíční počty konkurzů a reorganizací v letech 2016 až 2023:

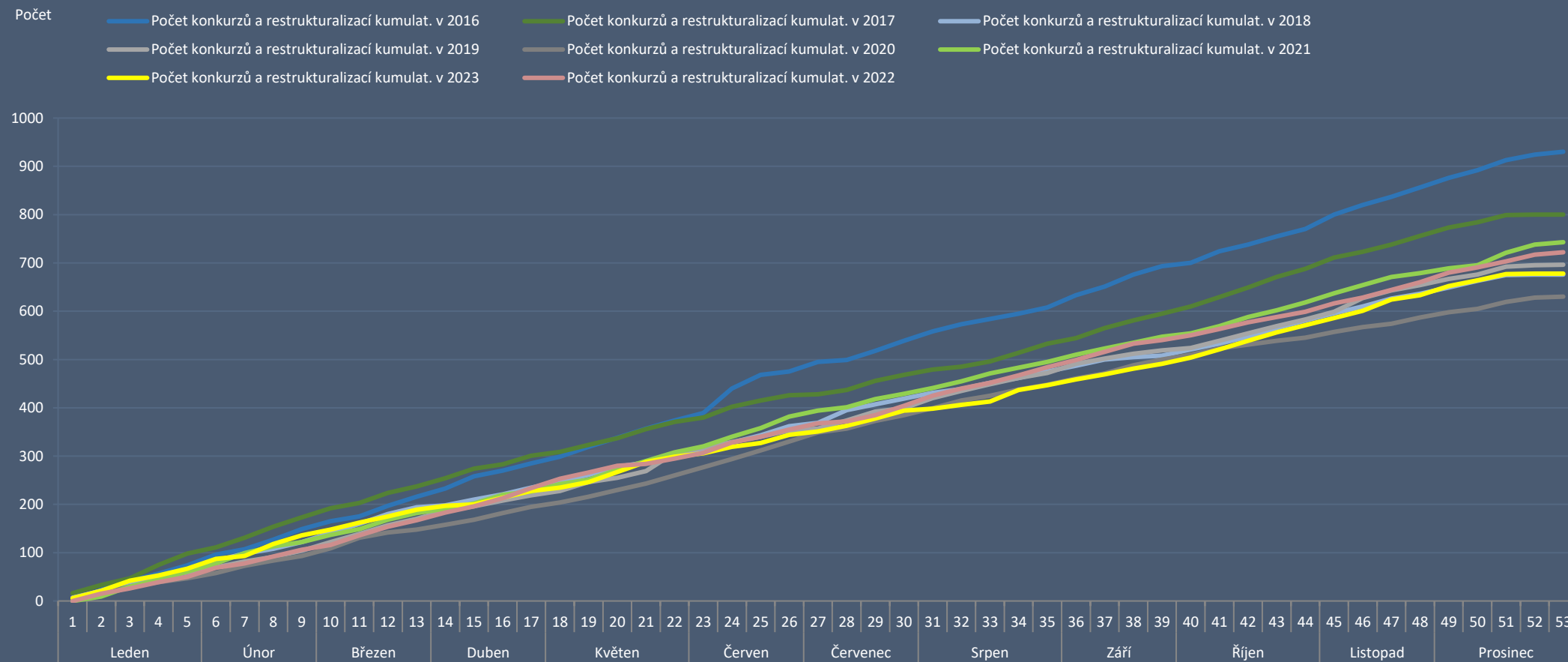


*Statistika obsahuje počet prohlášených konkurzů a reorganizací v daném měsíci, bez ohledu na jejich pozdější zamítnutí.*

# Česká republika – konkurzy a reorganizace



Kumulativní vývoj počtu konkurzů a reorganizací v letech 2016 až 2023:



Statistika obsahuje počet prohlášených konkurzů a reorganizací v daném měsíci, bez ohledu na jejich pozdější zamítnutí.

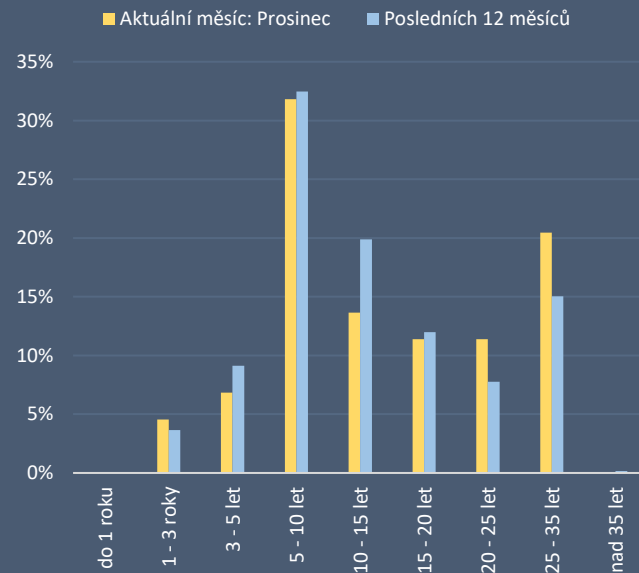


# Česká republika – počet konkurzů v aktuálním měsíci

Stáří úpadců (v letech):

**5 až 10 let**

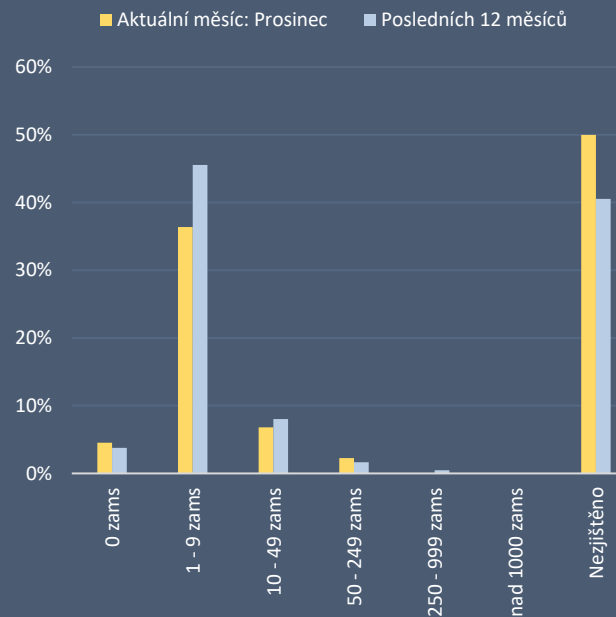
Nejvíce konkurzů proběhlo ve společnostech existujících 5 až 10 let.



Počet zaměstnanců:

**Do 10 zaměstnanců**

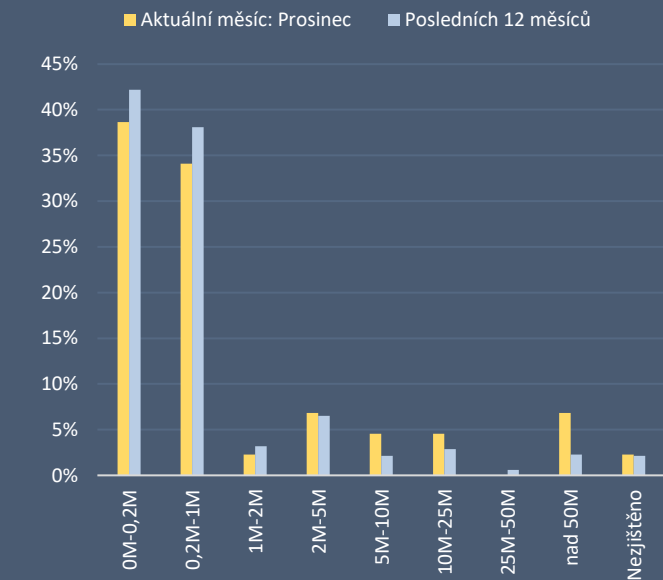
Nejvíce konkurzů proběhlo ve společnostech s méně než 10 zaměstnanci.



Základní kapitál:

**do 200 tis. Kč**

Nejvíce konkurzů proběhlo ve společnostech se základním kapitálem do 200 tis. Kč.



# Česká republika – konkurzy



Přehled nejvýznamnějších konkurzů právnických osob v aktuálním měsíci podle základního kapitálu (výběr nad 200 tis. Kč):

Spisová značka	Datum konkurzu	Datum vzniku IČ	Název	Správce	Počet zaměstnanců	Stáří (v letech) - k zahájení ins. říz.	Základní kapitál (v Kč)
INS 18716/2023	13.12.2023	15.03.1996 61057738	VLTAVÍN leas, a.s.	Javůrek & Materna v.o.s.	10 - 19 zaměstnanců	28	125 000 000
INS 11688/2023	20.12.2023	12.03.2003 26763915	RD SR s.r.o.	EF Insolvency v.o.s.	Bez zaměstnanců	21	100 000 000
INS 18336/2023	20.12.2023	31.12.1996 25321901	Novatex, a.s. v likvidaci	CLMZ Insolvency v.o.s.	Neuvedeno	27	56 500 000
INS 15252/2023	05.12.2023	04.03.2004 26006863	ZEVUN, s.r.o.	Koman Břetislav	6 - 9 zaměstnanců	20	13 170 000
INS 17871/2023	11.12.2023	17.02.2003 26760835	LAPIS DIAMOND s.r.o. v likvidaci	AKKRM insolvency, v.o.s.	Bez zaměstnanců	21	10 000 000
INS 17120/2023	20.12.2023	20.09.2006 27702171	Bart Reality, s.r.o. v likvidaci	AGENTURA PRO REVITALIZACI A SPRÁVU PODNIKŮ - ARES, v.o.s.	Neuvedeno	18	8 200 000
INS 10194/2023	05.12.2023	29.06.1994 61943380	TISMO s.r.o. "v likvidaci"	JUVENTUS insolvenční v.o.s.	Neuvedeno	30	6 000 000
INS 896/2023	20.12.2023	02.09.2015 04370392	ExploR Capital a.s.	Moravská insolvenční v.o.s.	Neuvedeno	8	2 000 000
INS 17874/2023	05.12.2023	10.03.1997 25017292	PREMIA, s.r.o.	ISALIS v.o.s.	Neuvedeno	27	2 000 000
INS 9109/2023	06.12.2023	20.01.2016 04699017	NOVA Money Market - podfond 4 (NID: 5159929)	AKKRM insolvency, v.o.s.	Neuvedeno	8	2 000 000
INS 8033/2023	05.12.2023	08.11.2000 26315521	ISC Communication Czech, a.s.	AKKRM insolvency, v.o.s.	6 - 9 zaměstnanců	23	1 000 000
INS 16920/2023	21.12.2023	31.12.2014 03677249	Produkce DVA s.r.o.	Kolajová Němcová Adéla	1 - 5 zaměstnanců	9	300 000
INS 3823/2023	21.12.2023	27.12.1991 42197236	STROJTEX, strojírenská s.r.o.	1. správcovská a konkurzní v.o.s., Novák Michal, Plzeňská insolvenční, v.o.s.	1 - 5 zaměstnanců	32	225 000
INS 12120/2023	11.12.2023	29.10.2001 25437747	Tesasing s.r.o.	TP Insolvency, v.o.s.	6 - 9 zaměstnanců	22	210 000

# Česká republika – reorganizace



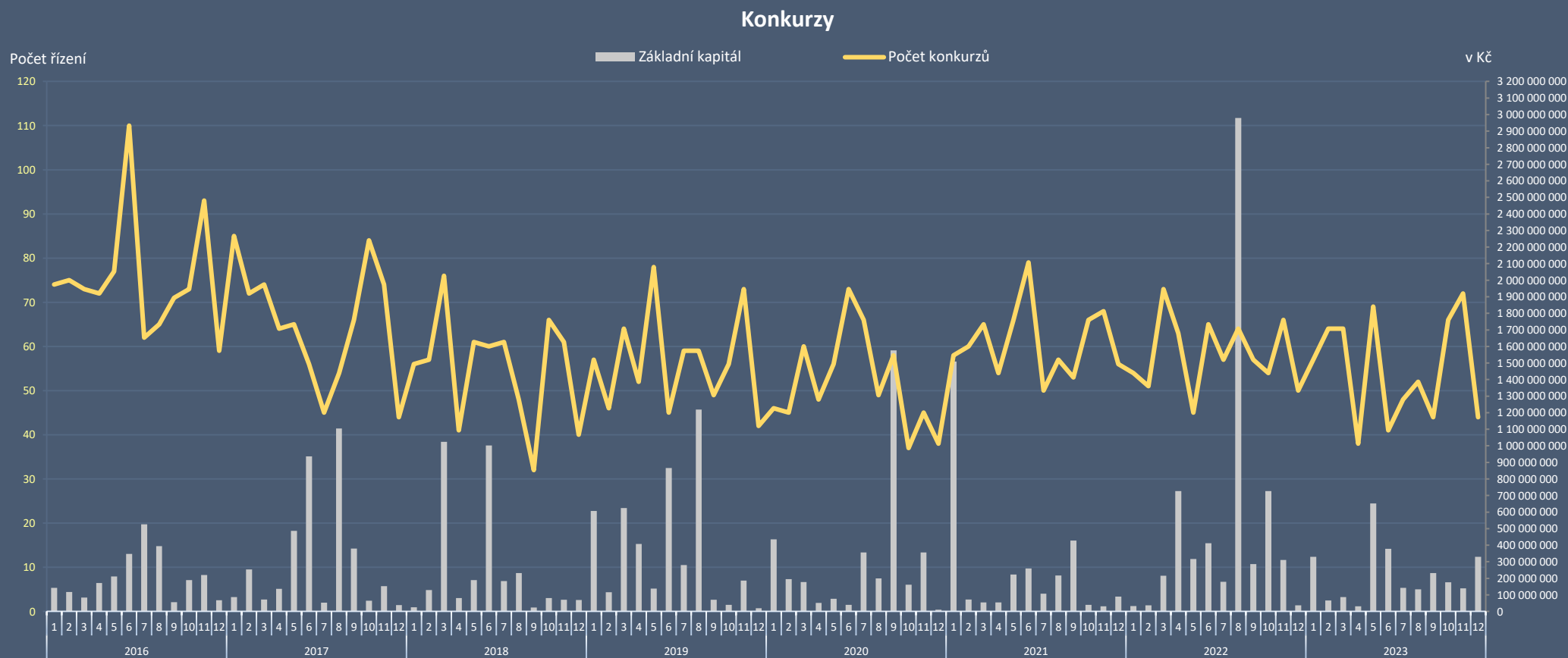
## Přehled reorganizací právnických osob v roce 2023:

Pč	Spisová značka	Datum reorganizace	Datum vzniku	IČ	Název	Správce	Počet zaměstnanců	Stáří (v letech) - k zahájení ins. říz.
1	INS 16306/2022	27.01.2023	22.06.1995	63469511	NWT a.s.	Lechovský & Backa, v.o.s., TP Insolvency, v.o.s.	200 - 249 zaměstnanců	28
2	INS 20212/2022	30.01.2023	06.09.2006	27777855	Lezapari, s.r.o.	AS ZIZLAVSKY v.o.s., Langmeier & Co., insolvenční správci v.o.s.	Neuvedeno	17
3	INS 18760/2022	07.03.2023	14.11.2016	05565375	BP Lumen s.r.o.	1. správčovská a konkurzní v.o.s., INSKOL v.o.s.	100 - 199 zaměstnanců	7
4	INS 3811/2023	15.03.2023	27.11.2002	26740443	AC Stod a.s.	Hýsková Petra	Neuvedeno	21
5	INS 13227/2022	17.04.2023	31.08.2005	27370283	My Style s.r.o.	KONREO, v.o.s.	20 - 24 zaměstnanci	17
6	INS 28/2023	26.05.2023	23.04.2001	25877933	GEARWORKS a.s.	Langmeier & Co., insolvenční správci v.o.s.	100 - 199 zaměstnanců	22
7	INS 6270/2023	12.06.2023	04.12.2002	25458248	Strojírna Musil a.s.	Indra-Šebesta v.o.s.	25 - 49 zaměstnanců	21
8	INS 8416/2023	15.06.2023	13.11.2001	25893165	HLIMONT s.r.o.	AZAM - insolvency, v.o.s.	10 - 19 zaměstnanců	22
9	INS 404/2023	15.06.2023	10.02.2011	28813936	BATIST Medical a.s.	AZAM - insolvency, v.o.s., AZAM - insolvency, v.o.s., Zrústek a partneři v.o.s.	50 - 99 zaměstnanců	12
10	INS 408/2023	15.06.2023	28.05.1992	46507850	BATIST Medical Productions s.r.o.	AZAM - insolvency, v.o.s., Zrústek a partneři v.o.s.	Neuvedeno	31
11	INS 9928/2023	30.06.2023	07.04.2021	10735194	Vilapark Chabry s.r.o.	Hart & Partners, v.o.s.	Neuvedeno	3
12	INS 9804/2022	03.07.2023	16.11.2015	04567536	Manta Commodities SE	AZAM - insolvency, v.o.s., Louda Lee	1 - 5 zaměstnanců	7
13	INS 9181/2023	21.07.2023	27.03.2002	25967045	Hotel Karolína, s.r.o.	AZAM - insolvency, v.o.s.	1 - 5 zaměstnanců	22
14	INS 395/2023	26.09.2023	20.12.2004	27260879	STYLE BOHEMIA s.r.o.	Cihelková Monika	1 - 5 zaměstnanců	19
15	INS 8880/2023	17.10.2023	19.08.2019	08428255	Incore Wash s.r.o.	AS ZIZLAVSKY v.o.s.	1 - 5 zaměstnanců	4
16	INS 17835/2022	25.10.2023	09.03.2017	05823013	WCA International s.r.o.	Brož Jaroslav, JK Insolv, v.o.s.	Neuvedeno	6
17	INS 7166/2023	02.11.2023	09.06.2021	10931201	Energetický Holding Malina a.s.	Insolvenční agentura v.o.s.	100 - 199 zaměstnanců	2
18	INS 17892/2023	16.11.2023	01.12.1994	62304992	Vítkovické slévárny, spol. s r.o.	AZAM - insolvency, v.o.s.	250 - 499 zaměstnanců	29
19	INS 11635/2023	13.12.2023	30.04.1992	45192278	MSA, a.s.	JK Insolv, v.o.s.	250 - 499 zaměstnanců	32

# Česká republika – základní kapitál dlužníků v konkurzu



Základní kapitál dlužníků v konkurzu po měsících (v Kč):



# Česká republika – počet řízení podle insolvenčních správců



Přehled počtu ustanovení správců do insolvenčních řízení (z důvodu rozsahu je jmenovitě uvedeno pouze 20 správců s nejvyšším počtem řízení) za posledních 12 měsíců:

PČ	Název / jméno insolvenčního správce	Počet ustanovení správců do insolvenčních řízení												Celkem	Podíl
		2023													
		Leden	Únor	Březen	Duben	Květen	Červen	Červenec	Srpen	Září	Říjen	Listopad	Prosinec		
1	AS ZILAVSKÝ v.o.s.	1	16	1	2	8	2	1	2	0	1	0	0	34	4,4%
2	Indra-Šebesta v.o.s.	1	2	2	2	15	1	5	2	1	0	0	0	31	4,1%
3	AAA INSOLVENCE OK v.o.s.	9	0	0	0	0	1	0	0	0	15	2	0	27	3,5%
4	Insolvency Project v.o.s.	0	0	0	0	0	0	8	1	0	5	1	4	19	2,5%
5	TP Insolvency, v.o.s.	0	1	2	0	2	3	2	3	1	0	4	0	18	2,4%
6	Společná kancelář insolvenčních správců, v.o.s.	0	4	0	0	5	0	0	0	0	0	1	2	12	1,6%
7	AZAM - insolvency, v.o.s.	0	1	0	1	0	4	2	0	1	1	2	0	12	1,6%
8	Administrace insolvencí Císař, Češka, Smutný a s	5	0	0	0	0	0	0	0	0	0	3	3	11	1,4%
9	Hart & Partners, v.o.s.	0	0	2	0	0	3	1	2	2	0	0	1	11	1,4%
10	jmt insol, v.o.s.	0	0	0	0	0	0	0	4	0	3	3	0	10	1,3%
11	ALFA insolvenční v.o.s.	0	0	0	5	3	0	0	0	0	0	0	1	9	1,2%
12	AMBINS v.o.s.	0	0	2	2	0	0	0	0	0	3	2	0	9	1,2%
13	ISALIS v.o.s.	0	1	0	0	0	0	1	6	0	0	0	1	9	1,2%
14	Moravská insolvenční v.o.s.	3	0	4	0	0	0	0	0	0	0	0	0	7	0,9%
15	Papoušek David	0	2	0	1	0	0	1	0	0	1	2	0	7	0,9%
16	Fabian Pavel	0	0	0	1	2	1	1	0	0	1	1	0	7	0,9%
17	1. správcovská a konkurzní v.o.s.	4	0	1	0	0	0	0	0	0	0	1	1	7	0,9%
18	CURADORES v.o.s.	0	0	0	1	2	0	0	3	1	0	0	0	7	0,9%
19	LIQUIDATORS v.o.s.	0	0	3	1	0	1	0	0	0	2	0	0	7	0,9%
20	AKKRM insolvency, v.o.s.	0	0	0	0	0	0	0	0	0	0	0	6	6	0,8%
	Ostatní	47	41	56	34	45	48	38	42	36	40	49	29	505	66,0%
	<b>Celkem</b>	<b>70</b>	<b>68</b>	<b>73</b>	<b>50</b>	<b>82</b>	<b>64</b>	<b>60</b>	<b>65</b>	<b>42</b>	<b>72</b>	<b>71</b>	<b>48</b>	<b>765</b>	<b>100,0%</b>
	<b>Podíl</b>	<b>9%</b>	<b>9%</b>	<b>10%</b>	<b>7%</b>	<b>11%</b>	<b>8%</b>	<b>8%</b>	<b>8%</b>	<b>5%</b>	<b>9%</b>	<b>9%</b>	<b>6%</b>	<b>100%</b>	

*V případě působení více správců v rámci jednoho konkurzu, byl takový konkurz přidán do statistiky víckrát.*

# Česká republika – počet řízení podle insolvenčních správců



Přehled počtu ustanovení insolvenčních správců se **zvláštním povolením** do insolvenčních řízení za posledních 12 měsíců:

PC	Název / jméno insolvenčního správce	Počet ustanovení správců do insolvenčních řízení												Celkem	Podíl
		2023													
		Leden	Únor	Březen	Duben	Květen	Červen	Červenec	Srpen	Září	Říjen	Listopad	Prosinec		
1	AS ZIZLAVSKÝ v.o.s.	1	16	1	2	8	2	1	2	0	1	0	0	34	17,3%
2	Indra-Šebesta v.o.s.	1	2	2	2	15	1	5	2	1	0	0	0	31	15,7%
3	TP Insolvence, v.o.s.	0	1	2	0	2	3	2	3	1	0	4	0	18	9,1%
4	AZAM - insolvence, v.o.s.	0	1	0	1	0	4	2	0	1	1	2	0	12	6,1%
5	Hart & Partners, v.o.s.	0	0	2	0	0	3	1	2	2	0	0	1	11	5,6%
6	Fabian Pavel	0	0	0	1	2	1	1	0	0	1	1	0	7	3,6%
7	1. správčovská a konkurzní v.o.s.	4	0	1	0	0	0	0	0	0	0	1	1	7	3,6%
8	Langmeier & Co., insolvenční správci v.o.s.	2	0	0	0	3	0	0	0	0	0	0	1	6	3,0%
9	Tetera a spol.	0	0	0	0	0	0	0	4	0	0	0	1	5	2,5%
10	Insolvenční agentura v.o.s.	0	0	0	0	3	0	0	0	1	1	0	0	5	2,5%
11	Zrůstek a partneři v.o.s.	1	4	0	0	0	0	0	0	0	0	0	0	5	2,5%
12	VPI CZ, v.o.s.	1	0	0	0	0	1	2	0	1	0	0	0	5	2,5%
13	Urbanová Daniela	0	1	0	1	0	0	1	0	0	1	0	0	4	2,0%
14	Martínková Kateřina	1	1	0	0	0	1	1	0	0	0	0	0	4	2,0%
15	Lužová Jiřina	0	0	3	0	0	1	0	0	0	0	0	0	4	2,0%
16	Lechovský & Backa, v.o.s.	1	0	1	0	1	0	0	0	0	0	0	1	4	2,0%
17	Jánošík David	0	0	0	0	2	0	0	0	0	1	0	0	3	1,5%
18	Hýsková Petra	0	0	2	1	0	0	0	0	0	0	0	0	3	1,5%
19	Brož Jaroslav	0	0	0	1	0	0	0	0	1	0	1	0	3	1,5%
20	Louda Lee	1	0	1	0	0	1	0	0	0	0	0	0	3	1,5%
21	Smrčka a Kubálek v.o.s.	0	0	0	0	0	0	0	0	0	3	0	0	3	1,5%
22	Vlašný Lukáš	0	0	0	0	0	0	0	0	1	0	0	1	2	1,0%
23	Jinochová Matyášová Martina	0	0	1	0	0	1	0	0	0	0	0	0	2	1,0%
24	Cihelková Monika	0	0	2	0	0	0	0	0	0	0	0	0	2	1,0%
25	Novák Michal	0	0	0	0	0	0	0	1	1	0	0	0	2	1,0%
26	Vandrovec David	0	0	0	0	0	0	1	1	0	0	0	0	2	1,0%
27	Šotek Ivo	0	0	1	0	0	0	1	0	0	0	0	0	2	1,0%
28	EF Insolvence v.o.s.	0	0	0	0	0	0	0	0	0	0	0	2	2	1,0%
29	IS Voda v.o.s.	0	1	0	0	0	0	1	0	0	0	0	0	2	1,0%
30	INSKOL v.o.s.	0	0	0	0	0	0	0	0	0	1	0	1	2	1,0%
31	KONREO, v.o.s.	0	0	0	0	0	0	0	1	0	0	0	0	1	0,5%
32	JK Insolv, v.o.s.	0	0	0	0	0	0	0	1	0	0	0	0	1	0,5%
<b>Celkem</b>		<b>13</b>	<b>27</b>	<b>19</b>	<b>9</b>	<b>36</b>	<b>19</b>	<b>19</b>	<b>17</b>	<b>10</b>	<b>10</b>	<b>9</b>	<b>9</b>	<b>197</b>	<b>100,0%</b>
<b>Podíl</b>		<b>7%</b>	<b>14%</b>	<b>10%</b>	<b>5%</b>	<b>18%</b>	<b>10%</b>	<b>10%</b>	<b>9%</b>	<b>5%</b>	<b>5%</b>	<b>5%</b>	<b>5%</b>	<b>100%</b>	

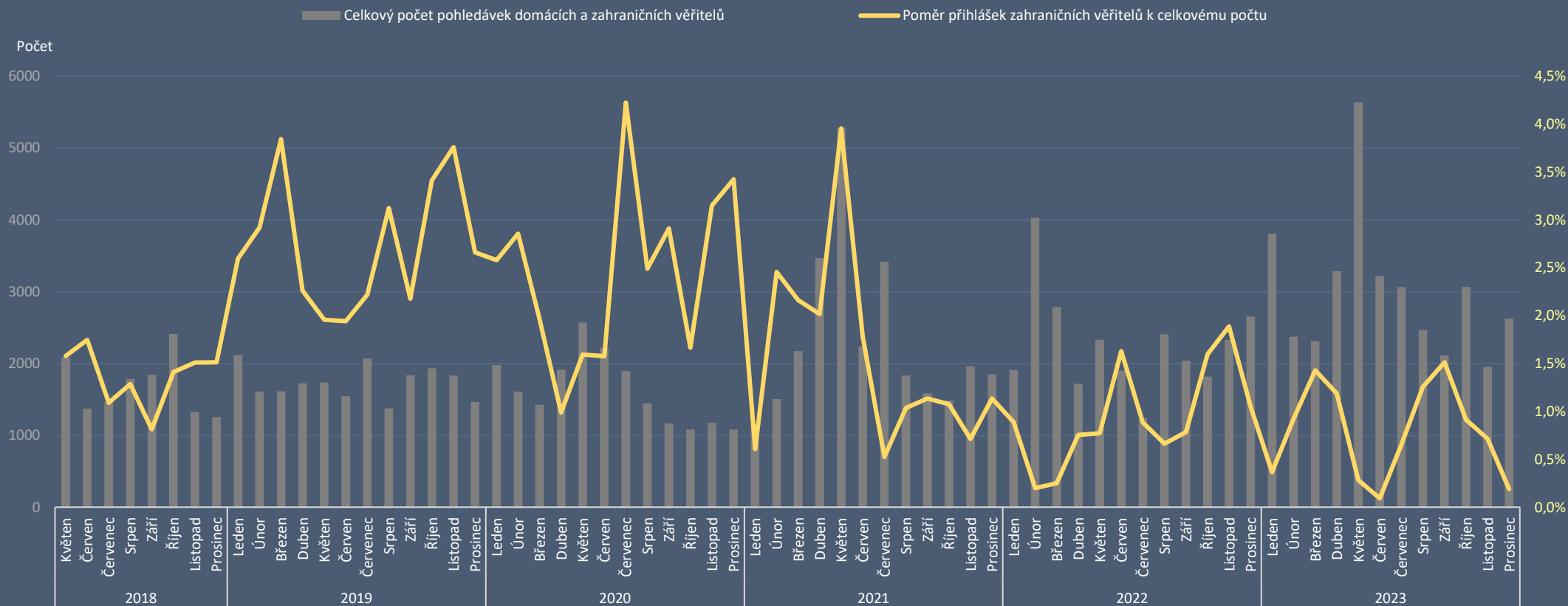
*V případě působení více správců v rámci jednoho konkurzu, byl takový konkurz přidán do statistiky víckrát.*



# Česká republika – věřitelé dlužníků / právnických osob



Přehled přihlášených pohledávek zahraničními věřiteli:

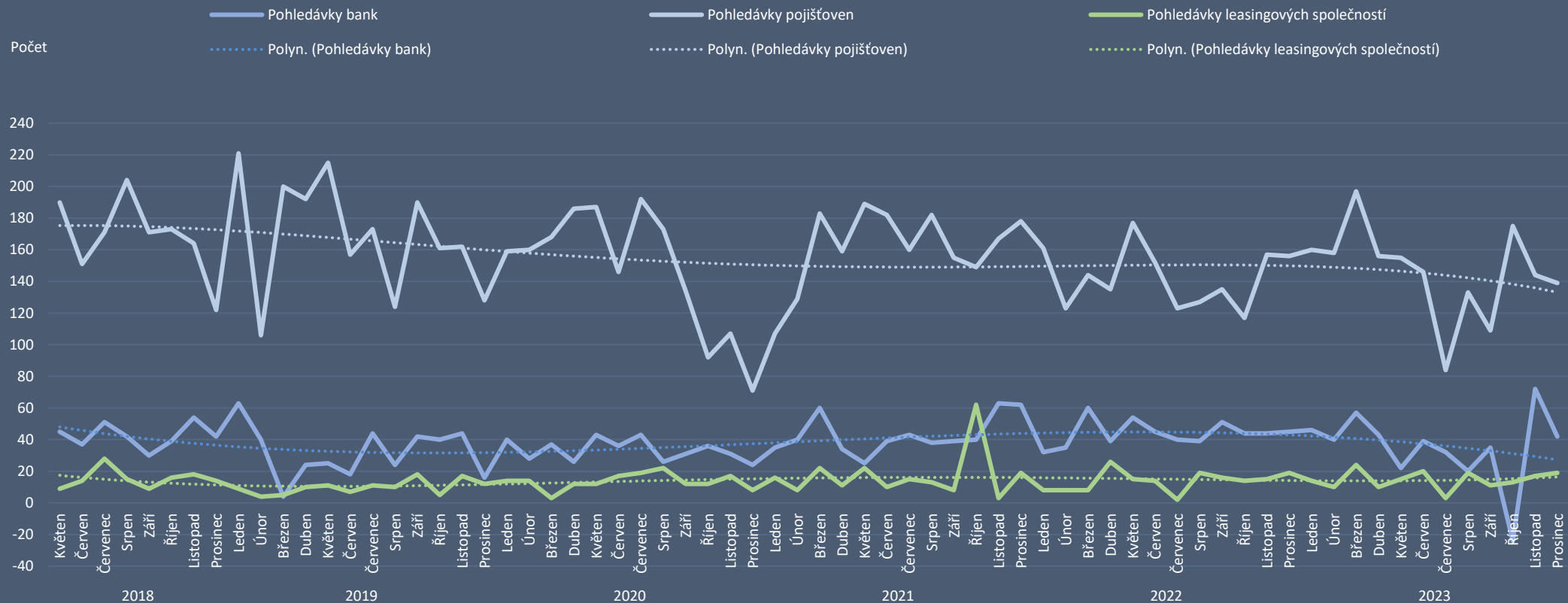


Statistika obsahuje přehled počtu pohledávek věřitelů v insolvenčních řízeních, která byla zahájena pouze v roce 2017, 2018, 2019, 2020, 2021, 2022 a 2023.

# Česká republika – věřitelé dlužníků / právnických osob



Přehled přihlášených pohledávek bankovními věřiteli, pojišťovnami a leasingovými společnostmi:



Statistika obsahuje přehled počtu pohledávek věřitelů v insolvenčních řízeních, která byla zahájena pouze v roce 2017, 2018, 2019, 2020, 2021, 2022 a 2023.

# Česká republika – vstupy státního zastupitelství do řízení



Přehled počtu insolvenčních řízení v České republice, do kterých vstoupilo státní zastupitelství od 1. 1. 2016:



*Rok 2023 obsahuje pouze hodnoty od ledna do aktuálního měsíce.*

# Česká republika – vstupy státního zastupitelství do řízení

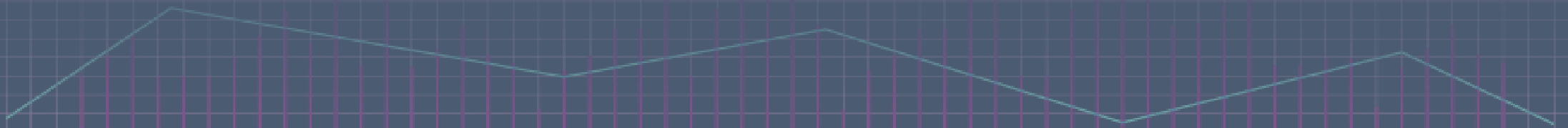


Přehled insolvenčních řízení, do kterých vstoupilo státní zastupitelství v aktuálním měsíci:

Spisová značka	Datum zahájení insolvenčního řízení	Datum vstupu státního zastupitelství	IČ	Název	Insolvenční správce	Počet zaměstnanců	Stáří (v letech) - k zahájení ins. řízení	Základní kapitál (v Kč)
INS 12642/2023	10.08.2023	06.12.2023	(prázdné)	HELSE LIMITED	Hart & Partners, v.o.s.	Neuvedeno	124	0
INS 10447/2023	29.06.2023	07.12.2023	28696883	BARKWIST s.r.o.	HAVLENA v.o.s.	1 - 5 zaměstnanců	15	200 000
INS 1090/2023	25.01.2023	07.12.2023	01411012	Workpoint s.r.o.	AGENTURA PRO REVITALIZACI A SPRÁVU PODNIKŮ - ARES, v.o.s.	50 - 99 zaměstnanců	10	200 000
INS 14904/2023	21.09.2023	18.12.2023	28208536	Les Marrons a.s.	Neustanoven	Neuvedeno	16	2 000 000
INS 12575/2022	29.07.2022	29.12.2023	25083325	Sberbank CZ, a.s. v likvidaci	Lužová Jiřina	500 - 999 zaměstnanců	26	2 805 990 000



# Úpadky právnických osob – Slovensko (od 1. 1. 2017)



# Slovensko – souhrn



## Konkurzy v aktuálním měsíci:

23 zahájených konkurzních řízení  
23 zastavených konkurzních řízení  
49 prohlášených konkurzů  
31 zrušených konkurzů

## Restrukturalizace v aktuálním měsíci:

2 zahájená restrukturalizační řízení  
žádné zastavené restrukturalizační řízení  
1 povolená restrukturalizace  
1 ukončená restrukturalizace

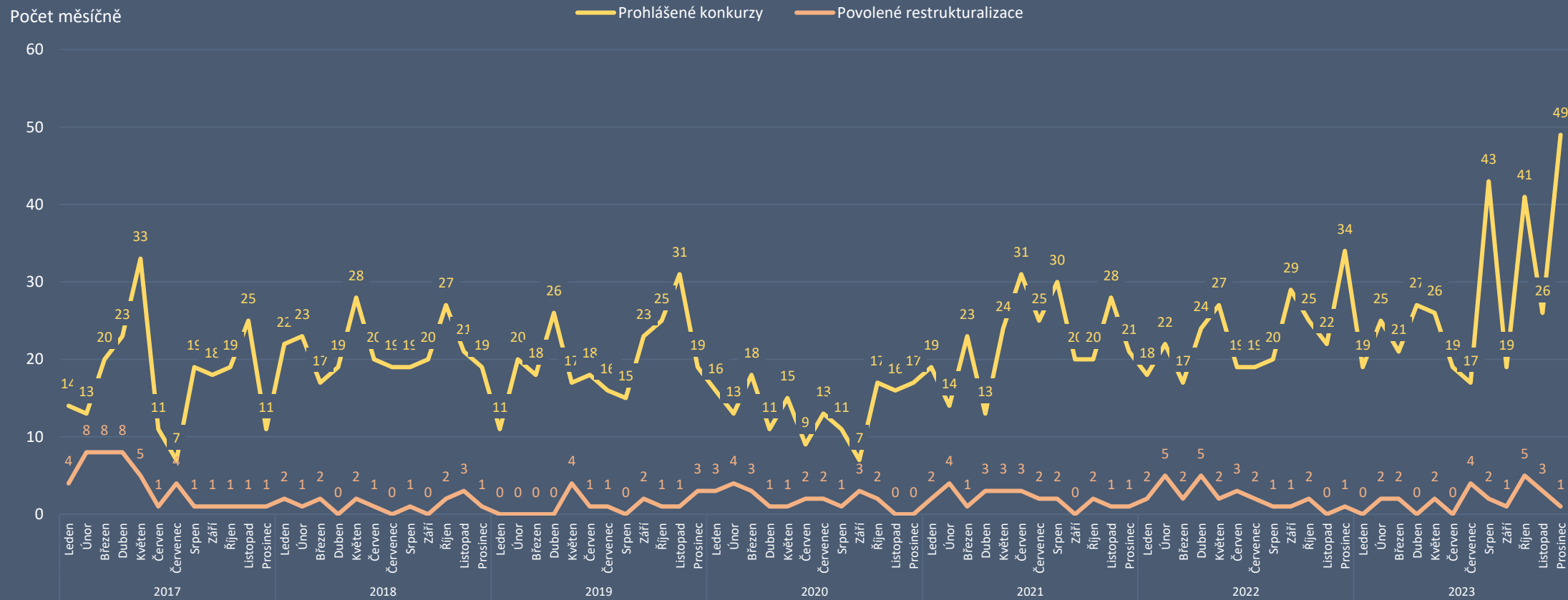
## Počet podle typu události za posledních 12 měsíců:

Typ události	Období zahájení řízení	2023												Celkem
		Leden	Únor	Březen	Duben	Květen	Červen	Červenec	Srpen	Září	Říjen	Listopad	Prosinec	
Zahájená konkurzní řízení	v období od 1. 1. 2017	18	23	24	26	31	48	24	51	24	53	27	23	372
Zastavená konkurzní řízení	včetně řízení před 1. 1. 2017	12	8	9	9	11	6	7	12	21	16	31	23	165
Přerušená konkurzní řízení	včetně řízení před 1. 1. 2017	1	2	1	1	1		2		1	2		1	12
Prohlášené konkurzy	včetně řízení před 1. 1. 2017	19	25	21	27	26	19	17	43	19	41	26	49	332
Zrušené konkurzy	včetně řízení před 1. 1. 2017	22	17	23	20	19	25	23	21	16	26	31	31	274
Zahájená restrukturalizační řízení	v období od 1. 1. 2017	1	2		1	1	6	4	1	4	4	2	2	28
Zastavená restrukturalizační řízení	včetně řízení před 1. 1. 2017													0
Povolené restrukturalizace	včetně řízení před 1. 1. 2017		2	2		2		4	2	1	5	3	1	22
Ukončené restrukturalizace	včetně řízení před 1. 1. 2017	1	3	2	1	1	2	3		1	1	1	1	17

# Slovensko – konkurzy a restrukturalizace



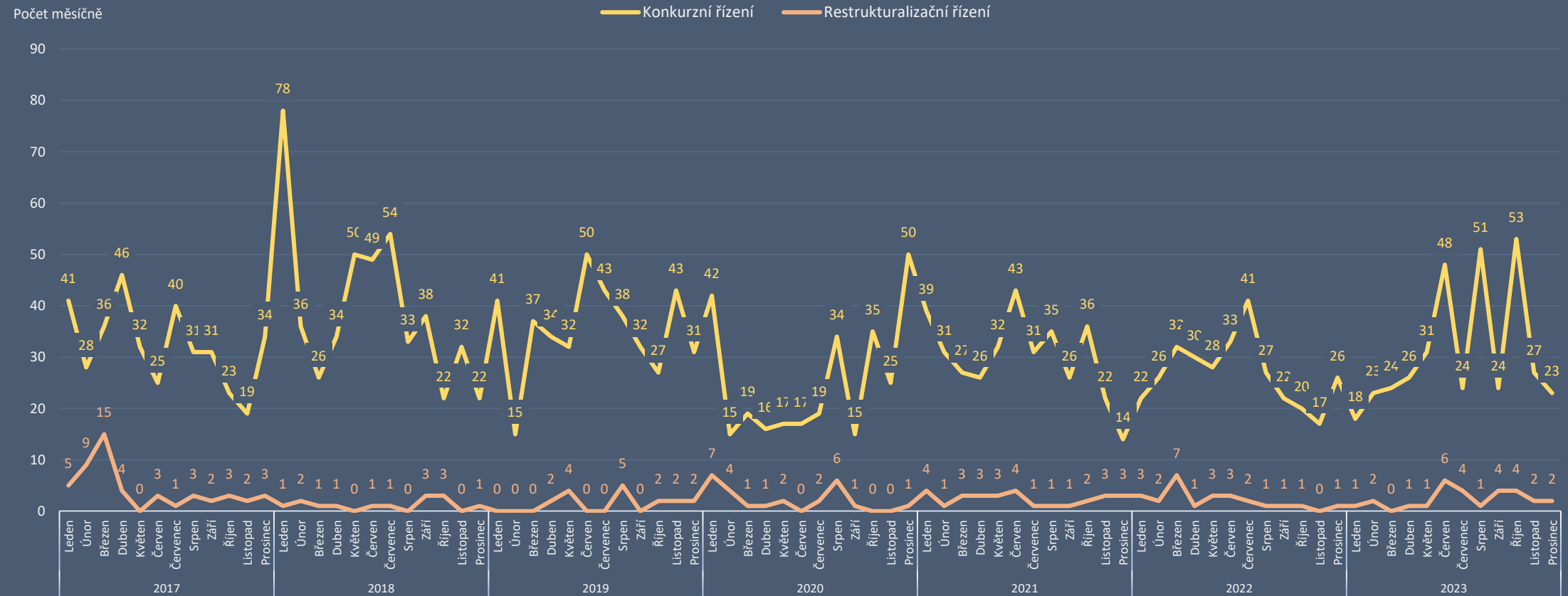
Počet prohlášených konkurzů a povolených restrukturalizací právnických osob po měsících od 1. 1. 2017:



# Slovensko – zahájená řízení



Počet zahájených konkurzních a restructuralizačních řízení po měsících od 1. 1. 2017:

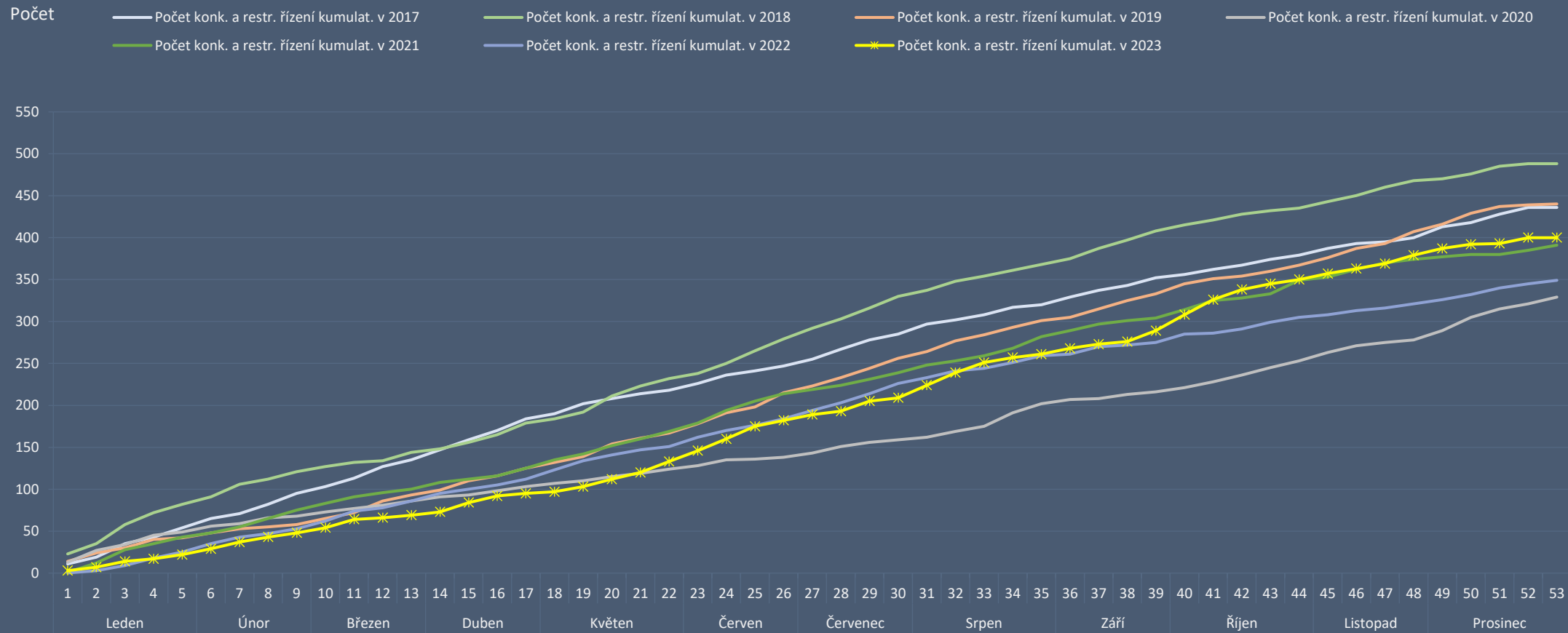






# Slovensko – zahájená řízení

Kumulativní vývoj počtu konkurzních a restructuralizačních řízení v letech 2017 až 2023:

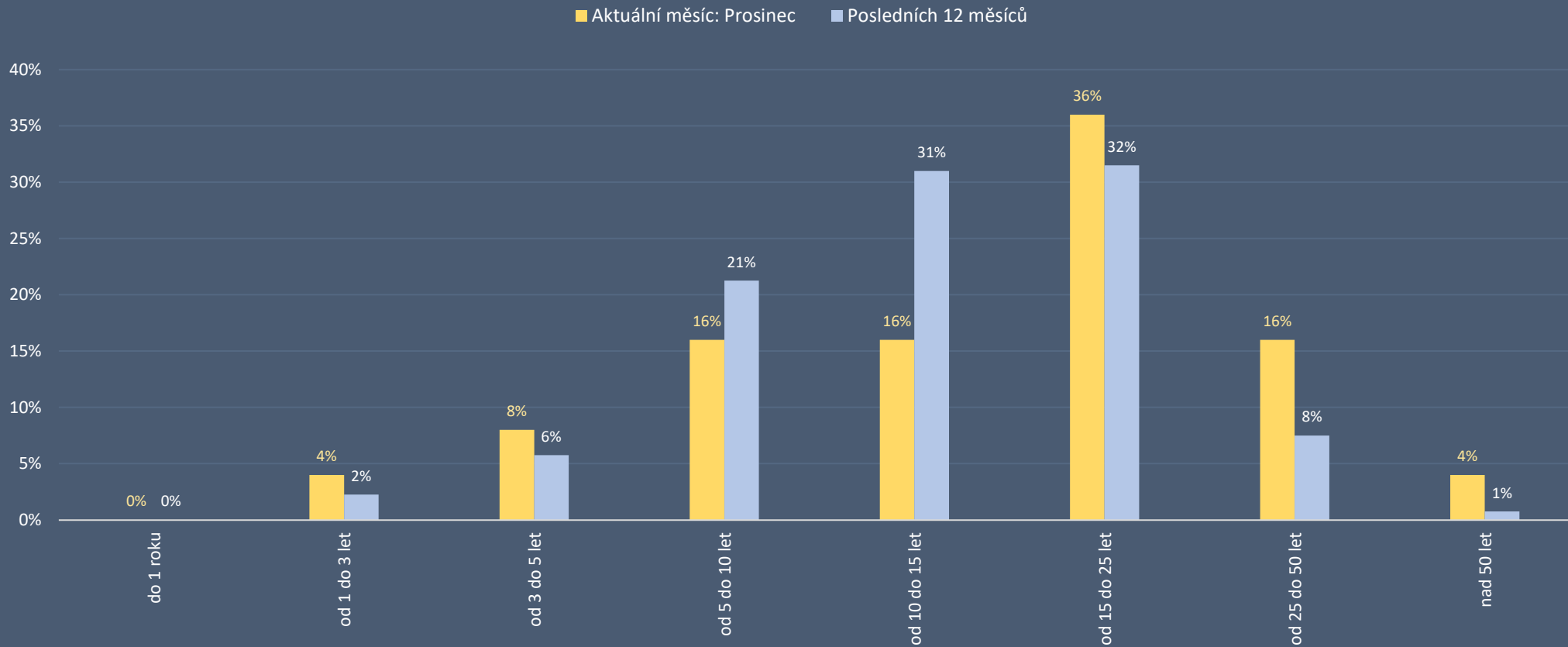


Statistika obsahuje počet řízení v daném měsíci, bez ohledu na jejich pozdější zamítnutí.

# Slovensko – zahájená řízení



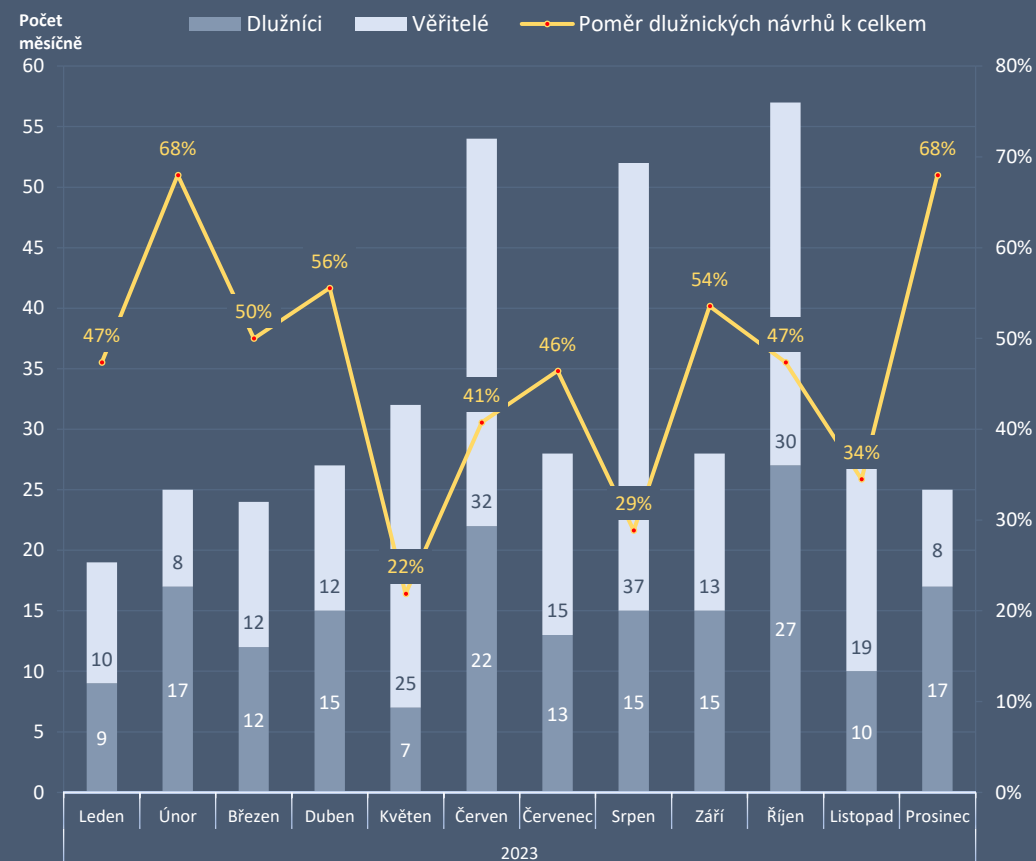
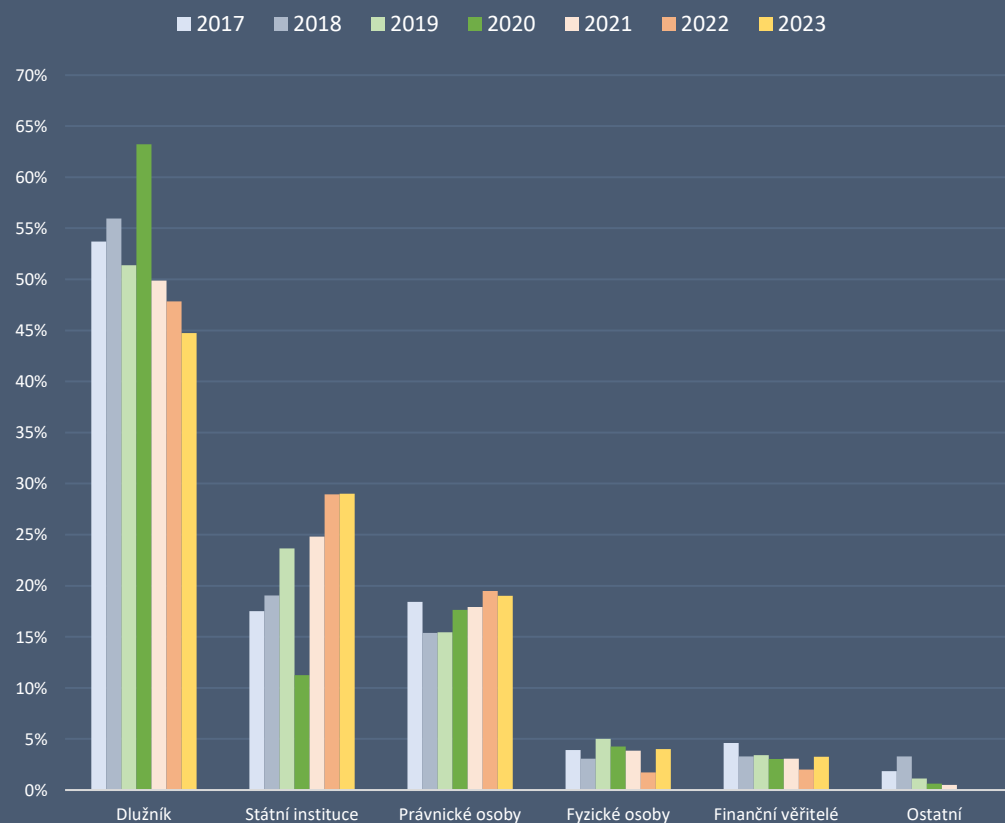
Struktura zahájených řízení právnických osob podle stáří úpadců:





# Slovensko – zahájená řízení

Poměr zahájených konkurzních a restructuralizačních řízení podle typu navrhovatele:

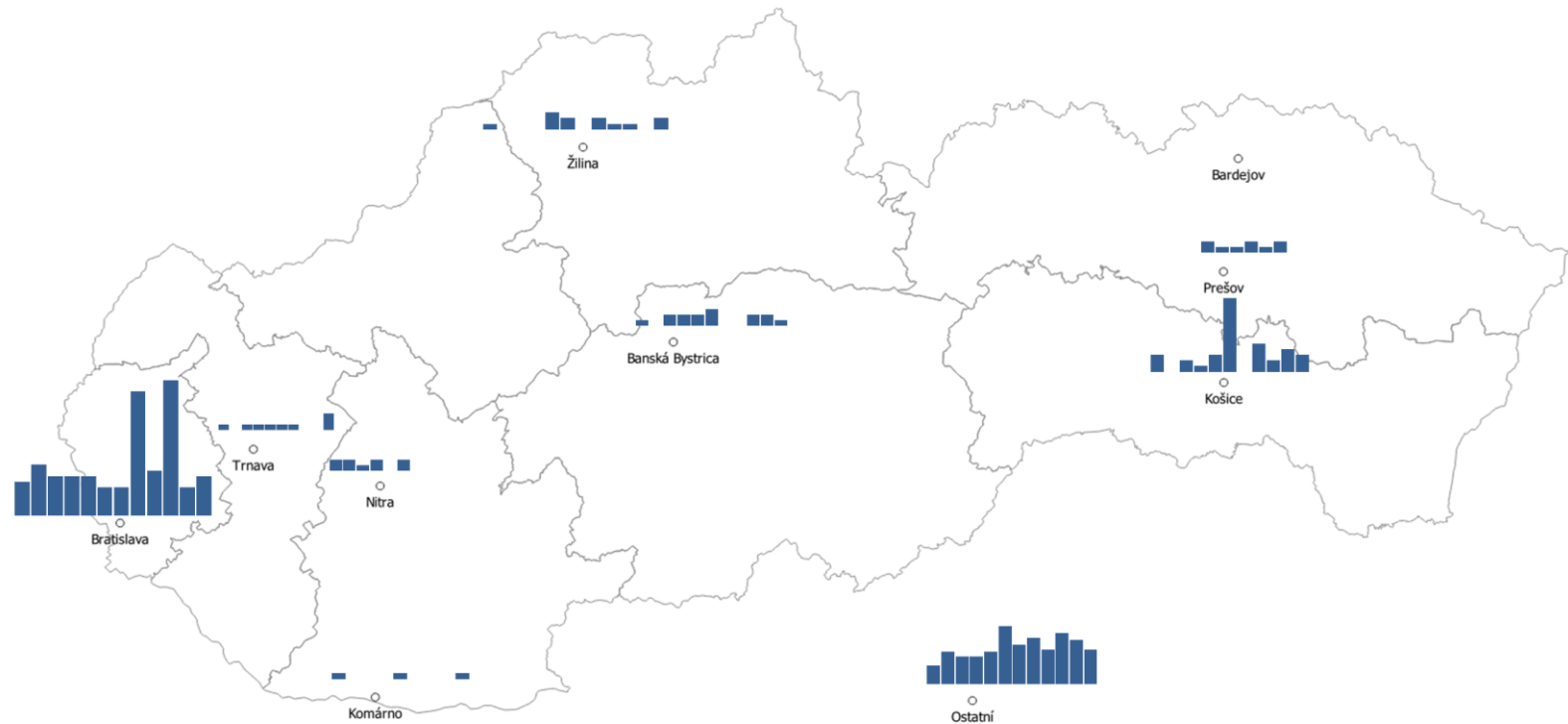


# Slovensko – zahájená řízení



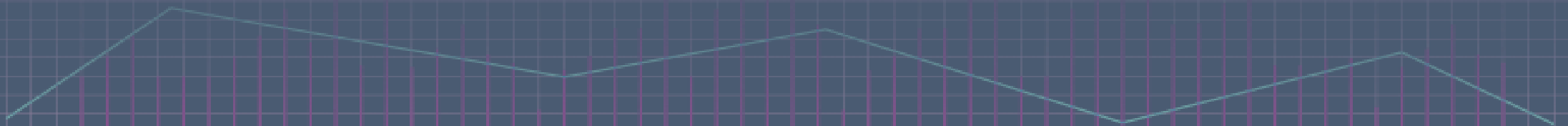
Počet zahájených konkurzních a restrukturalizačních řízení podle sídla úpadce (za posledních 12 měsíců):

Sídlo úpadce	Celkem	Podíl
Bratislava	112	28%
Košice	36	9%
Banská Bystrica	15	4%
Poprad	13	3%
Žilina	12	3%
Prešov	9	2%
Trnava	9	2%
Nitra	9	2%
Ostatní	185	46%
<b>Celkem</b>	<b>400</b>	<b>100%</b>





# O nás a omezení





# O nás

**Surveillance** je specializovaná forenzní agentura zaměřená na vyšetřování sofistikované finanční kriminality páchané managementem a zaměstnanci v segmentu privátních společností. Surveillance je jediná společnost svého druhu v České a Slovenské republice, jež se specializuje výhradně na vyšetřování a prevenci závažných manažerských podvodů a tzv. kriminalitu bílých límečků.

Jsme forenzní specialisté s desítkami let zkušeností v oblasti vyšetřování finanční kriminality. Jsme členy respektovaných organizací Association of Certified Fraud Examiners (Asociace certifikovaných vyšetřovatelů podvodů), INSOL Europe, Council of International Investigators a Českého institutu interních auditorů.

## Naše služby:

- Forenzní vyšetřování
- Forenzní podpora během insolvenčního řízení
- Prověřování firem a jednotlivců
- Zajišťování a analýza elektronických důkazů
- Vizualizace podnikových dat
- Forenzní due diligence v M&A
- Podpora advokátních kanceláří ve sporech

## Surveillance, s.r.o.

Opletalova 55, 110 00 Praha 1 –  
Nové Město

IČO: 28253418

IČ DPH: CZ28253418

[www.surveillance.com](http://www.surveillance.com)





# Omezení

Informace uvedené v této zprávě jsou založeny výhradně na výsledcích vyhledávání veřejných informací, které jsme učinili v on-line zdrojích dostupných v České a Slovenské republice. Předpokládali jsme, že tato data a informace jsou přesné, správné a pravdivé a nejsou zavádějící. Nebyli jsme povinni ověřit a ani jsme neověřovali platnost, pravost a integritu těchto dat.

Přestože jsme se pokusili získat co nejaktuálnější a nejúplnější informace, nemáme možnost ani prostředky pro testování přesnosti, úplnosti a pravdivosti informací získaných z veřejných zdrojů. Zdroje informací, které používáme, mohou samy čerpat nebo využívat zprostředkované informace, a nemusejí být proto aktuální a mohou samy spoléhat na informace třetích stran. Neneseme proto žádnou odpovědnost a neručíme za přesnost a úplnost žádné z informací z veřejných zdrojů.

Informace uvedené v této zprávě byly shromážděny na základě prohledávání on-line veřejných zdrojů dostupných v České a Slovenské republice. Přestože informace získané z těchto zdrojů bývají považovány za pravdivé, nemůžeme garantovat jejich věrohodnost.

Neneseme proto žádnou odpovědnost za pravdivost a úplnost informací získaných z těchto zdrojů. Přestože informace získané z těchto zdrojů bývají všeobecně považovány za přesné, nemůžeme garantovat jejich důvěryhodnost. Taktéž nemůžeme ovlivnit periodicitu, s jakou poskytovatelé údajů aktualizují své záznamy, a proto si uvědomujeme omezenou aktuálnost a důvěryhodnost těchto informací.

Informace jsou získávány z mnoha databází, evidenčních systémů a dalších zdrojů, nad kterými nemáme žádnou kontrolu. Jedná se tak o potenciálně nespolehlivé a nepřesné elektronické zdroje. V těchto případech nemůžeme absolutně ručit za přesnost, úplnost, aktuálnost nebo dostupnost uvedených záznamů ani za vhodnost jednotlivých informací pro uživatele těchto záznamů a údajů.

Údaje v této zprávě jsou poskytovány s vědomím toho, že uživatel se na ně nebude spoléhat jako na jediný možný zdroj informací pro své rozhodování nebo pro zaujetí stanoviska k dalším záležitostem. Tam, kde je to nevyhnutelné, by měl uživatel zvážit potvrzení informací z této zprávy i z dalších dostupných zdrojů.

Zdroje dat:

Česká republika:

Insolvenční rejstřík: <https://isir.justice.cz>

Administrativní registr ekonomických subjektů:  
<http://www.info.mfcr.cz/ares/>

Slovensko:

Register úpadcov: <https://ru.justice.sk>

Register účtovných závierok:

<http://www.registeruz.sk>

Obchodný register: <http://www.orsr.sk/>



Surveilligence, s.r.o.

Opletalova 55, 110 00 Praha 1 – Nové Město

info@surveilligence.com | [www.surveilligence.com](http://www.surveilligence.com)

© 2023