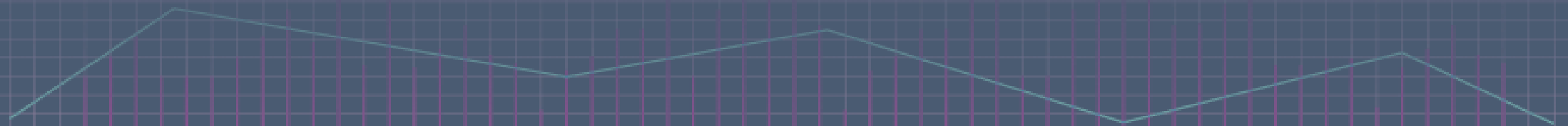


# INSOLVENCY REPORT 12/2024

---

Úpadky právnických osob v České a Slovenské republice  
v období od 1. 1. 2016 do 31. 12. 2024

# Shrnutí



# SHRNUTÍ: Úpadky právnických osob v České a Slovenské republice

## Česká republika

- V prosinci 2024 bylo podáno 77 insolvenčních návrhů, tj. o 46 méně než v listopadu 2024 (123 návrhů).
- V prosinci 2024 bylo prohlášeno 53 konkurzů právnických osob, tj. o 13 méně než v listopadu 2024 (66 konkurzů).
- V prosinci 2024 byly povolené 3 reorganizace, tj. o 1 více než v listopadu 2024 (MONTPETROL, spol. s r.o., Senior house Eden s.r.o. a I.J.M - TRANSPORT s.r.o.).
- V prosinci 2024 nebyla žádná reorganizace přeměněna v konkurz.
- V prosinci 2024 bylo nově vyhlášeno, nebo prodlouženo, 1 moratorium, tj. stejně jako v listopadu 2024 (Franchise Stores s.r.o.).
- V prosinci 2024 vstoupilo státní zastupitelství do 3 insolvenčních řízení, tj. o 2 méně než v listopadu 2024 (např. Future Farming Asset s.r.o., CEF EDS s.r.o.).
- Základní kapitál 84 % úpadců, kteří skončili v prosinci 2024 v konkurzu, nepřevyšoval 1 mil. Kč.
- V prosinci 2024 spadalo 17 konkurzních řízení právnických osob pod insolvenční správce se zvláštním povolením. Mezi insolvenčními správci se zvláštním povolením spravuje nejvíce řízení Indra-Šebesta v.o.s. (celkem 36 řízení právnických osob za posledních 12 měsíců).
- V prosinci 2024 byl úpadek řešen formou konkurzu nejčastěji ve firmách existujících 5 až 10 let, které zaměstnávaly méně než 10 pracovníků.

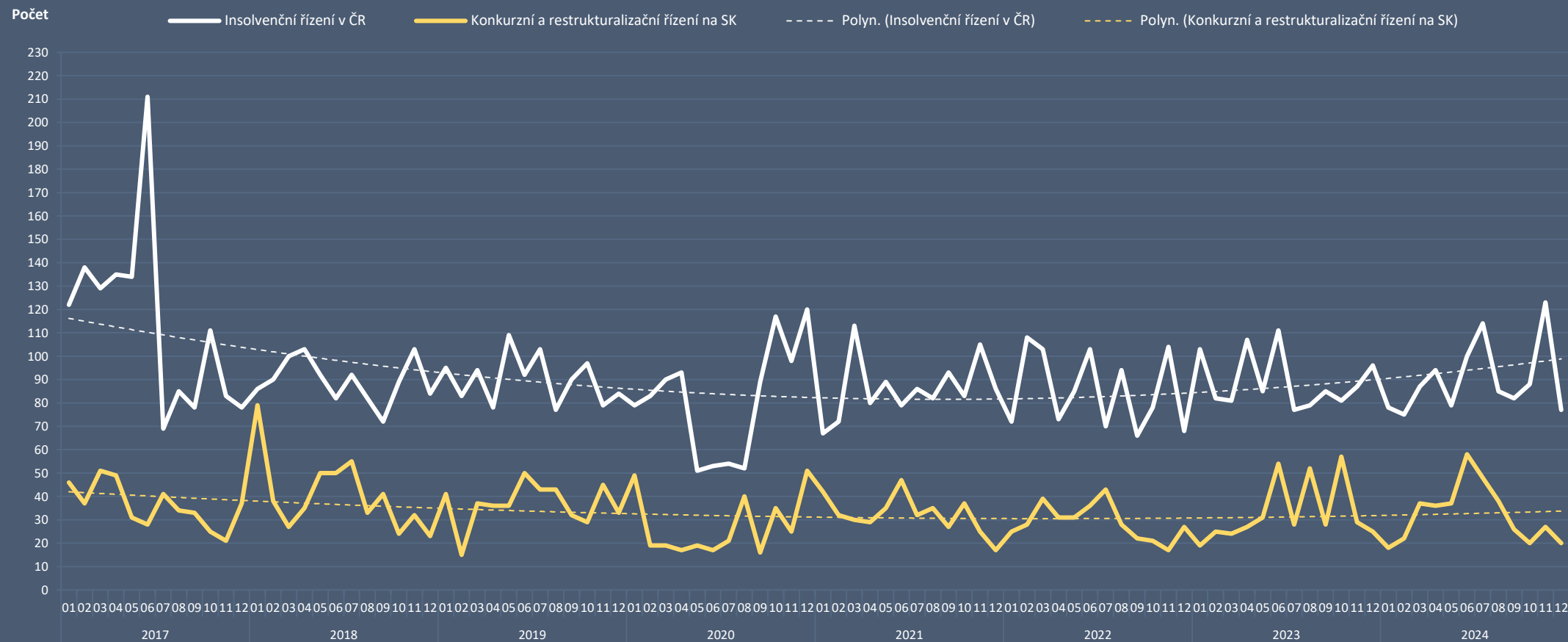
## Slovensko

- V prosinci 2024 bylo zahájených 16 konkurzních řízení, tj. o 11 méně než v listopadu 2024 (27 řízení).
- V prosinci 2024 bylo prohlášeno 30 konkurzů, tj. o 1 více než v listopadu 2024 (29 konkurzů).
- V prosinci 2024 byly povolené 2 restrukturalizace, tj. o 2 více než v listopadu 2024 (Falco Engineering Slovakia, s.r.o., Slovlepex, a.s.).
- V prosinci 2024 byla zahájena 4 restrukturalizační řízení, tj. o 4 více než v listopadu 2024 (např. Slovlepex, a.s., Falco Engineering Slovakia, s.r.o.).
- Nejvíce řízení v prosinci 2024 bylo zahájeno ve firmách existujících od 10 do 15 let, s počtem zaměstnanců do 10 pracovníků, s bilanční sumou do 5 mil. Kč.
- Nejvíce zahájených konkurzních a restrukturalizačních řízení za posledních 12 měsíců bylo v právnických osobách se sídlem v Bratislavě (29 %) a v Košicích (9 %).
- Celkem 45 % návrhů na konkurz nebo restrukturalizaci podali v prosinci 2024 dlužníci a 55 % návrhů podali věřitelé - 30 % státní instituce, 20 % právnické osoby, 0 % finanční instituce a 5 % fyzické osoby.

# Insolvenční řízení v České a Slovenské republice



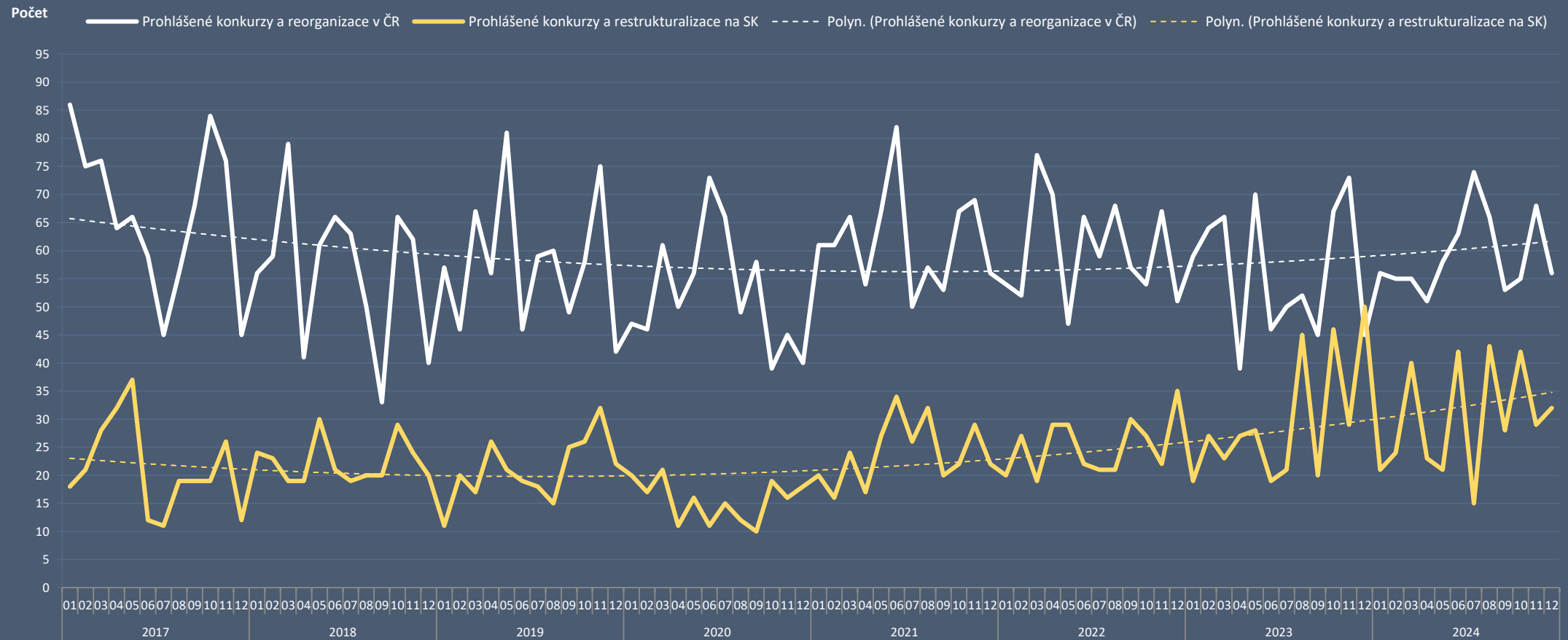
Počet řízení od 1.1.2017:



# Konkurzy a reorganizace v České a Slovenské republice



Počet konkurzů a reorganizací (restrukturalizací) od 1.1.2017:





# Insolvence v České republice v aktuálním měsíci

77

insolvenčních návrhů

53

konkurzů

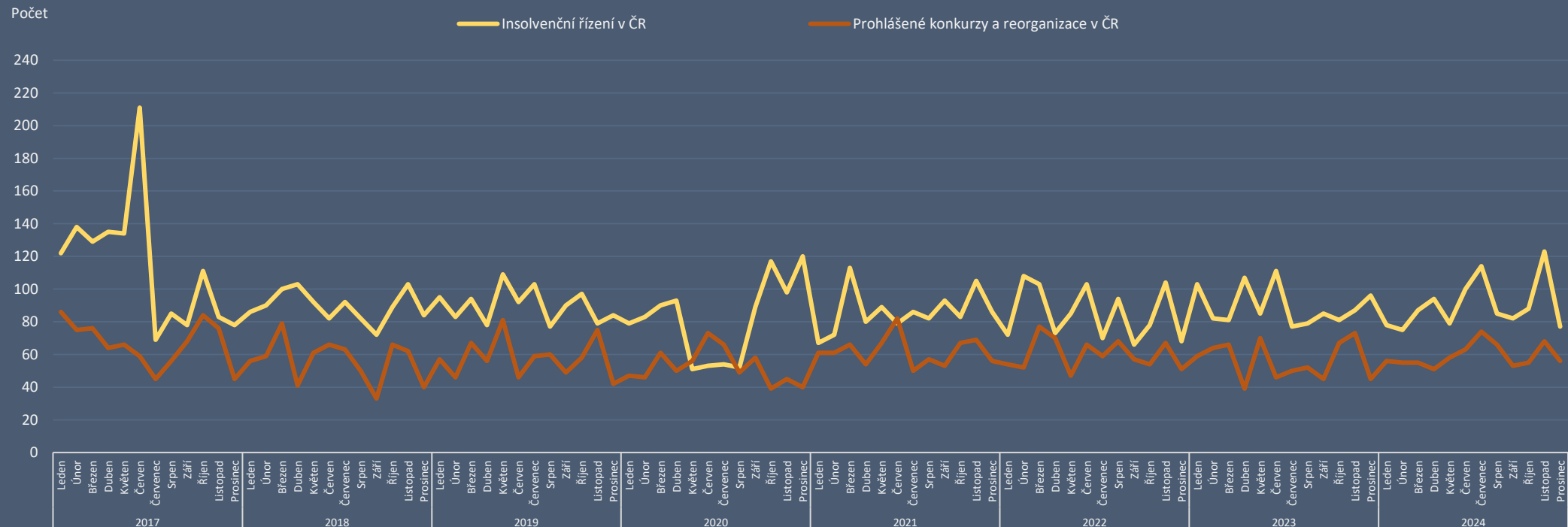
1

moratorium

3

reorganizace

Počet podaných insolvenčních návrhů, prohlášených konkurzů a zahájených reorganizací v ČR od 1.1.2017:







# Insolvence na Slovensku v aktuálním měsíci

16

zahájených konkurzních řízení

4

zahájená restrukturalizační řízení

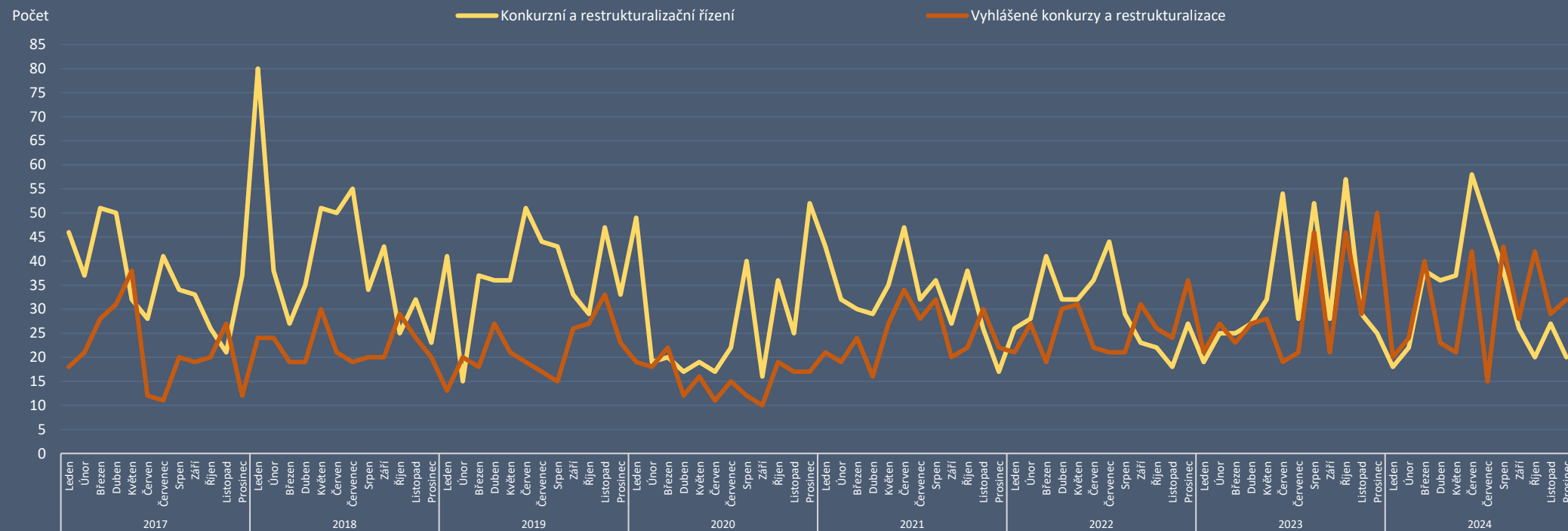
30

prohlášených konkurzů

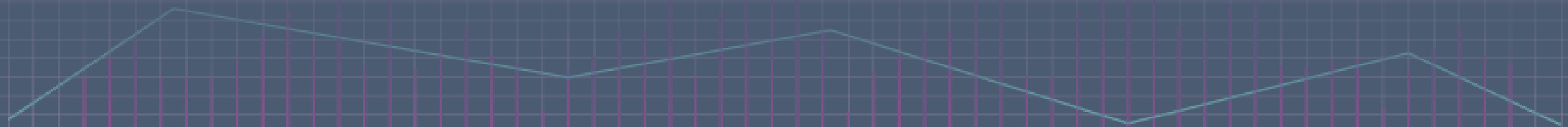
2

povolené restrukturalizace

Počet zahájených konkurzních a restrukturalizačních řízení a prohlášených konkurzů na Slovensku od 1.1.2017:



# Úpadky právnických osob – Česká republika (od 1. 1. 2016)

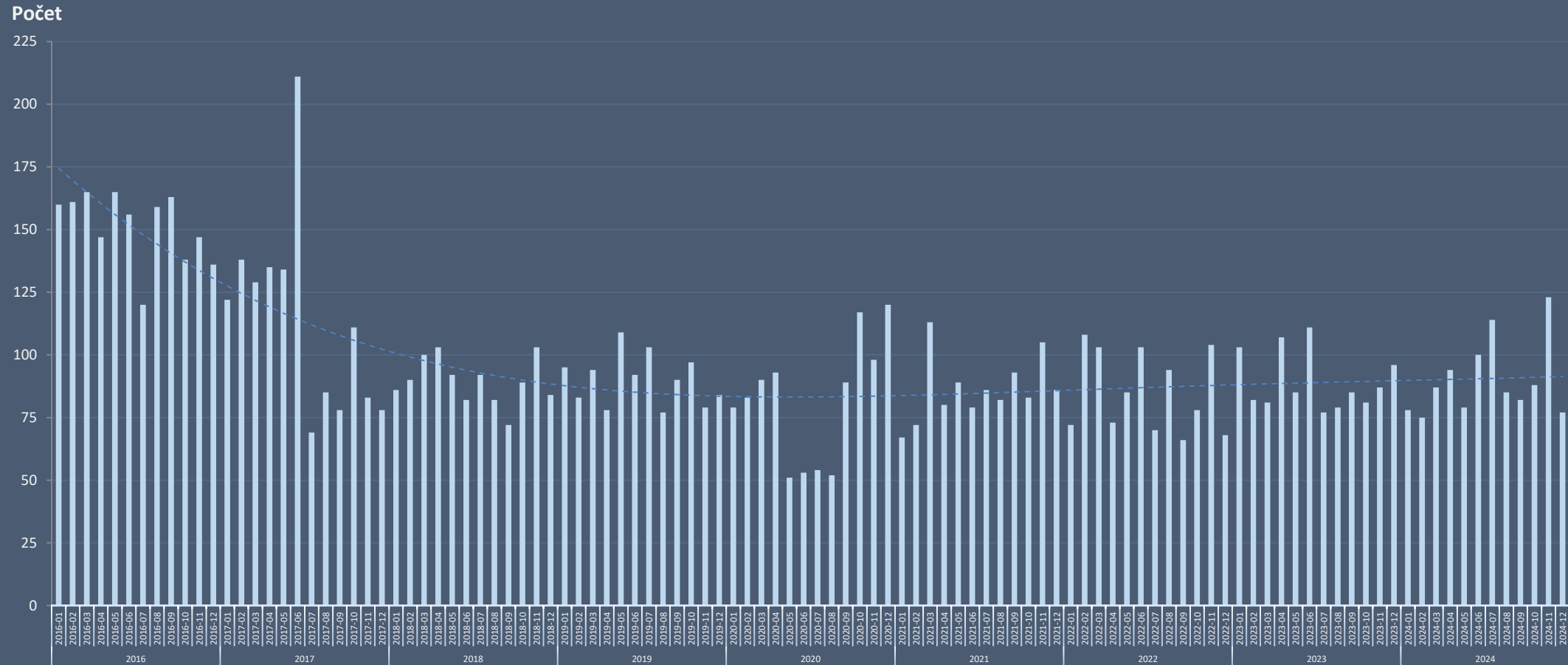




# Česká republika – insolvenční návrhy



Počet podaných insolvenčních návrhů v jednotlivých měsících od 1.1.2016:

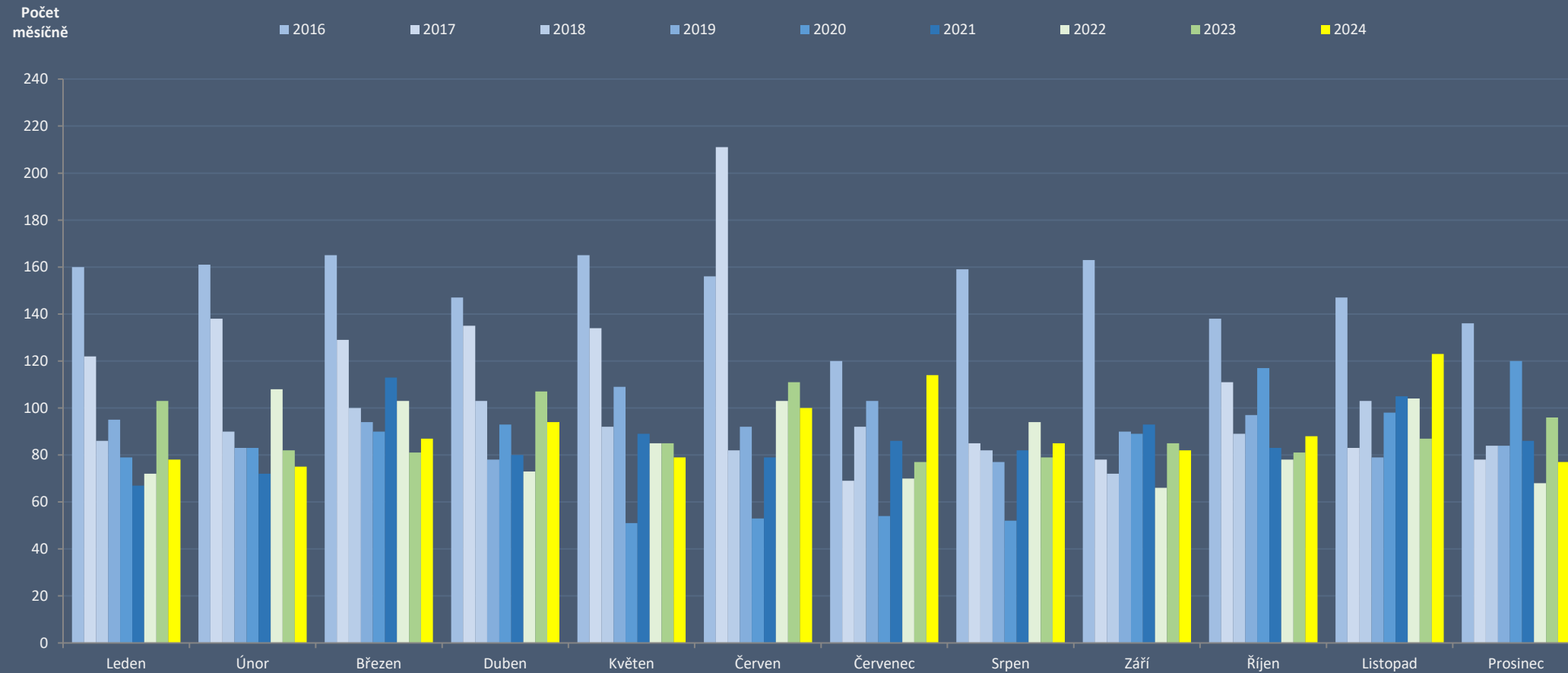


Statistika obsahuje počet podaných insolvenčních návrhů (podle data události „Vyhláška o zahájení insolvenčního řízení“), bez ohledu na jejich pozdější zamítnutí.

# Česká republika – insolvenční návrhy



Měsíční porovnání počtu podaných insolvenčních návrhů v letech 2016 až 2024:



Statistika obsahuje počet podaných insolvenčních návrhů (podle data události „Vyhláška o zahájení insolvenčního řízení“), bez ohledu na jejich pozdější zamítnutí.

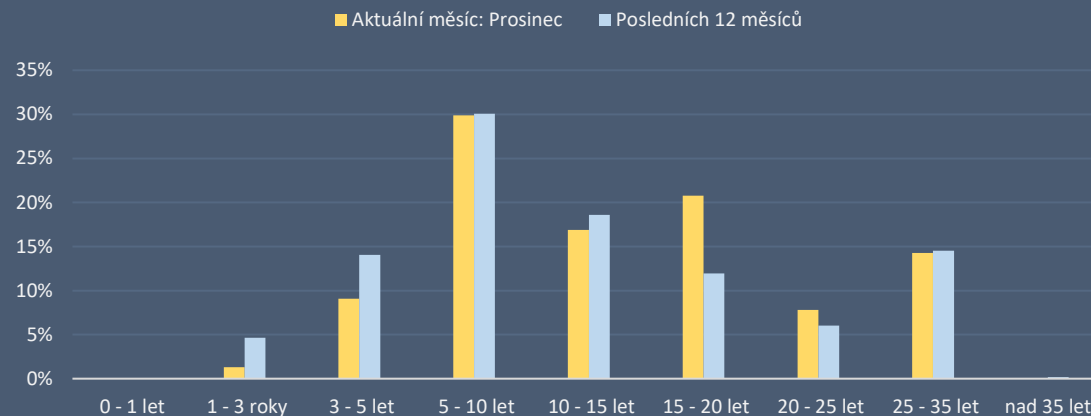


# Česká republika – insolvenční návrhy

Počet podaných insolvenčních návrhů podle stáří úpadců (v letech) v aktuálním měsíci:

## 5 až 10 let

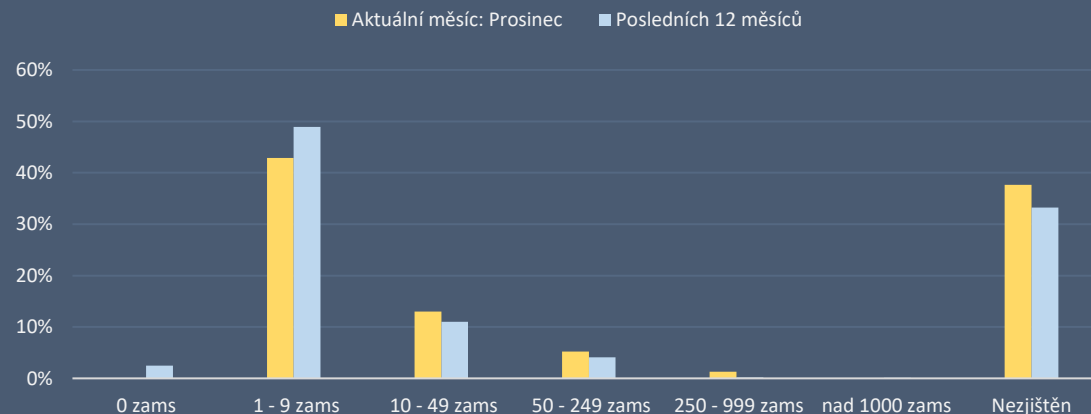
Nejvíce insolvenčních návrhů bylo podáno na firmy existující 5 až 10 let.



Počet podaných insolvenčních návrhů podle počtu zaměstnanců úpadců v aktuálním měsíci:

## Do 10 zaměstnanců

Nejvíce insolvenčních návrhů bylo podáno na firmy s méně než 10 zaměstnanci.



# Česká republika – insolvenční návrhy



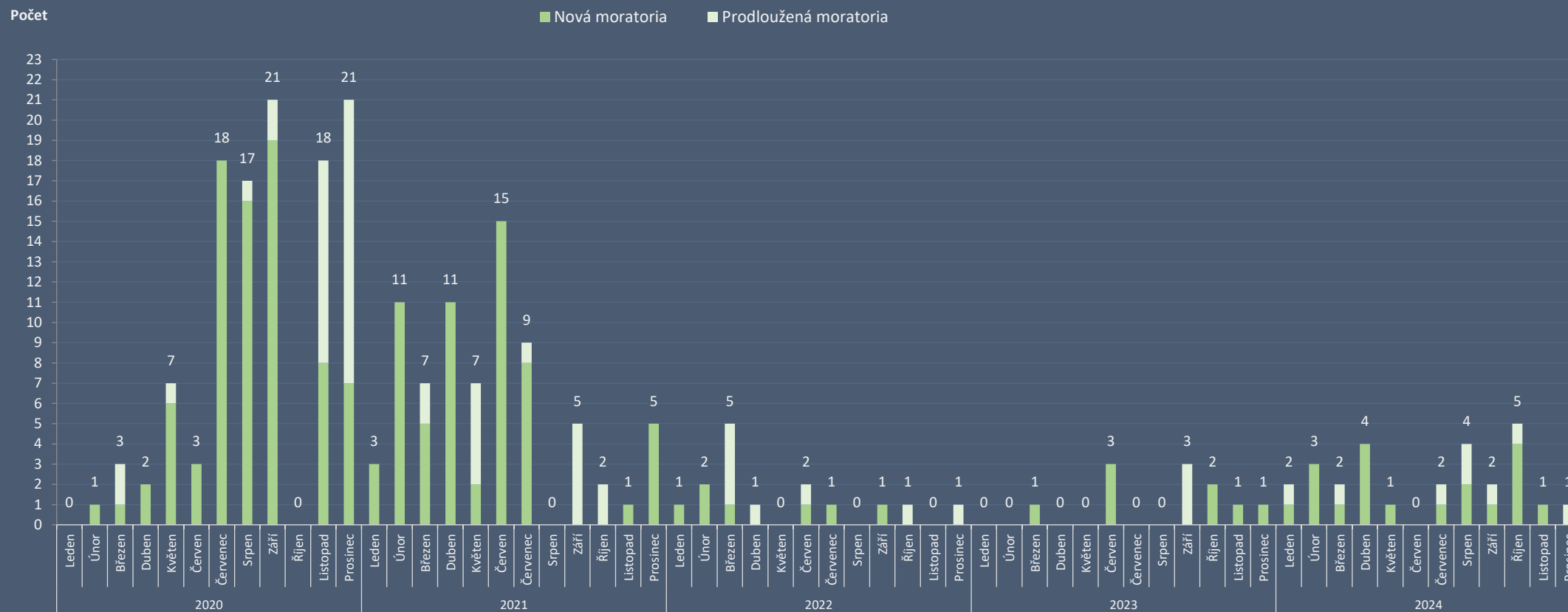
Přehled insolvenčních návrhů právnických osob v aktuálním měsíci podle základního kapitálu (výběr 20 dlužníků):

Pč	Spisová značka	Datum konkurzu	Datum vzniku	IČ	Název	Správce	Počet zaměstnanců	Stáří (v letech) - k zahájení ins. říz.	Základní kapitál (v Kč)
1	INS 21751/2024	18.12.2024	23.05.2001	25430645	R-built s.r.o.		100 - 199 zaměstnanců	24	8 000 000
2	INS 21030/2024	09.12.2024	20.04.2021	10775871	Labour Corp a.s.		Neuvedeno	4	2 000 000
3	INS 21834/2024	19.12.2024	26.03.2019	08004013	DMG stav a.s.		10 - 19 zaměstnanců	6	2 000 000
4	INS 22220/2024	31.12.2024	18.05.2015	04086538	Aluprogress a.s.		250 - 499 zaměstnanců	10	2 000 000
5	INS 21856/2024	19.12.2024	09.04.1993	48538205	SWISS PHARMA spol.s.r.o.		1 - 5 zaměstnanců	32	1 000 000
6	INS 20571/2024	03.12.2024	19.10.2007	28175859	Autodily ALL Auto s.r.o.		1 - 5 zaměstnanců	18	1 000 000
7	INS 22174/2024	30.12.2024	26.01.1999	25552074	ELMOZ,a.s.		1 - 5 zaměstnanců	26	1 000 000
8	INS 20936/2024	06.12.2024	11.05.2016	05073936	Creox s.r.o.		Neuvedeno	9	625 400
9	INS 20838/2024	05.12.2024	31.07.1997	25148184	MIMH s.r.o.		1 - 5 zaměstnanců	28	349 000
10	INS 21448/2024	13.12.2024	29.10.2004	27463851	MACHINE TRADE s.r.o.		Neuvedeno	21	340 000
11	INS 21641/2024	17.12.2024	29.08.2007	27989003	MVM TECHNIK s.r.o.		Neuvedeno	18	210 000
12	INS 22102/2024	23.12.2024	09.10.2008	28302885	EKO-Electric, spol. s r.o.		1 - 5 zaměstnanců	17	201 000
13	INS 21813/2024	18.12.2024	16.04.2007	27977072	IMAGE PLACE, s.r.o.		1 - 5 zaměstnanců	18	200 000
14	INS 21100/2024	10.12.2024	01.03.2017	05863431	HUA XIA TRAVEL s.r.o.		Neuvedeno	8	200 000
15	INS 21795/2024	18.12.2024	18.01.2008	28268415	BRNĚNSKÁ DEVELOPERSKÁ s.r.o. v likvidaci		Neuvedeno	17	200 000
16	INS 22107/2024	23.12.2024	03.11.2014	03535746	Fergus Elora s.r.o.		6 - 9 zaměstnanců	11	200 000
17	INS 20939/2024	06.12.2024	11.03.2014	02745976	SatisPoll s.r.o.		Neuvedeno	11	200 000
18	INS 20814/2024	04.12.2024	21.06.2021	10935053	Anodius.ai, s.r.o.		Neuvedeno	4	200 000
19	INS 20497/2024	03.12.2024	01.01.2012	28144431	HS REAL s.r.o.		Neuvedeno	13	200 000
20	INS 22156/2024	27.12.2024	22.07.2011	24141364	Dabirra s.r.o.		1 - 5 zaměstnanců	14	200 000

# Česká republika – moratoria



Počet moratorií v jednotlivých měsících od 1. 1. 2020:



# Česká republika – moratoria



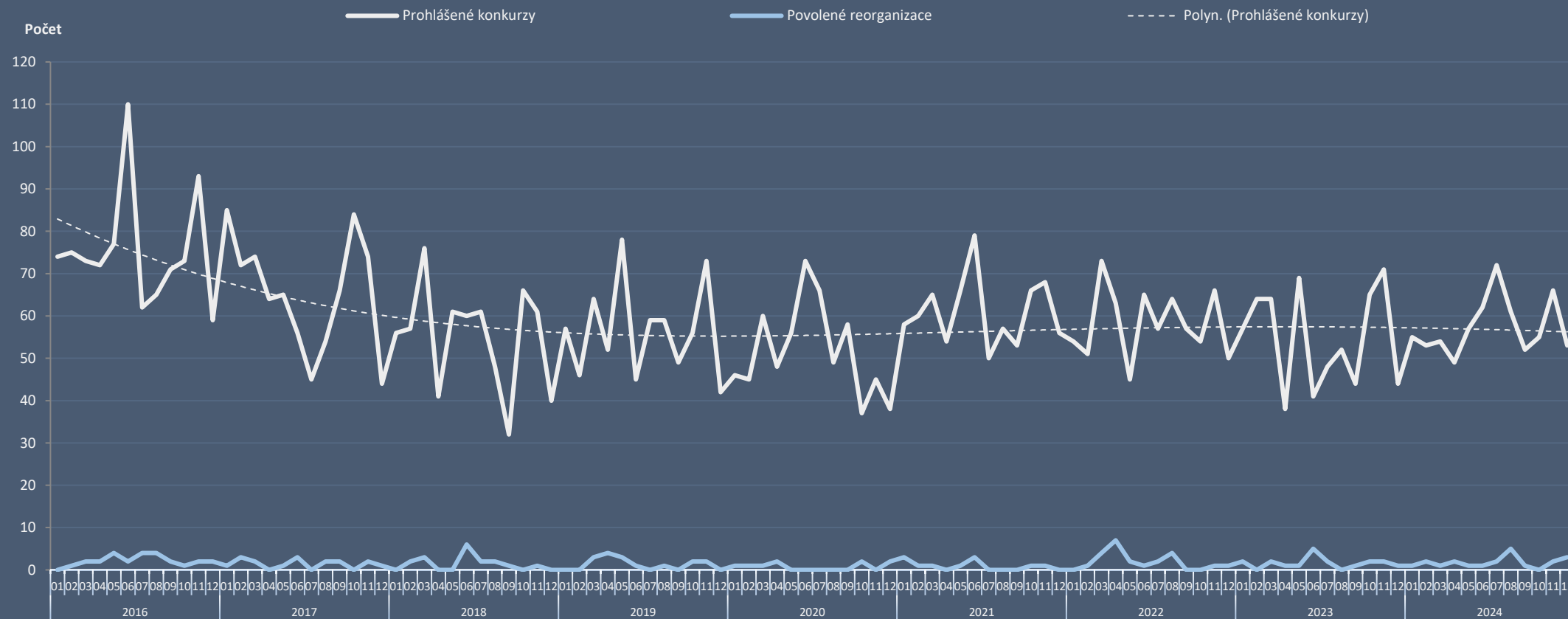
Přehled moratorií právnických osob (prodloužených i nově vyhlášených) v aktuálním měsíci:

Spisová značka	Datum moratoria	Datum vzniku	IČ	Název	Správce	Počet zaměstnanců	Stáří (v letech) - k zahájení ins. řz.	Základní kapitál (v Kč)
INS 15294/2024	11.09.2024	05.12.1996	25092421	Franchise Stores s.r.o.		6 - 9 zaměstnanců	28	100 000

# Česká republika – konkurzy a reorganizace



Měsíční vývoj počtu konkurzů a reorganizací od 1. 1. 2016:



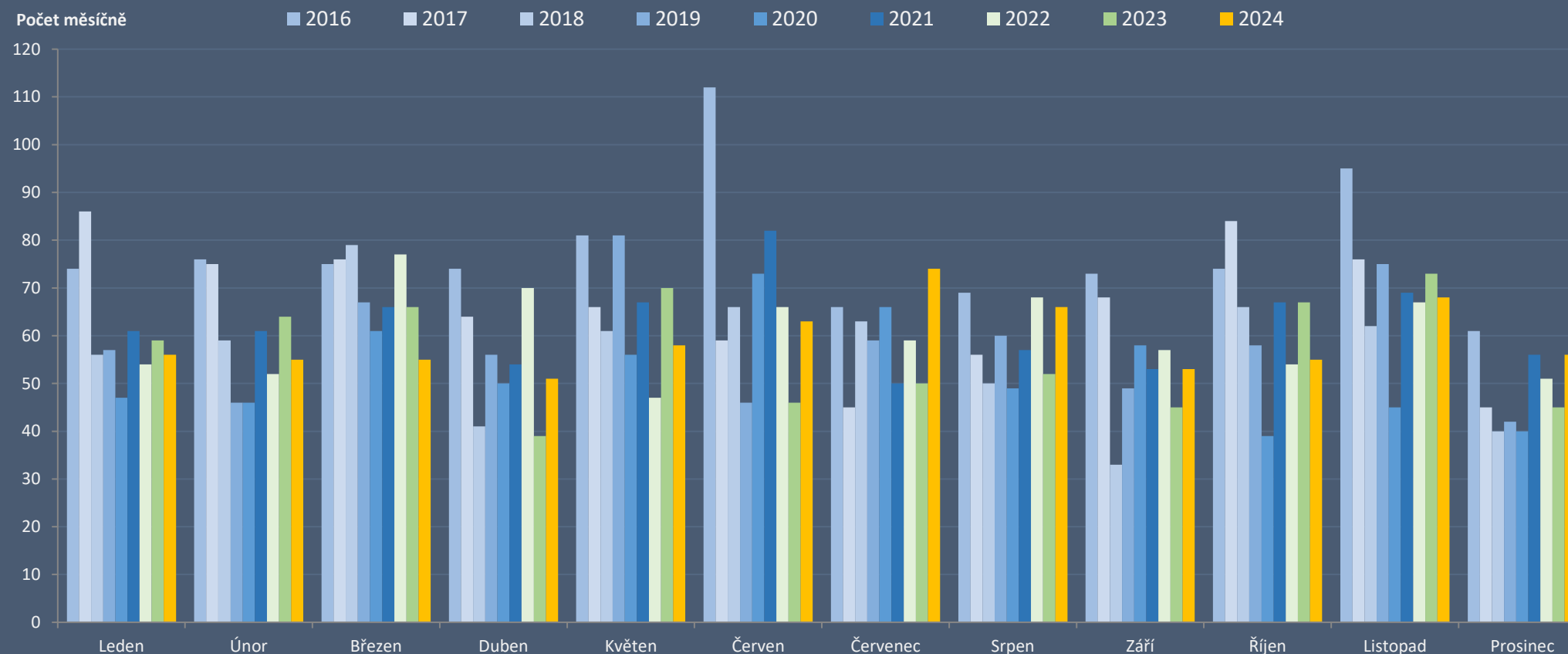
Statistika obsahuje počet prohlášených konkurzů a reorganizací v daném měsíci, bez ohledu na jejich pozdější zamítnutí.



# Česká republika – konkurzy a reorganizace



Měsíční počty konkurzů a reorganizací v letech 2016 až 2024:

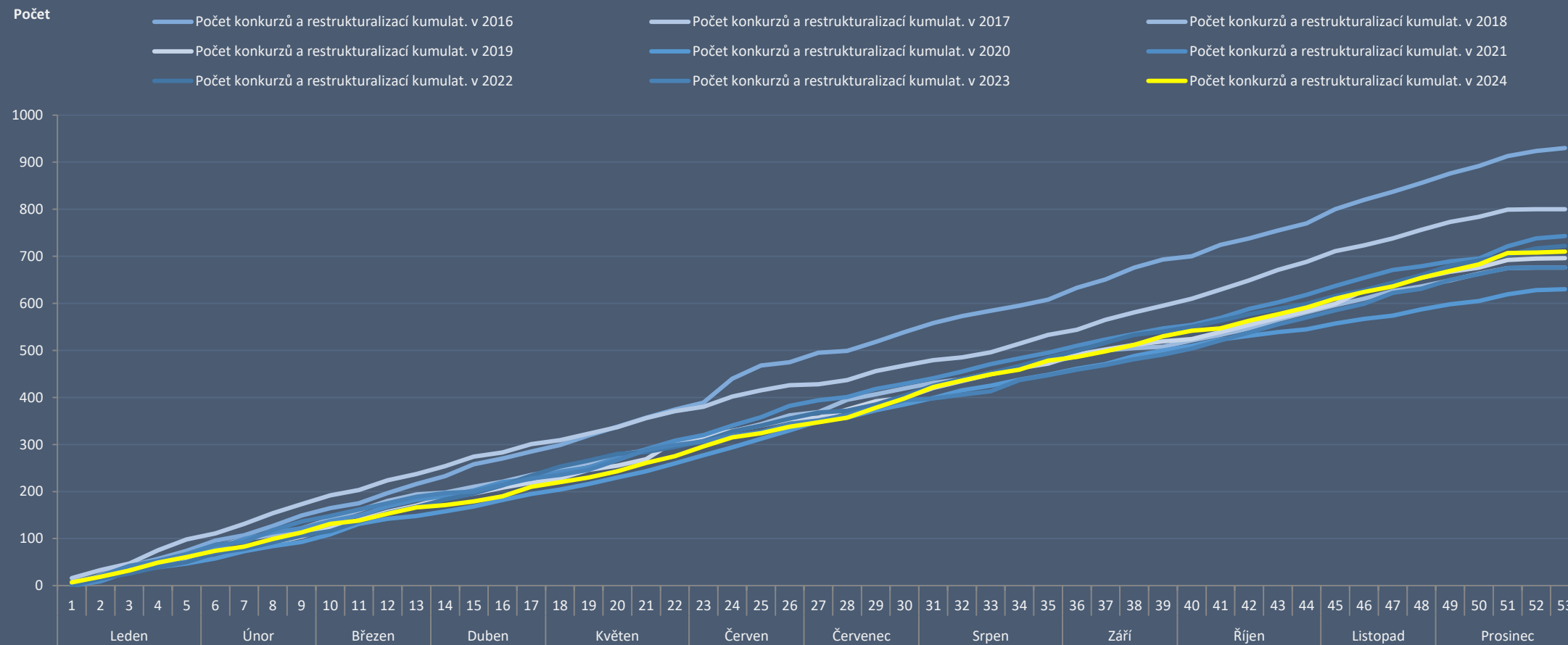


*Statistika obsahuje počet prohlášených konkurzů a reorganizací v daném měsíci, bez ohledu na jejich pozdější zamítnutí.*

# Česká republika – konkurzy a reorganizace



Kumulativní vývoj počtu konkurzů a reorganizací v letech 2016 až 2024:



Statistika obsahuje počet prohlášených konkurzů a reorganizací v daném měsíci, bez ohledu na jejich pozdější zamítnutí.

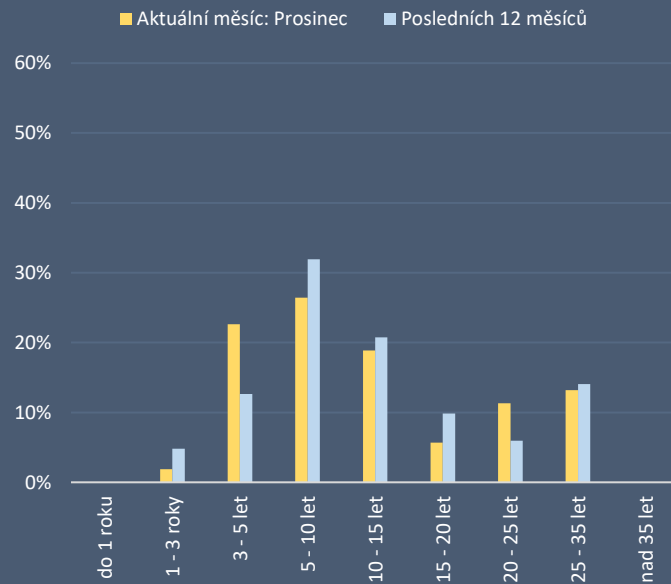


# Česká republika – počet konkurzů v aktuálním měsíci

Stáří úpadců (v letech):

## 5 až 10 let

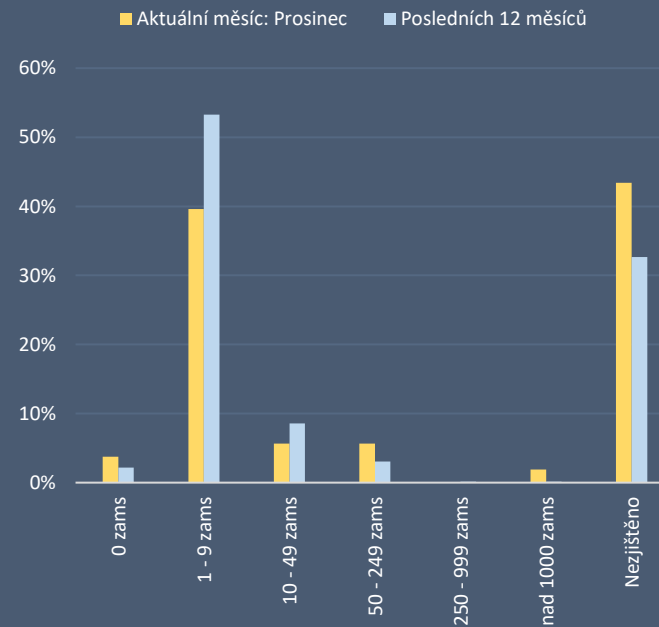
Nejvíce konkurzů proběhlo ve společnostech existujících 5 až 10 let.



Počet zaměstnanců:

## Do 10 zaměstnanců

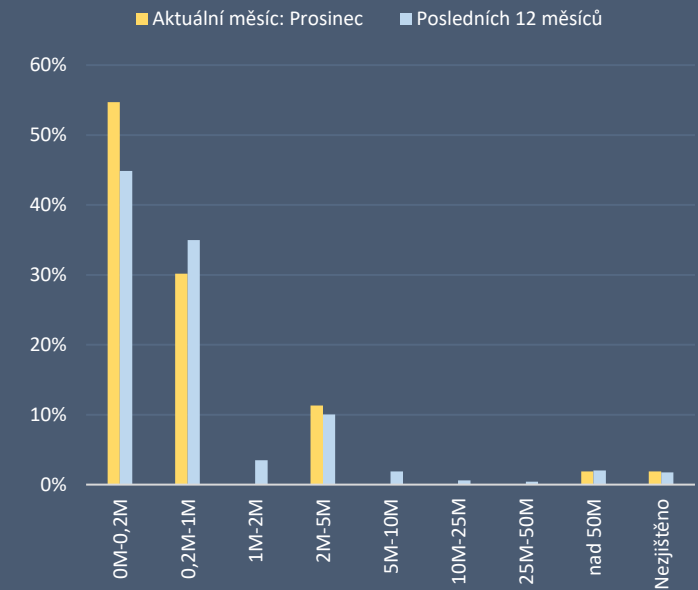
Nejvíce konkurzů proběhlo ve společnostech s méně než 10 zaměstnanci.



Základní kapitál:

## do 200 tis. Kč

Nejvíce konkurzů proběhlo ve společnostech se základním kapitálem do 200 tis. Kč.



# Česká republika – konkurzy



Přehled nejvýznamnějších konkurzů právnických osob v aktuálním měsíci podle základního kapitálu (výběr nad 200 tis. Kč):

Spisová značka	Datum konkurzu	Datum vzniku	IČ	Název	Správce	Počet zaměstnanců	Stáří (v letech) - k zahájení ins. říz.	Základní kapitál (v Kč)
INS 10270/2024	04.12.2024	22.01.1992	45193258	Liberty Ostrava a.s.	Janiček Petr	3000 - 3999 zaměstn	33	11 465 873 000
INS 18811/2024	10.12.2024	24.04.2020	09111964	Smetanová cukrárna a.s.	Budveselová a partneři - insolvenční správce, v.o.s.	100 - 199 zaměstnan	5	2 000 000
INS 20057/2024	19.12.2024	18.06.2014	03115674	WORK PRO, a.s.	Insolvency Project v.o.s.	25 - 49 zaměstnanců	11	2 000 000
INS 170/2024	19.12.2024	23.12.2020	09774785	Quercus invest, a.s.	ROTT & BUCHTA, insolvenční správci v.o.s.	Neuvedeno	4	2 000 000
INS 13851/2024	13.12.2024	18.05.2015	04085817	Wi Technology s.r.o.	HAVLENA v.o.s.	1 - 5 zaměstnanců	10	2 000 000
INS 11266/2024	06.12.2024	11.10.2006	27704271	ČKD Blansko Holding, a.s.	Indra-Šebesta v.o.s.	50 - 99 zaměstnanců	18	2 000 000
INS 17055/2024	04.12.2024	28.02.2017	05776023	ASAS Invest a.s.	Nechutný Vladimír	Neuvedeno	8	2 000 000
INS 18669/2024	18.12.2024	02.07.1991	41031270	REKNOŠ spol. s.r.o.	Správce insolvenčí v.o.s.	6 - 9 zaměstnanců	34	240 000

# Česká republika – reorganizace



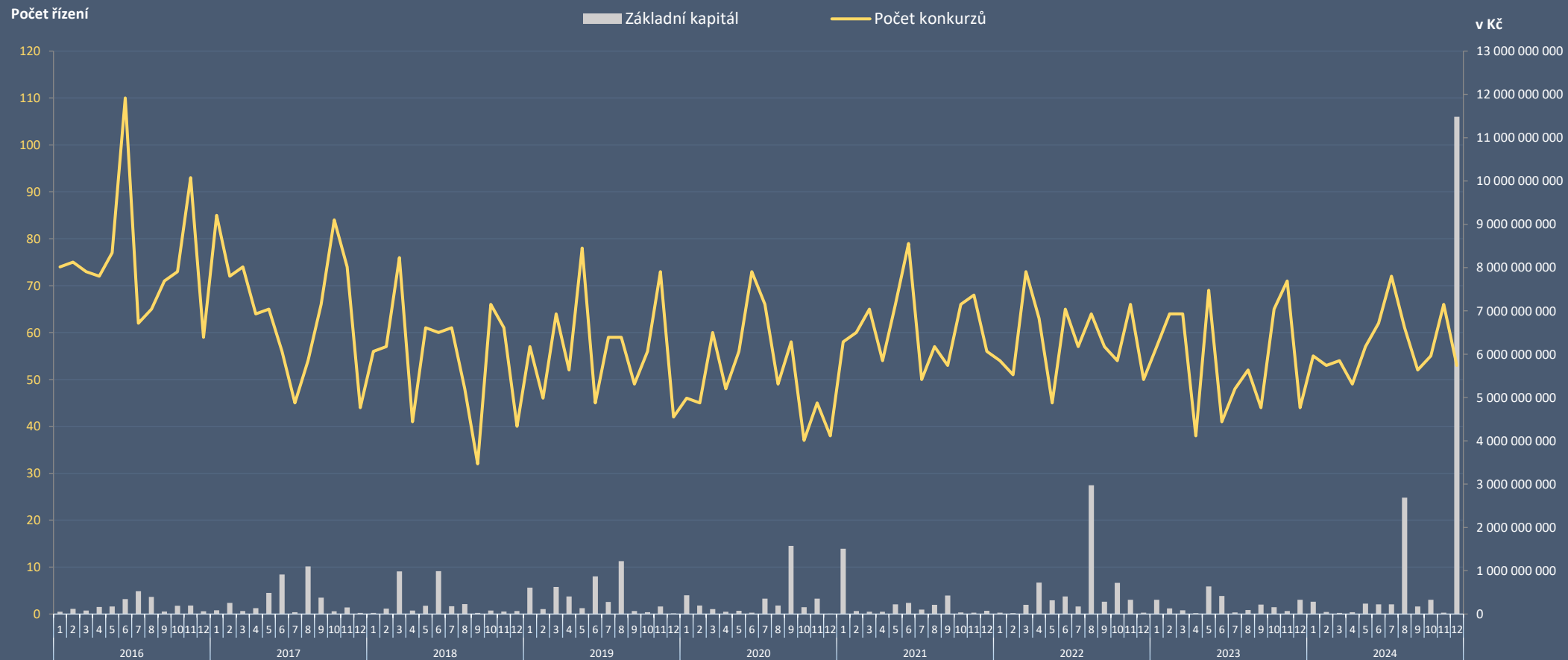
## Přehled reorganizací právnických osob v roce 2024:

Spisová značka	Datum reorganizace	Datum vzniku	IČ	Název	Správce	Počet zaměstnanců	Stáří (v letech) - k zahájení ins. říz.
INS 13436/2023	09.01.2024	29.06.2017	06234348	JIVAS D48 s.r.o.	Indra-Šebesta v.o.s.	Neuvedeno	7
INS 14499/2022	01.02.2024	10.01.1995	62509870	Jindřichohradecké místní dráhy, a.s.	Jánošík David, Urbanová Daniela	10 - 19 zaměstnanců	28
INS 1178/2024	20.02.2024	21.12.2006	27507068	ADRON s.r.o.	AZAM - insolvence, v.o.s.	10 - 19 zaměstnanců	18
INS 2463/2024	08.03.2024	15.12.2016	05632471	Krospa Papírnická s.r.o.	Indra-Šebesta v.o.s.	Neuvedeno	8
INS 5409/2024	11.04.2024	16.12.2009	29193753	Pekárna BACHAN s.r.o.	Jánošík David	50 - 99 zaměstnanců	15
INS 19874/2023	15.04.2024	15.02.2010	28615425	TAMEH Czech s.r.o.	Hart & Partners, v.o.s.	250 - 499 zaměstnanců	14
INS 8073/2024	14.05.2024	27.12.2007	28222822	LIRA Company s.r.o.	AS ZIZLAVSKY v.o.s.	25 - 49 zaměstnanců	17
INS 2419/2024	10.06.2024	20.01.2015	03720101	Kaprona, první nadační a.s.	Hýsková Petra, Schiller Petr	1 - 5 zaměstnanců	10
INS 983/2024	29.07.2024	20.04.2000	26171791	Strojírna TEDESCO, a.s.	Jánošík David	10 - 19 zaměstnanců	24
INS 10533/2024	31.07.2024	20.08.1991	41693311	Barrandov Televizní Studio a.s.	Jánošík David	50 - 99 zaměstnanců	33
INS 5752/2024	02.08.2024	10.02.2006	27489892	RADINOV a.s.	Brož Jaroslav	Neuvedeno	19
INS 6847/2024	02.08.2024	30.03.2004	26007975	FRIGOSERVIS s.r.o.	Brož Jaroslav	10 - 19 zaměstnanců	21
INS 10722/2024	06.08.2024	16.12.2009	29011191	Media Master, s.r.o.	Jánošík David	6 - 9 zaměstnanců	15
INS 12129/2024	08.08.2024	06.12.2018	07704101	Traficon Aquae s.r.o.	Vandrovec David	Neuvedeno	6
INS 11526/2024	12.08.2024	12.03.2012	24228486	RSO office a.s.	Indra-Šebesta v.o.s.	6 - 9 zaměstnanců	13
INS 15576/2023	27.09.2024	23.03.2016	04927974	Energy For Future, a.s.	AS ZIZLAVSKY v.o.s.	1 - 5 zaměstnanců	8

# Česká republika – základní kapitál dlužníků v konkurzu



Základní kapitál dlužníků v konkurzu po měsících (v Kč):



# Česká republika – počet řízení podle insolvenčních správců



Přehled počtu ustanovení správců do insolvenčních řízení (pro přehlednost je jmenovitě uvedeno 20 správců s nejvyšším počtem řízení) za posledních 12 měsíců:

PČ	Název / jméno insolvenčního správce	Počet ustanovení správců do insolvenčních řízení												Celkem	Podíl
		2024													
		Leden	Únor	Březen	Duben	Květen	Červen	Červenec	Srpen	Září	Říjen	Listopad	Prosinec		
1	Indra-Šebesta v.o.s.	3	0	2	1	6	4	2	2	0	11	1	4	36	4,5%
2	AS ZIZLAVSKY v.o.s.	0	2	2	0	2	0	10	3	10	0	2	0	31	3,9%
3	LEGAL INS v.o.s.	5	5	0	1	0	3	12	0	0	0	0	0	26	3,2%
4	Insolvency Project v.o.s.	5	1	1	5	1	0	0	5	2	0	0	6	26	3,2%
5	VPI CZ, v.o.s.	1	2	4	1	1	1	1	2	2	0	1	2	18	2,2%
6	Kancelář správců v.o.s.	3	4	0	0	2	0	0	3	0	0	0	2	14	1,7%
7	Insolvenční servis v.o.s.	5	3	2	1	1	1	0	0	0	0	1	0	14	1,7%
8	TP Insolvence, v.o.s.	0	0	1	1	1	3	1	0	2	0	3	1	13	1,6%
9	ISALIS v.o.s.	1	1	0	4	2	0	1	0	1	0	2	0	12	1,5%
10	INSKOL v.o.s.	6	0	0	0	0	1	3	2	0	0	0	0	12	1,5%
11	AMBINS v.o.s.	0	2	4	1	0	0	0	0	0	0	1	2	10	1,2%
12	ALFA insolvenční v.o.s.	1	0	7	0	0	0	0	0	0	0	0	2	10	1,2%
13	1. správcovská a konkurzní v.o.s.	1	0	0	0	3	3	0	0	0	0	0	2	9	1,1%
14	AAA INSOLVENCE OK v.o.s.	0	0	3	2	1	0	1	1	0	0	0	0	8	1,0%
15	Smrčka a Kubálek v.o.s.	2	0	0	1	3	0	0	0	1	0	0	1	8	1,0%
16	Společná kancelář insolvenčních správců, v.o.s.	0	4	1	0	0	1	0	0	1	0	1	0	8	1,0%
17	Langmeier & Co., insolvenční správci v.o.s.	0	0	4	0	0	1	0	2	1	0	0	0	8	1,0%
18	CURATORES v.o.s.	0	0	3	0	2	2	0	0	1	0	0	0	8	1,0%
19	Administrace insolvencí Císař, Češka, Smutný	1	0	0	0	5	1	0	0	0	0	0	0	7	0,9%
20	Jánošík David	0	0	0	3	0	0	2	1	0	0	1	0	7	0,9%
	Ostatní	35	44	42	43	46	62	39	60	49	19	43	35	517	64,5%
	<b>Celkem</b>	<b>69</b>	<b>68</b>	<b>75</b>	<b>64</b>	<b>76</b>	<b>83</b>	<b>72</b>	<b>81</b>	<b>70</b>	<b>30</b>	<b>56</b>	<b>57</b>	<b>801</b>	<b>100,0%</b>
	<b>Podíl</b>	<b>9%</b>	<b>9%</b>	<b>9%</b>	<b>8%</b>	<b>9%</b>	<b>10%</b>	<b>9%</b>	<b>10%</b>	<b>9%</b>	<b>4%</b>	<b>7%</b>	<b>7%</b>	<b>100%</b>	

*V případě působení více správců v rámci jednoho konkurzu, byl takový konkurz přidán do statistiky víckrát.*



# Česká republika – počet řízení podle insolvenčních správců



Přehled počtu ustanovení insolvenčních správců se **zvláštním povolením** do insolvenčních řízení za posledních 12 měsíců:

PC	Název / jméno insolvenčního správce	Počet ustanovení správců do insolvenčních řízení												Celkem	Podíl
		2024													
		Leden	Únor	Březen	Duben	Květen	Červen	Červenec	Srpen	Září	Říjen	Listopad	Prosinec		
1	Indra-Šebesta v.o.s.	3	0	2	1	6	4	2	2	0	11	1	4	36	16,7%
2	AS ZIZLAVSKÝ v.o.s.	0	2	2	0	2	0	10	3	10	0	2	0	31	14,4%
3	VPI CZ, v.o.s.	1	2	4	1	1	1	1	2	2	0	1	2	18	8,1%
4	TP Insolvence, v.o.s.	0	0	1	1	1	3	1	0	2	0	3	1	13	6,0%
5	1. správcovská a konkurzní v.o.s.	1	0	0	0	3	3	0	0	0	0	0	2	9	4,2%
6	Langmeier & Co., insolvenční správci v.o.s.	0	0	4	0	0	1	0	2	1	0	0	0	8	3,7%
7	Smrčka a Kubálek v.o.s.	2	0	0	1	3	0	0	0	1	0	0	1	8	3,7%
8	Jánošík David	0	0	0	3	0	0	2	1	0	0	1	0	7	3,3%
9	Hart & Partners, v.o.s.	0	0	2	1	1	0	0	1	1	0	1	0	7	3,0%
10	Brož Jaroslav	1	0	0	0	0	0	0	2	0	0	2	1	6	2,8%
11	Fabian Pavel	0	2	0	0	1	1	0	0	0	0	2	0	6	2,8%
12	AZAM - insolvence, v.o.s.	1	0	1	1	1	0	0	0	0	0	0	1	6	2,8%
13	Vandrovec David	1	0	1	0	0	1	0	1	0	0	0	2	6	2,8%
14	Lechovský & Backa, v.o.s.	2	1	0	0	0	0	0	1	0	1	0	0	5	2,3%
15	Hýsková Petra	0	1	1	0	0	1	0	1	0	0	0	1	5	2,3%
16	Zrústek a partneři v.o.s.	1	0	0	0	0	0	1	1	0	0	0	2	5	2,3%
17	Šefčík, Štefánek a spol.	0	0	0	0	0	0	0	3	0	1	0	0	4	1,9%
18	Louda Lee	0	0	1	1	0	0	0	1	0	0	1	0	4	1,9%
19	IS Voda v.o.s.	2	0	0	0	0	0	0	0	0	1	0	0	3	1,4%
20	Insolvenční agentura v.o.s.	0	0	1	0	1	0	0	0	0	0	1	0	3	1,4%
21	Šotek Ivo	0	0	0	0	1	0	0	1	0	0	1	0	3	1,4%
22	EF Insolvence v.o.s.	1	0	0	0	0	0	0	1	1	0	0	0	3	1,4%
23	Budveselová a partneři - insolvenční správce, v.o.s.	1	0	1	0	0	0	0	0	1	0	0	0	3	1,4%
24	Lužová Jiřina	0	0	0	0	1	0	0	1	0	1	0	0	3	1,4%
25	Cihelková Monika	0	1	0	0	0	0	0	1	0	0	1	0	3	1,4%
26	Novák Michal	0	0	0	1	0	0	0	1	0	0	0	0	2	1,0%
27	Tětera a spol.	0	0	0	0	0	2	0	0	0	0	0	0	2	0,9%
28	Vlašný Lukáš	0	0	0	0	0	0	0	2	0	0	0	0	2	0,9%
29	Martínková Kateřina	1	0	0	0	1	0	0	0	0	0	0	0	2	0,9%
30	Jinochová Matyášová Martina	0	0	1	0	0	0	0	1	0	0	0	0	2	0,9%
31	JK Insolv, v.o.s.	0	0	0	0	0	0	1	0	0	0	0	0	1	0,5%
<b>Celkem</b>		<b>18</b>	<b>10</b>	<b>21</b>	<b>11</b>	<b>23</b>	<b>17</b>	<b>18</b>	<b>29</b>	<b>19</b>	<b>15</b>	<b>17</b>	<b>17</b>	<b>215</b>	<b>100,0%</b>
<b>Podíl</b>		<b>8%</b>	<b>5%</b>	<b>10%</b>	<b>5%</b>	<b>11%</b>	<b>8%</b>	<b>8%</b>	<b>13%</b>	<b>9%</b>	<b>7%</b>	<b>8%</b>	<b>8%</b>	<b>100%</b>	

V případě působení více správců v rámci jednoho konkurzu, byl takový konkurz přidán do statistiky víckrát.

# Česká republika – vstupy státního zastupitelství do řízení



Přehled počtu insolvenčních řízení v České republice, do kterých vstoupilo státní zastupitelství od 1. 1. 2016:



*Rok 2024 obsahuje pouze hodnoty od ledna do aktuálního měsíce.*

# Česká republika – vstupy státního zastupitelství do řízení

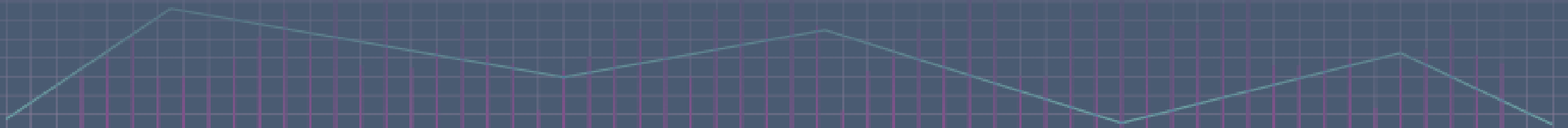


Přehled insolvenčních řízení, do kterých vstoupilo státní zastupitelství v aktuálním měsíci:

Spisová značka	Datum zahájení insolvenčního řízení	Datum vstupu státního zastupitelství	IČ	Název	Insolvenční správce	Počet zaměstnanců	Stáří (v letech) - k zahájení ins. řízení	Základní kapitál (v Kč)
INS 18679/2024	06.11.2024	10.12.2024	08117357	TECHNOSYSTEMS CZ, s.r.o.	Neustanoven	Neuvedeno	6	1 000 000
INS 9981/2024	10.06.2024	20.12.2024	07457677	Future Farming Asset s.r.o.	Insolvency Project v.o.s.	Neuvedeno	11	50 000
INS 4521/2024	14.03.2024	27.12.2024	14180529	CEF EDS s.r.o.	Kopčil Martin	1 - 5 zaměstnanců	3	20 000



# Úpadky právnických osob – Slovensko (od 1. 1. 2017)



# Slovensko – souhrn



## Konkurzy v aktuálním měsíci:

16 zahájených konkurzních řízení  
12 zastavených konkurzních řízení  
30 prohlášených konkurzů  
27 zrušených konkurzů

## Restrukturalizace v aktuálním měsíci:

4 zahájená restrukturalizační řízení  
žádné zastavené restrukturalizační řízení  
2 povolené restrukturalizace  
1 ukončená restrukturalizace

## Počet podle typu události za posledních 12 měsíců:

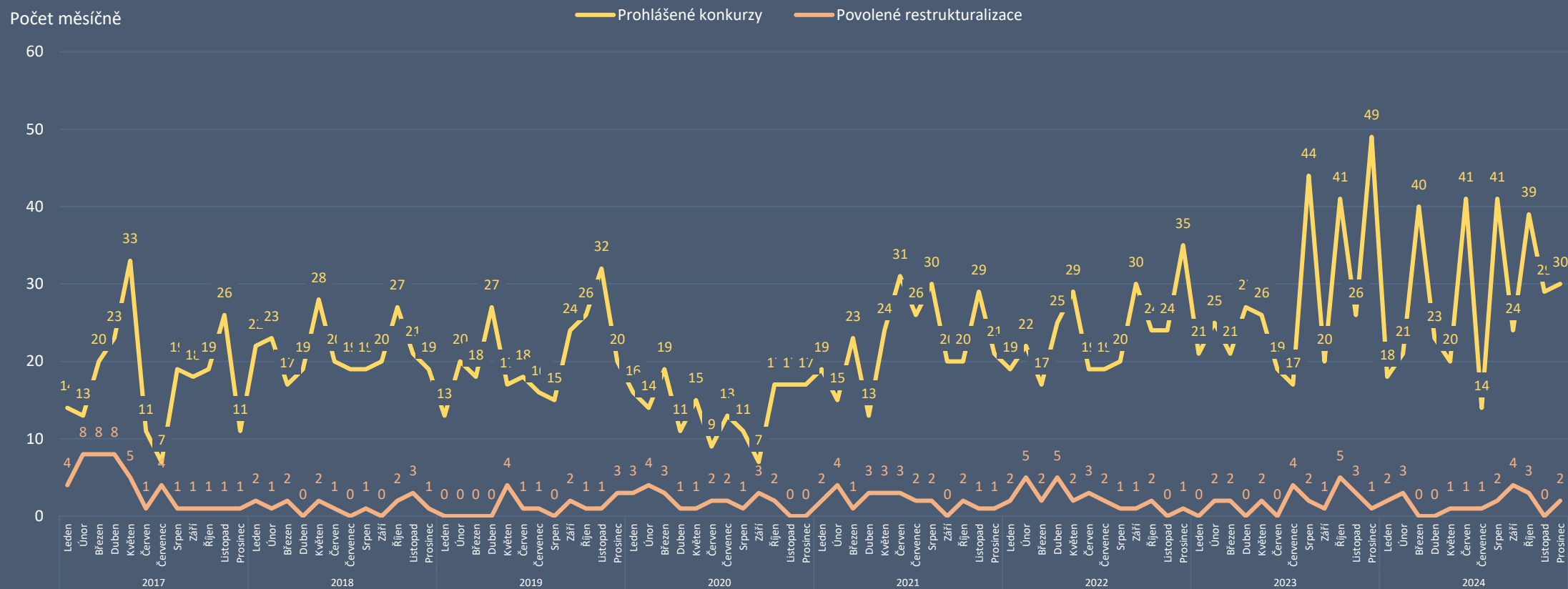
Typ události	Období zahájení řízení	2024												Celkem
		Leden	Únor	Březen	Duben	Květen	Červen	Červenec	Srpen	Září	Říjen	Listopad	Prosinec	
Zahájená konkurzní řízení	v období od 1. 1. 2017	16	22	36	36	36	58	44	34	25	20	27	16	370
Zastavená konkurzní řízení	včetně řízení před 1. 1. 2017	18	12	11	7	15	16	14	16	18	47	27	12	213
Přerušená konkurzní řízení	včetně řízení před 1. 1. 2017		1				2	2		1	1			7
Prohlášené konkurzy	včetně řízení před 1. 1. 2017	18	21	40	23	20	41	14	41	24	39	29	30	340
Zrušené konkurzy	včetně řízení před 1. 1. 2017	22	33	23	23	32	19	24	19	23	29	31	27	305
Zahájená restrukturalizační řízení	v období od 1. 1. 2017	2		2		1		4	4	1			4	18
Zastavená restrukturalizační řízení	včetně řízení před 1. 1. 2017													0
Povolené restrukturalizace	včetně řízení před 1. 1. 2017	2	3			1	1	1	2	4	3		2	19
Ukončené restrukturalizace	včetně řízení před 1. 1. 2017	1	3		5	1	3	3	1	3		2	1	23

# Slovensko – konkurzy a restrukturalizace



Počet prohlášených konkurzů a povolených restrukturalizací právnických osob po měsících od 1. 1. 2017:

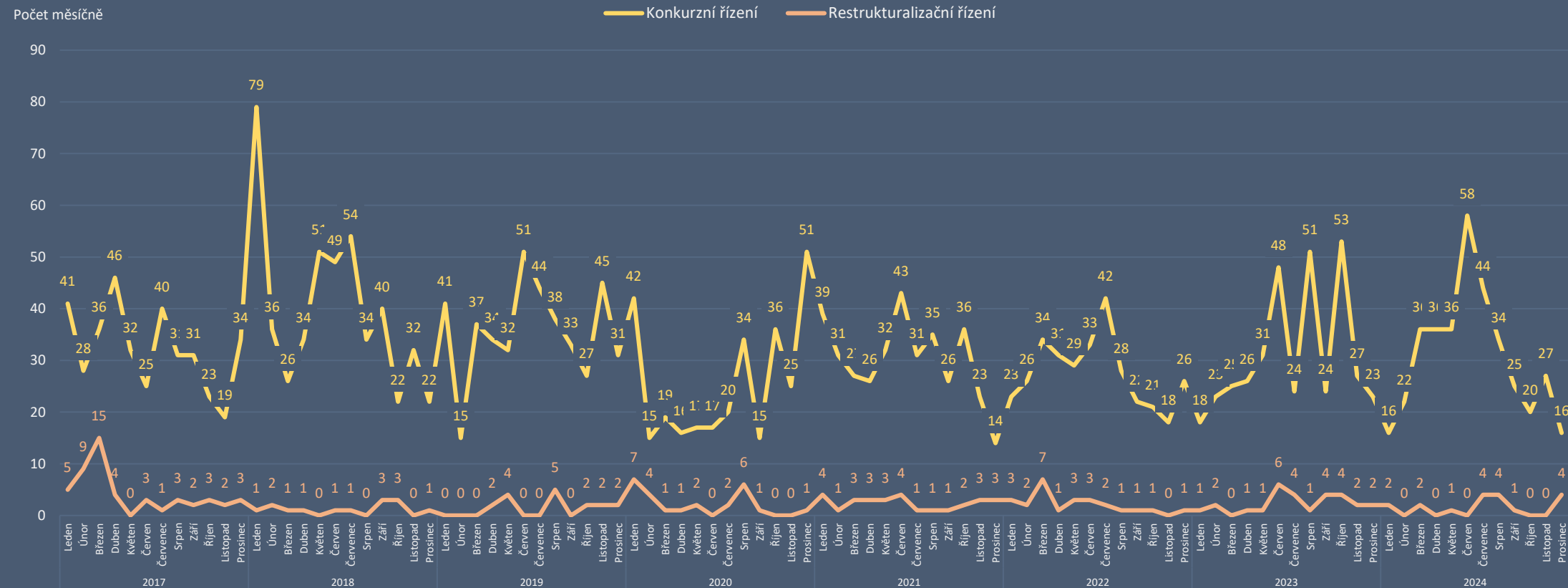
Počet měsíčně



# Slovensko – zahájená řízení



Počet zahájených konkurzních a restructuralizačních řízení po měsících od 1. 1. 2017:

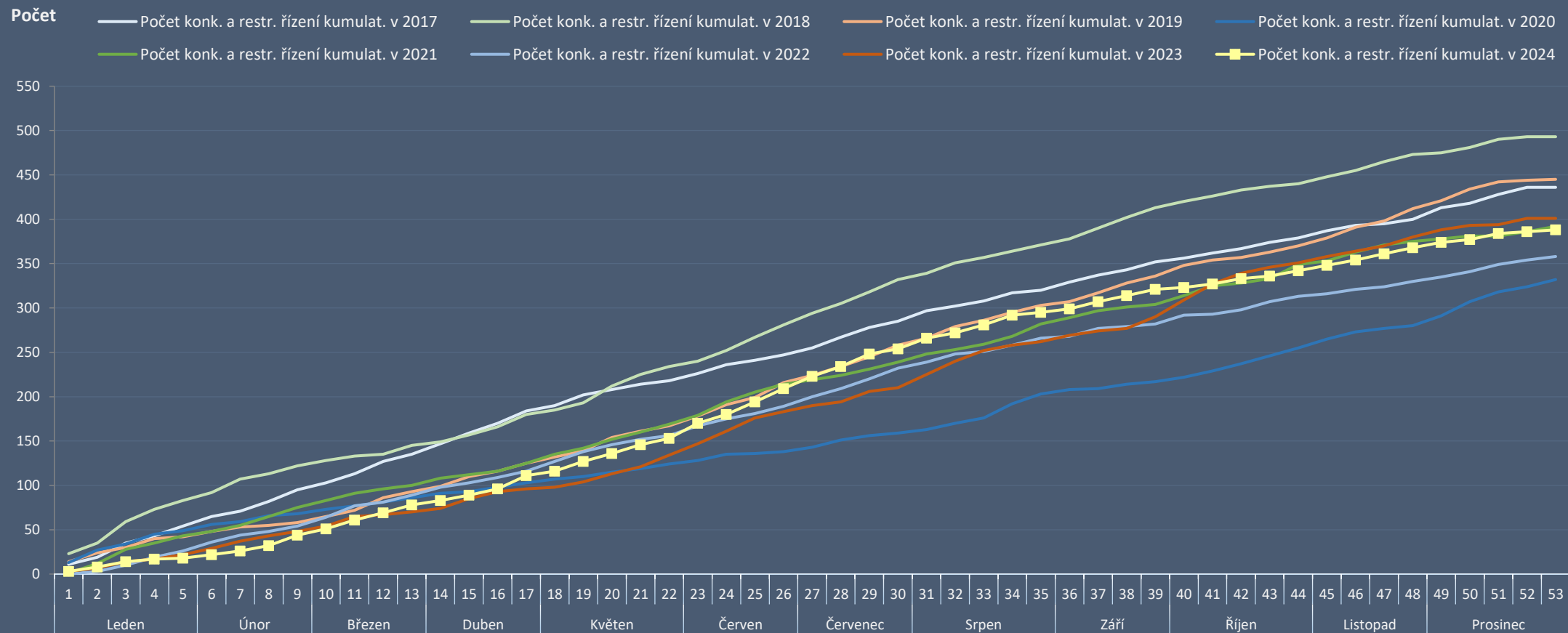






# Slovensko – zahájená řízení

Kumulativní vývoj počtu konkurzních a restructuralizačních řízení v letech 2017 až 2024:

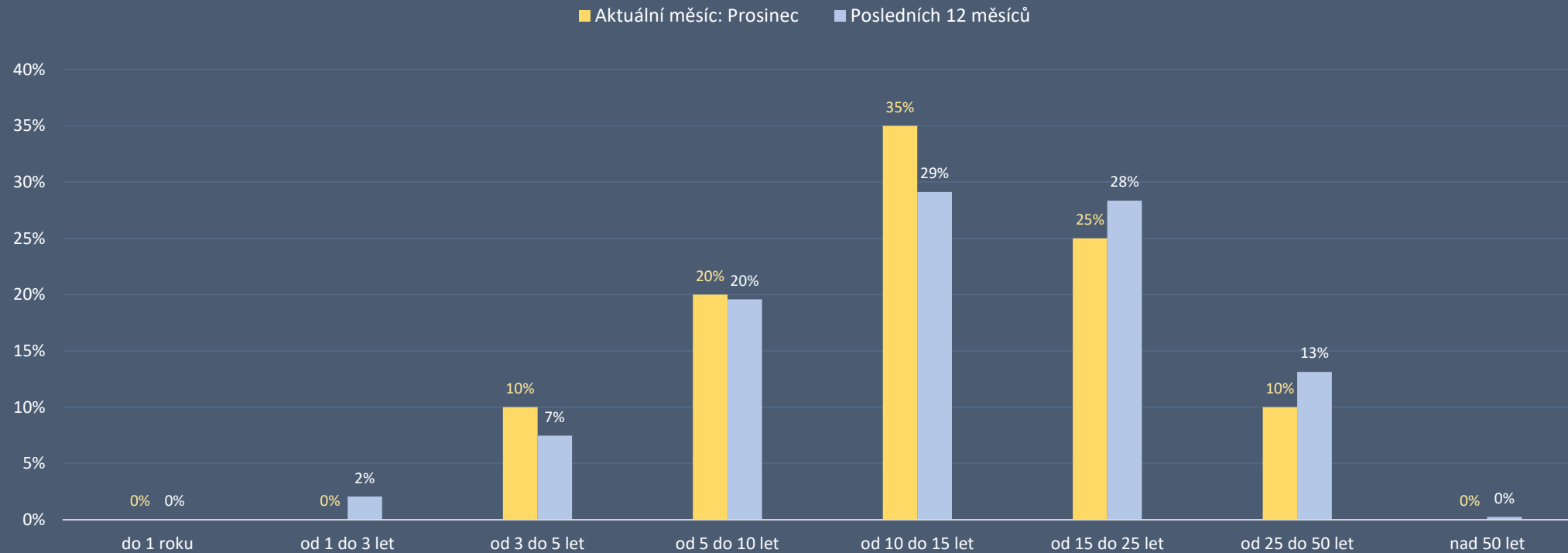


Statistika obsahuje počet řízení v daném měsíci, bez ohledu na jejich pozdější zamítnutí.

# Slovensko – zahájená řízení



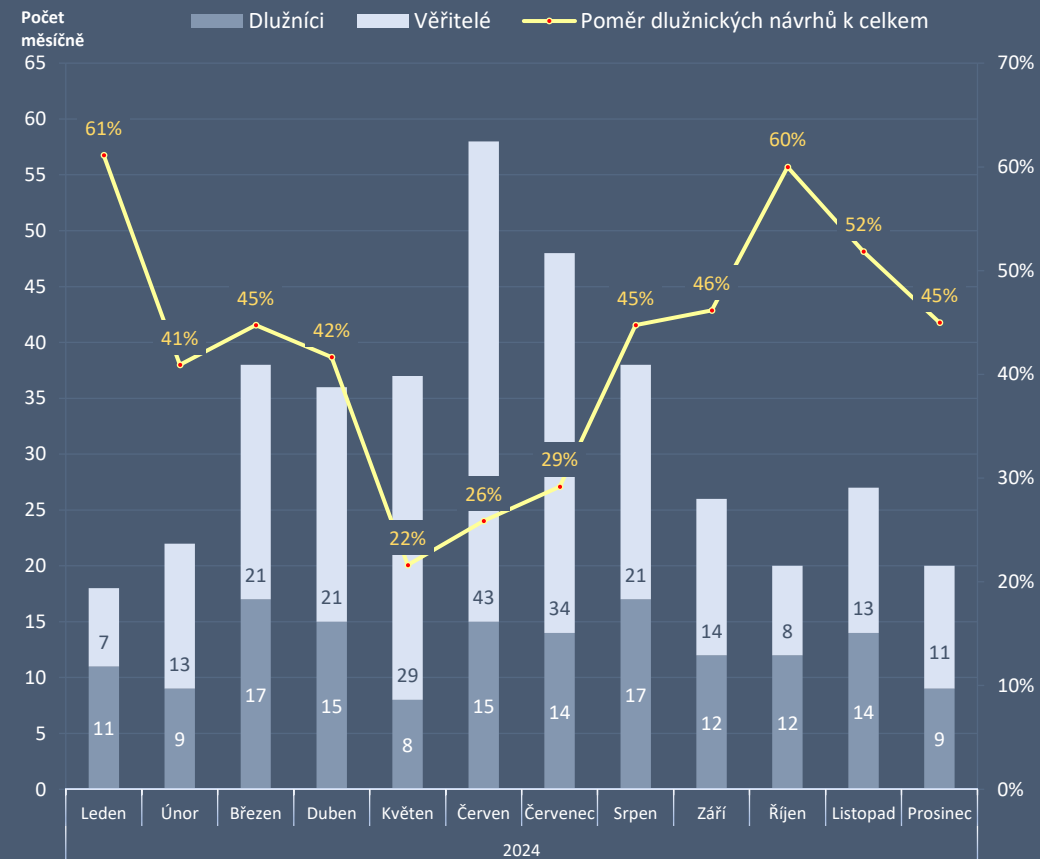
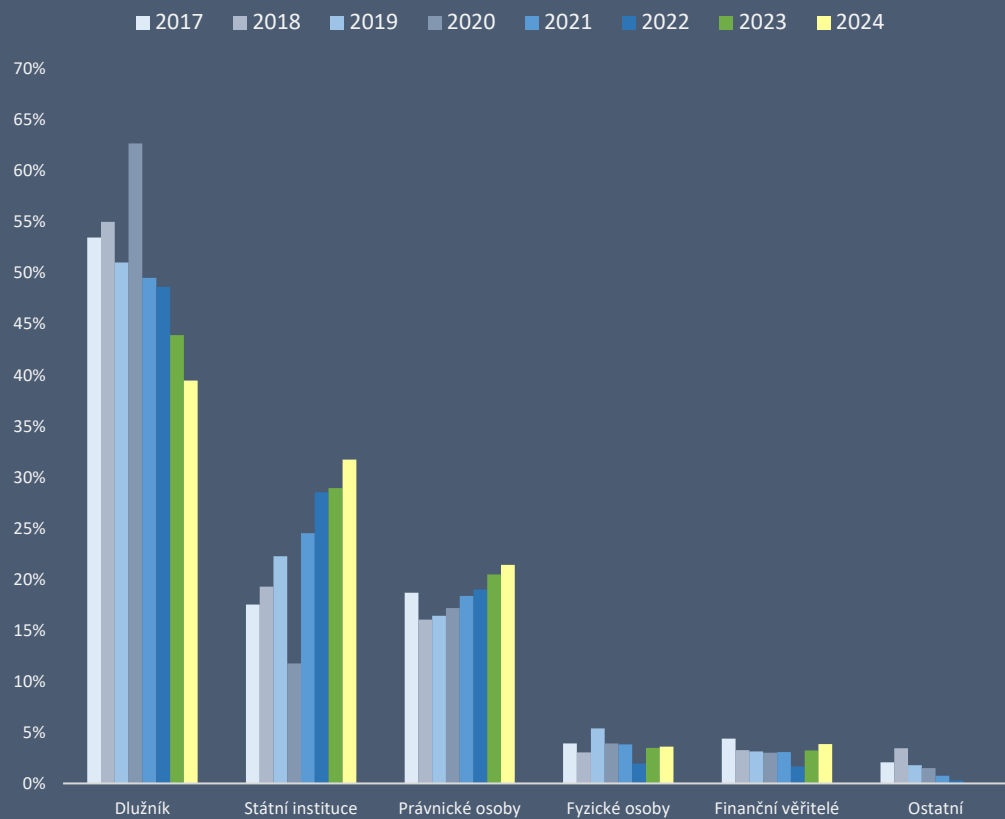
Struktura zahájených řízení právnických osob podle stáří úpadců:





# Slovensko – zahájená řízení

Poměr zahájených konkurzních a restructuralizačních řízení podle typu navrhovatele:

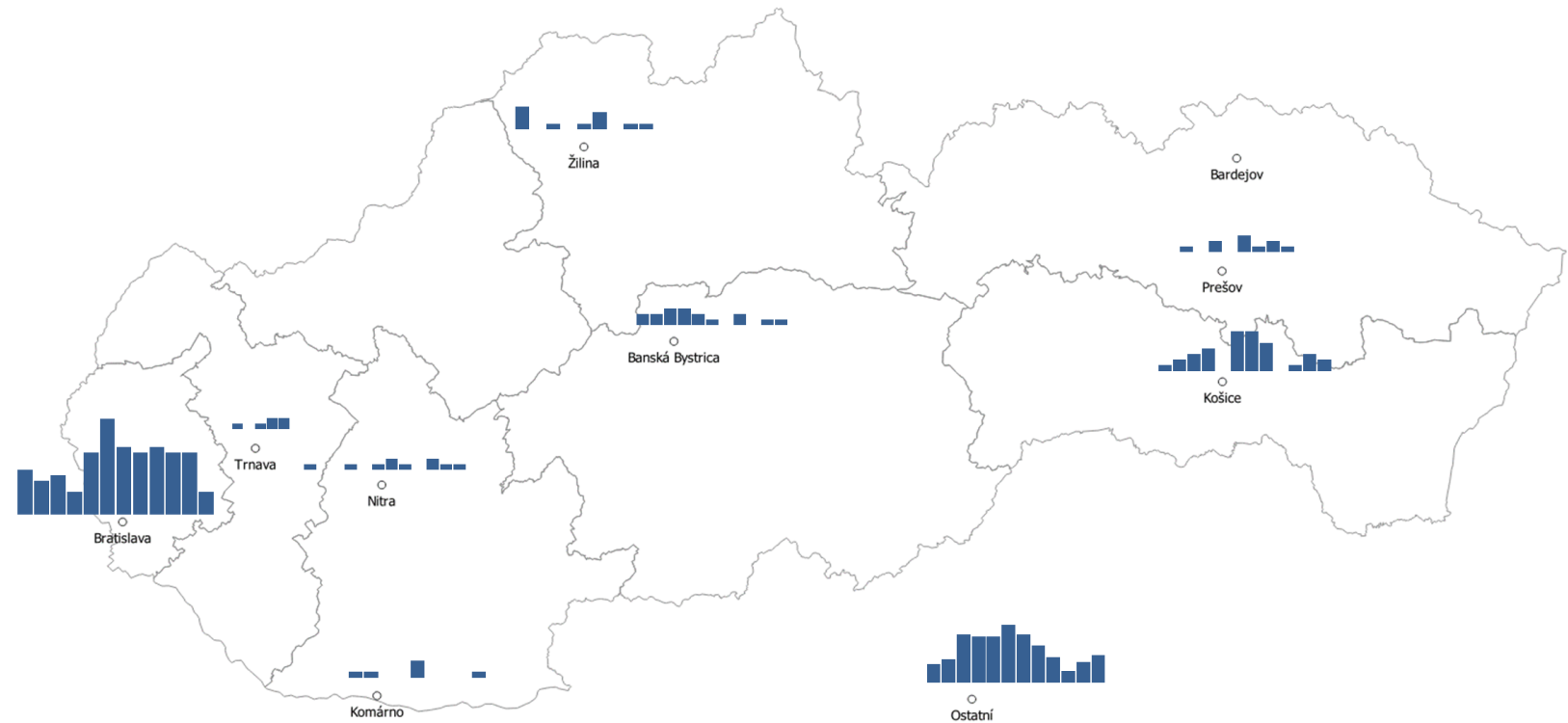


# Slovensko – zahájená řízení



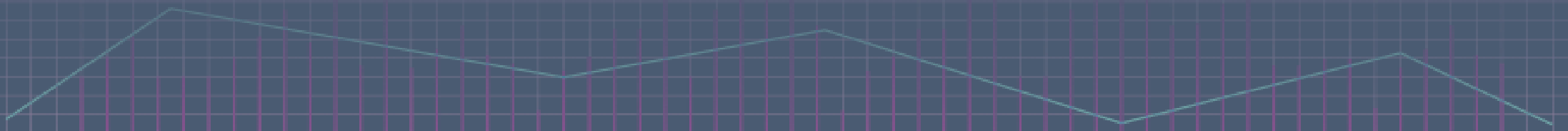
Počet zahájených konkurzních a restructuralizačních řízení podle sídla úpadce (za posledních 12 měsíců):

Sídlo úpadce	Celkem	Podíl
Bratislava	114	29%
Košice	35	9%
Banská Bystrica	17	4%
Žilina	11	3%
Prešov	10	3%
Dunajská Streda	10	3%
Nitra	10	3%
Poprad	8	2%
Ostatní	173	45%
<b>Celkem</b>	<b>388</b>	<b>100%</b>





# O nás a omezení





# O nás

**Surveillance** je specializovaná forenzní agentura zaměřená na vyšetřování sofistikované finanční kriminality páchané managementem a zaměstnanci v segmentu privátních společností. Surveillance je jediná společnost svého druhu v České a Slovenské republice, jež se specializuje výhradně na vyšetřování a prevenci závažných manažerských podvodů a tzv. kriminalitu bílých límečků.

Jsme forenzní specialisté s desítkami let zkušeností v oblasti vyšetřování finanční kriminality. Jsme členy respektovaných organizací Association of Certified Fraud Examiners (Asociace certifikovaných vyšetřovatelů podvodů), INSOL Europe, Council of International Investigators a Českého institutu interních auditorů.

## Naše služby:

- Forenzní vyšetřování
- Forenzní podpora během insolvenčního řízení
- Prověřování firem a jednotlivců
- Zajišťování a analýza elektronických důkazů
- Vizualizace podnikových dat
- Forenzní due diligence v M&A
- Podpora advokátních kanceláří ve sporech

## Surveillance, s.r.o.

Opletalova 55, 110 00 Praha 1 –  
Nové Město

IČO: 28253418

IČ DPH: CZ28253418

[www.surveillance.com](http://www.surveillance.com)





# Omezení

Informace uvedené v této zprávě jsou založeny výhradně na výsledcích vyhledávání veřejných informací, které jsme učinili v on-line zdrojích dostupných v České a Slovenské republice. Předpokládali jsme, že tato data a informace jsou přesné, správné a pravdivé a nejsou zavádějící. Nebyli jsme povinni ověřit a ani jsme neověřovali platnost, pravost a integritu těchto dat.

Přestože jsme se pokusili získat co nejaktuálnější a nejúplnější informace, nemáme možnost ani prostředky pro testování přesnosti, úplnosti a pravdivosti informací získaných z veřejných zdrojů. Zdroje informací, které používáme, mohou samy čerpat nebo využívat zprostředkované informace, a nemusejí být proto aktuální a mohou samy spoléhat na informace třetích stran. Neneseme proto žádnou odpovědnost a neručíme za přesnost a úplnost žádné z informací z veřejných zdrojů.

Informace uvedené v této zprávě byly shromážděny na základě prohledávání on-line veřejných zdrojů dostupných v České a Slovenské republice. Přestože informace získané z těchto zdrojů bývají považovány za pravdivé, nemůžeme garantovat jejich věrohodnost.

Neneseme proto žádnou odpovědnost za pravdivost a úplnost informací získaných z těchto zdrojů. Přestože informace získané z těchto zdrojů bývají všeobecně považovány za přesné, nemůžeme garantovat jejich důvěryhodnost. Taktéž nemůžeme ovlivnit periodicitu, s jakou poskytovatelé údajů aktualizují své záznamy, a proto si uvědomujeme omezenou aktuálnost a důvěryhodnost těchto informací.

Informace jsou získávány z mnoha databází, evidenčních systémů a dalších zdrojů, nad kterými nemáme žádnou kontrolu. Jedná se tak o potenciálně nespolehlivé a nepřesné elektronické zdroje. V těchto případech nemůžeme absolutně ručit za přesnost, úplnost, aktuálnost nebo dostupnost uvedených záznamů ani za vhodnost jednotlivých informací pro uživatele těchto záznamů a údajů.

Údaje v této zprávě jsou poskytovány s vědomím toho, že uživatel se na ně nebude spoléhat jako na jediný možný zdroj informací pro své rozhodování nebo pro zaujetí stanoviska k dalším záležitostem. Tam, kde je to nevyhnutelné, by měl uživatel zvážit potvrzení informací z této zprávy i z dalších dostupných zdrojů.

Zdroje dat:

Česká republika:

Insolvenční rejstřík: <https://isir.justice.cz>

Administrativní registr ekonomických subjektů:  
<http://www.info.mfcr.cz/ares/>

Slovensko:

Register úpadcov: <https://ru.justice.sk>

Register účtovných závierok:

<http://www.registeruz.sk>

Obchodný register: <http://www.orsr.sk/>



**Surveilligence, s.r.o.**

**Opletalova 55, 110 00 Praha 1 – Nové Město**

**info@surveilligence.com | [www.surveilligence.com](http://www.surveilligence.com)**

© 2025