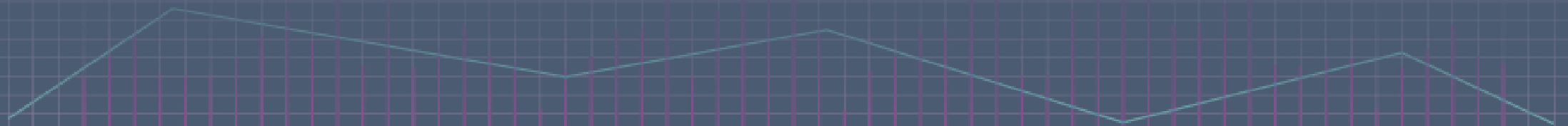


INSOLVENCY REPORT 11/2024

Úpadky právnických osob v České a Slovenské republice
v období od 1. 1. 2016 do 30. 11. 2024

Shrnutí



SHRNUTÍ: Úpadky právnických osob v České a Slovenské republice

Česká republika

- V listopadu 2024 bylo podáno 123 insolvenčních návrhů, tj. o 37 více než v říjnu 2024 (86 návrhů).
- V listopadu 2024 bylo prohlášeno 66 konkurzů právnických osob, tj. o 11 více než v říjnu 2024 (55 konkurzů).
- V listopadu 2024 byly povolené 2 reorganizace, tj. o 2 více než v říjnu 2024 (ESPACE Retail s.r.o. a BonFood s.r.o.).
- V listopadu 2024 nebyla žádná reorganizace přeměněna v konkurz.
- V listopadu 2024 bylo nově vyhlášeno, nebo prodlouženo, 1 moratorium, tj. o 4 méně než v říjnu 2024 (TERRA FELIX s.r.o.).
- V listopadu 2024 vstoupilo státní zastupitelství do 5 insolvenčních řízení, tj. o 1 více než v říjnu 2024 (např. Lorencova s.r.o. a MINER TRADE s.r.o.).
- Základní kapitál 83 % úpadců, kteří skončili v listopadu 2024 v konkurzu, nepřevyšoval 1 mil. Kč.
- V listopadu 2024 spadalo 8 konkurzních řízení právnických osob pod insolvenční správce se zvláštním povolením. Mezi insolvenčními správci se zvláštním povolením spravuje nejvíce řízení AS ZIZLAVSKY v.o.s. (celkem 29 řízení právnických osob za posledních 12 měsíců).
- V listopadu 2024 byl úpadek řešen formou konkurzu nejčastěji ve firmách existujících 5 až 10 let, které zaměstnávaly méně než 10 pracovníků.

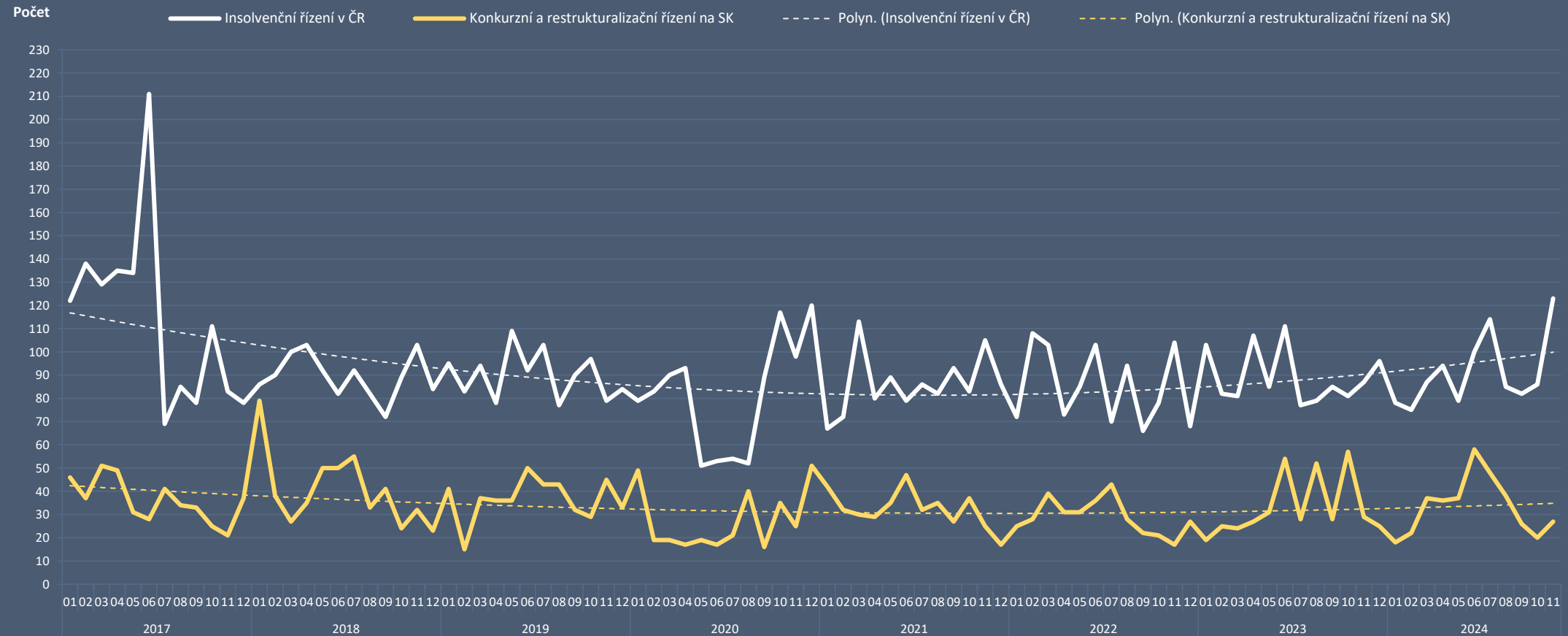
Slovensko

- V listopadu 2024 bylo zahájených 27 konkurzních řízení, tj. o 7 více než v říjnu 2024 (20 řízení).
- V listopadu 2024 bylo prohlášeno 29 konkurzů, tj. o 10 méně než v říjnu 2024 (39 konkurzů).
- V listopadu 2024 nebyla povolena žádná restrukturalizace.
- V listopadu 2024 nebylo zahájeno žádné restrukturalizační řízení.
- Nejvíce řízení v listopadu 2024 bylo zahájeno ve firmách existujících od 5 do 10 let, s počtem zaměstnanců do 10 pracovníků, s bilanční sumou do 5 mil. Kč.
- Nejvíce zahájených konkurzních a restrukturalizačních řízení za posledních 12 měsíců bylo v právnických osobách se sídlem v Bratislavě (29 %) a v Košicích (8 %).
- Celkem 51,8 % návrhů na konkurz nebo restrukturalizaci podali v listopadu 2024 dlužníci a 48,2 % návrhů podali věřitelé - 0 % státní instituce, 29,6 % právnické osoby, 7,4 % finanční instituce a 11,1 % fyzické osoby.

Insolvenční řízení v České a Slovenské republice



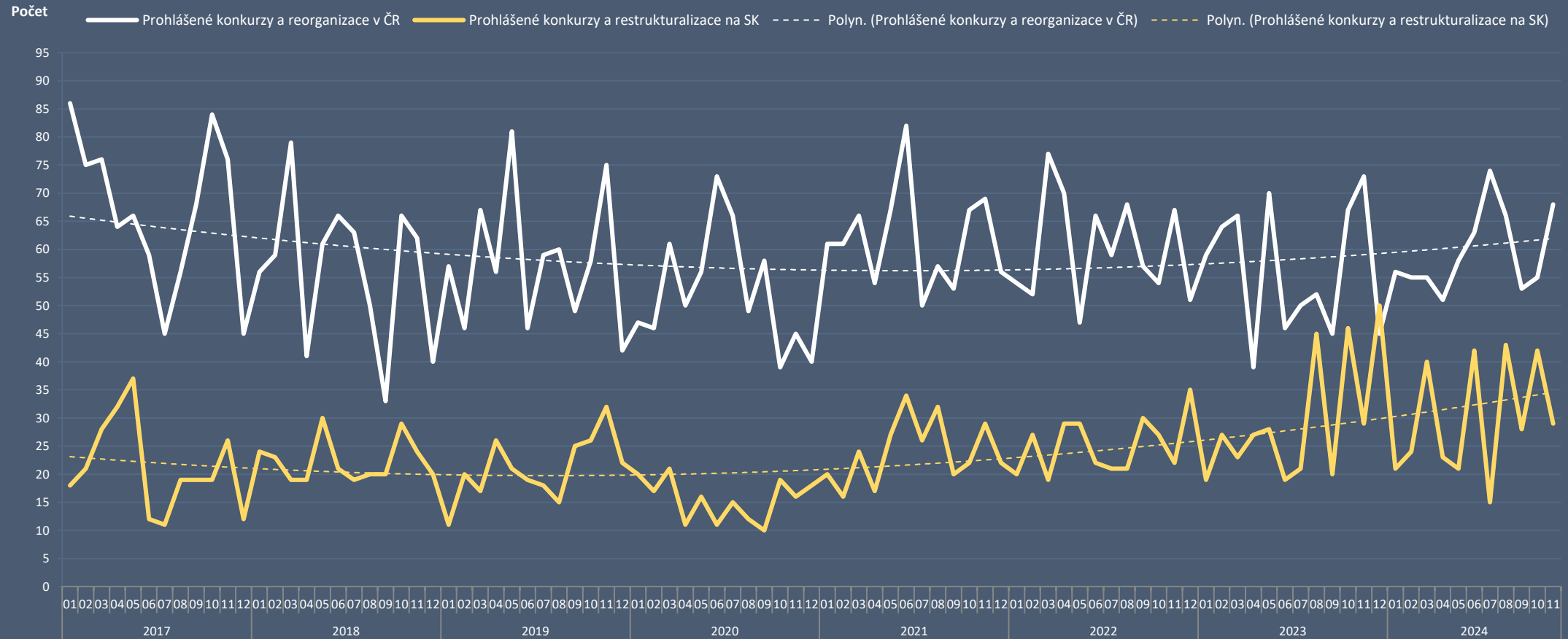
Počet řízení od 1.1.2017:



Konkurzy a reorganizace v České a Slovenské republice



Počet konkurzů a reorganizací (restrukturalizací) od 1.1.2017:





Insolvence v České republice v aktuálním měsíci

123

insolvenčních návrhů

66

konkurzů

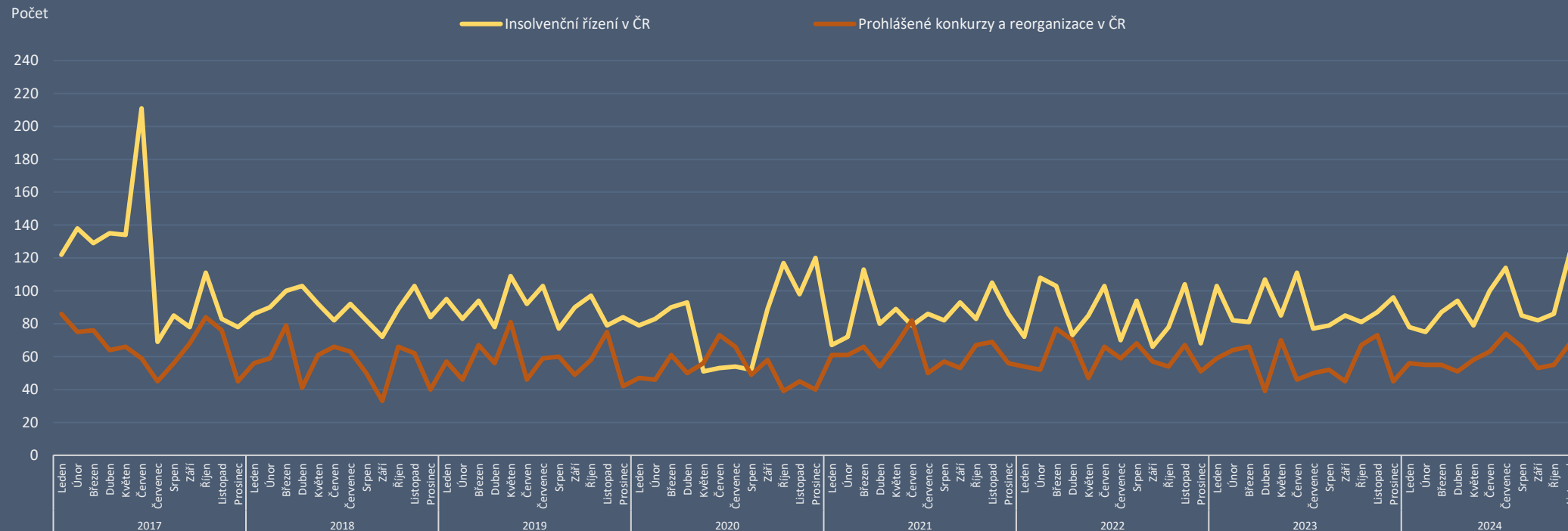
1

moratorium

2

reorganizace

Počet podaných insolvenčních návrhů, prohlášených konkurzů a zahájených reorganizací v ČR od 1.1.2017:





Insolvence na Slovensku v aktuálním měsíci

27

zahájených konkurzních řízení

0

zahájených restructuralizačních řízení

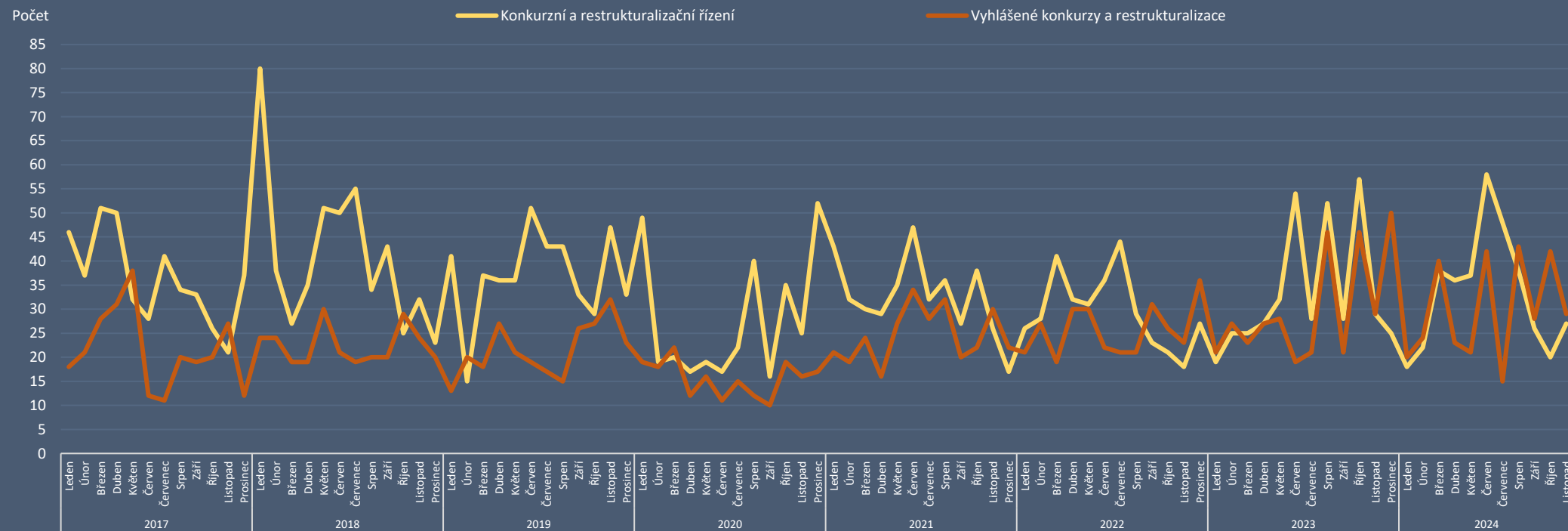
29

prohlášených konkurzů

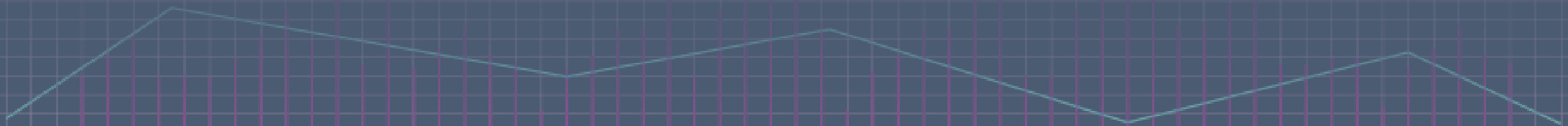
0

povolených restructuralizací

Počet zahájených konkurzních a restructuralizačních řízení a prohlášených konkurzů na Slovensku od 1.1.2017:



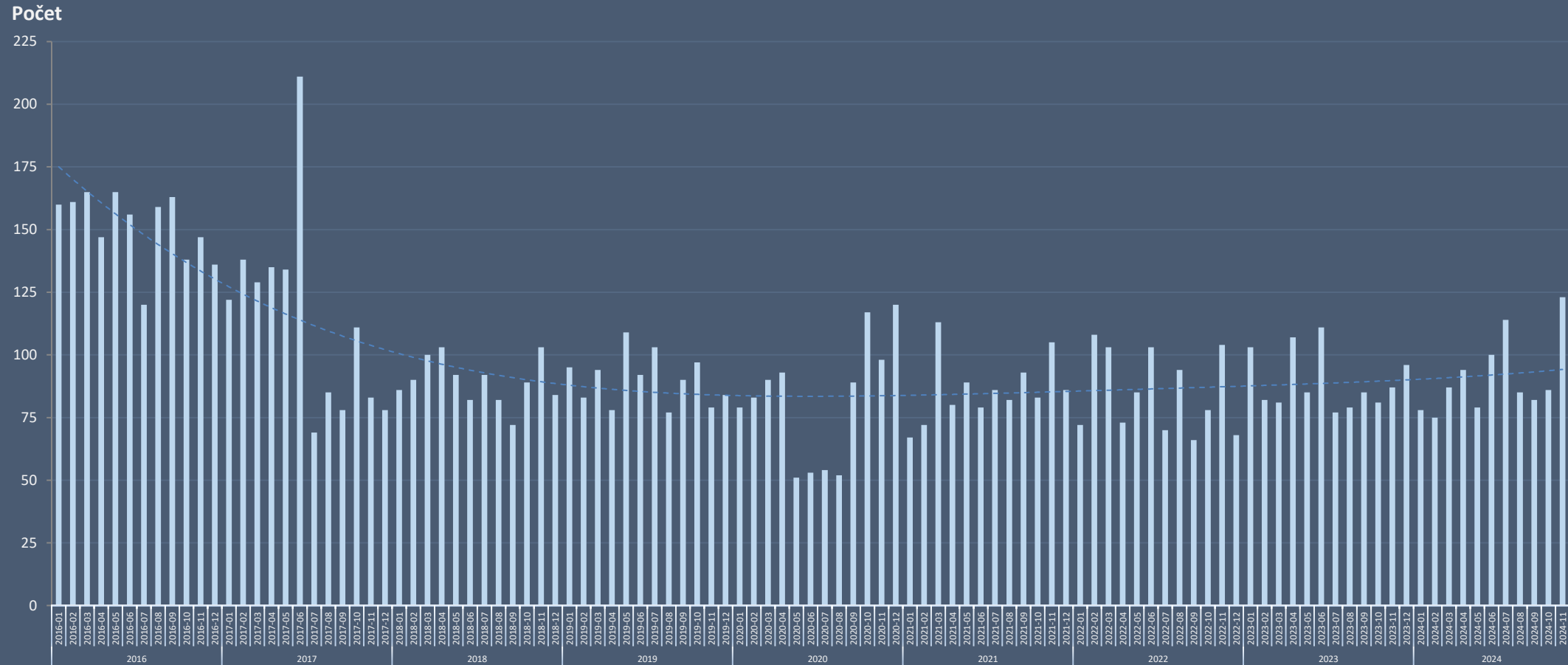
Úpadky právnických osob – Česká republika (od 1. 1. 2016)



Česká republika – insolvenční návrhy



Počet podaných insolvenčních návrhů v jednotlivých měsících od 1.1.2016:



Statistika obsahuje počet podaných insolvenčních návrhů (podle data události „Vyhláška o zahájení insolvenčního řízení“), bez ohledu na jejich pozdější zamítnutí.

Česká republika – insolvenční návrhy



Měsíční porovnání počtu podaných insolvenčních návrhů v letech 2016 až 2024:



Statistika obsahuje počet podaných insolvenčních návrhů (podle data události „Vyhláška o zahájení insolvenčního řízení“), bez ohledu na jejich pozdější zamítnutí.

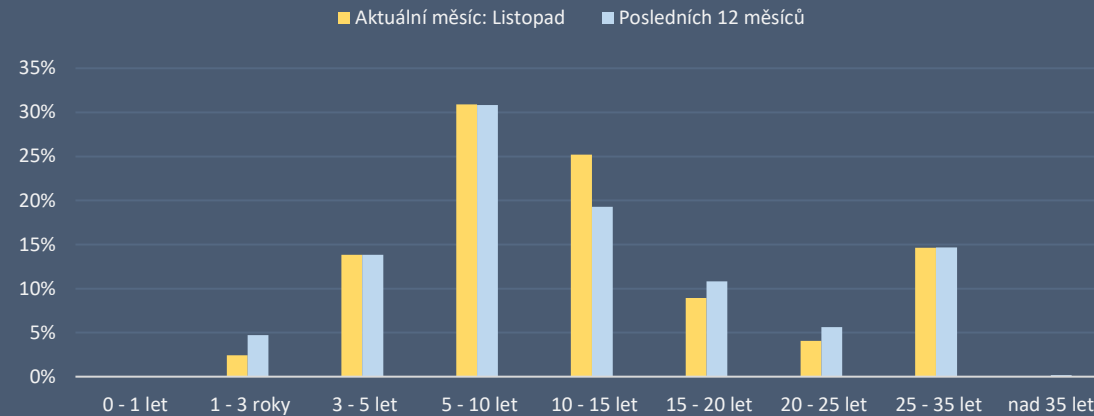


Česká republika – insolvenční návrhy

Počet podaných insolvenčních návrhů podle stáří úpadců (v letech) v aktuálním měsíci:

5 až 10 let

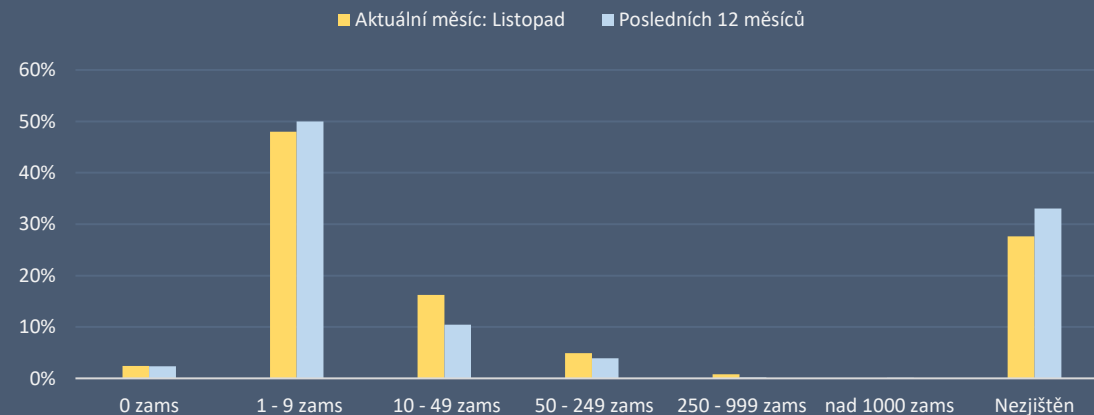
Nejvíce insolvenčních návrhů bylo podáno na firmy existující 5 až 10 let.



Počet podaných insolvenčních návrhů podle počtu zaměstnanců úpadců v aktuálním měsíci:

Do 10 zaměstnanců

Nejvíce insolvenčních návrhů bylo podáno na firmy s méně než 10 zaměstnanci.



Česká republika – insolvenční návrhy



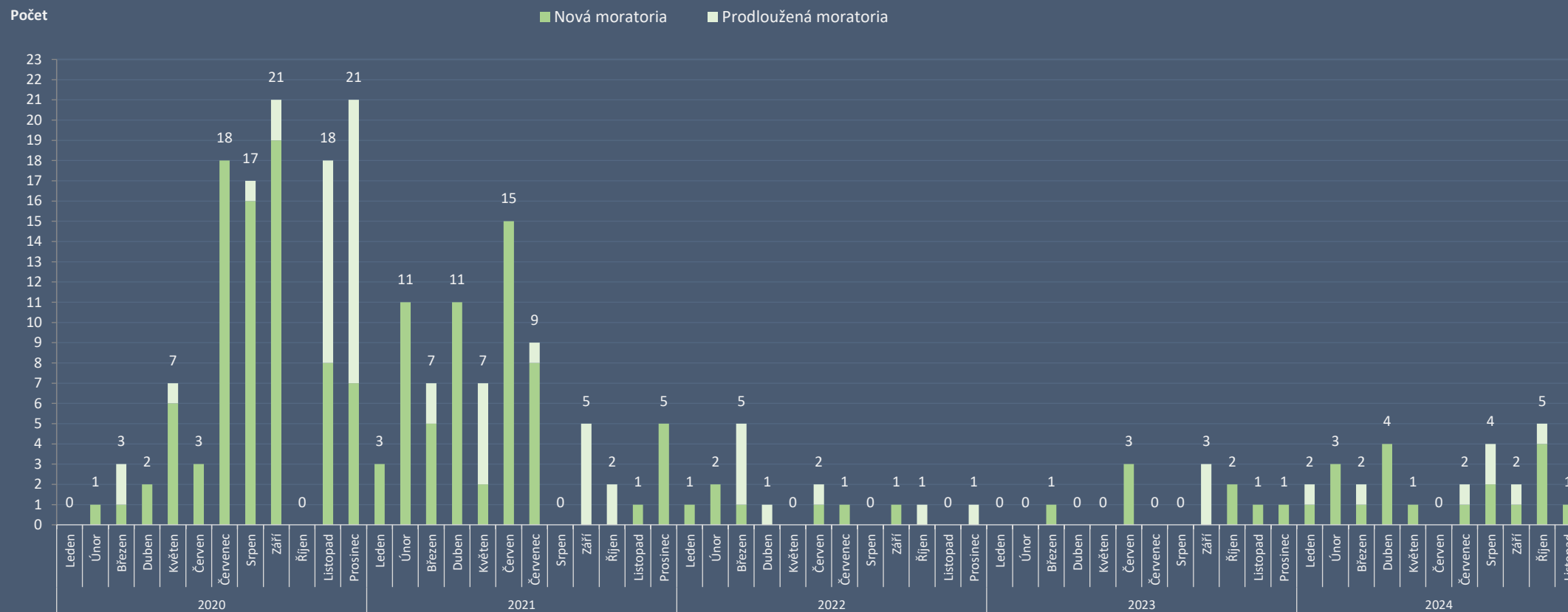
Přehled insolvenčních návrhů právnických osob v aktuálním měsíci podle základního kapitálu (výběr 20 dlužníků):

Pč	Spisová značka	Datum konkurzu	Datum vzniku IČ	Název	Správce	Počet zaměstnanců	Stáří (v letech) - k zahájení ins. říz.	Základní kapitál (v Kč)
1	INS 19704/2024	21.11.2024	14.05.2018 07119348	POINT CONCEPT s.r.o		Neuvedeno	7	10 000 000
2	INS 18582/2024	06.11.2024	18.01.2018 06776493	Future Farming Business s.r.o.		Neuvedeno	7	2 500 000
3	INS 18656/2024	06.11.2024	21.06.2019 08280452	ADICIE a.s.		Neuvedeno	6	2 040 000
4	INS 20057/2024	26.11.2024	18.06.2014 03115674	WORK PRO a.s.		6 - 9 zaměstnanců	11	2 000 000
5	INS 18430/2024	04.11.2024	25.08.2020 09390855	Premiot Property Group a.s.		1 - 5 zaměstnanců	5	2 000 000
6	INS 18811/2024	07.11.2024	24.04.2020 09111964	Smetanová cukrárna a.s.		100 - 199 zaměstnanců	5	2 000 000
7	INS 18395/2024	01.11.2024	01.12.2014 03604977	VDH MED Project a.s.		25 - 49 zaměstnanců	10	2 000 000
8	INS 18858/2024	08.11.2024	08.01.2008 28077181	SVITR a.s.	Bendl Petr	6 - 9 zaměstnanců	17	2 000 000
9	INS 20395/2024	29.11.2024	22.10.2009 28978871	HCA Industry a.s.		1 - 5 zaměstnanců	16	2 000 000
10	INS 18694/2024	06.11.2024	07.08.2019 08400504	Forest project, a.s.		1 - 5 zaměstnanců	6	2 000 000
11	INS 20214/2024	28.11.2024	23.04.2019 08107581	Walls 21 s.r.o.		1 - 5 zaměstnanců	6	1 000 000
12	INS 18679/2024	06.11.2024	25.04.2019 08117357	TECHNOSYSTEMS CZ, s.r.o.		Neuvedeno	6	1 000 000
13	INS 18511/2024	05.11.2024	05.11.2020 09656197	Česká žula Strojní VI. s.r.o.		Neuvedeno	5	1 000 000
14	INS 18454/2024	05.11.2024	02.09.2021 11807024	GFF Private s.r.o.		Neuvedeno	4	1 000 000
15	INS 19984/2024	25.11.2024	01.06.1991 13693786	TRADECO, spol. s r.o.		10 - 19 zaměstnanců	34	750 000
16	INS 18434/2024	04.11.2024	20.09.2021 11860359	Shape Trans s.r.o.	Z/C/H Insolvenční v.o.s.	6 - 9 zaměstnanců	4	450 000
17	INS 18669/2024	06.11.2024	02.07.1991 41031270	REKNOŠ spol. s.r.o.		6 - 9 zaměstnanců	34	240 000
18	INS 19610/2024	20.11.2024	09.08.2004 27170969	Nemocniční lékárny s.r.o.		25 - 49 zaměstnanců	21	210 000
19	INS 20365/2024	29.11.2024	09.08.2004 27170969	Nemocniční lékárny s.r.o.		25 - 49 zaměstnanců	21	210 000
20	INS 18592/2024	05.11.2024	21.12.2007 27827852	TOP nářadí Jeseník s.r.o.		1 - 5 zaměstnanců	17	210 000

Česká republika – moratoria



Počet moratorií v jednotlivých měsících od 1. 1. 2020:



Česká republika – moratoria



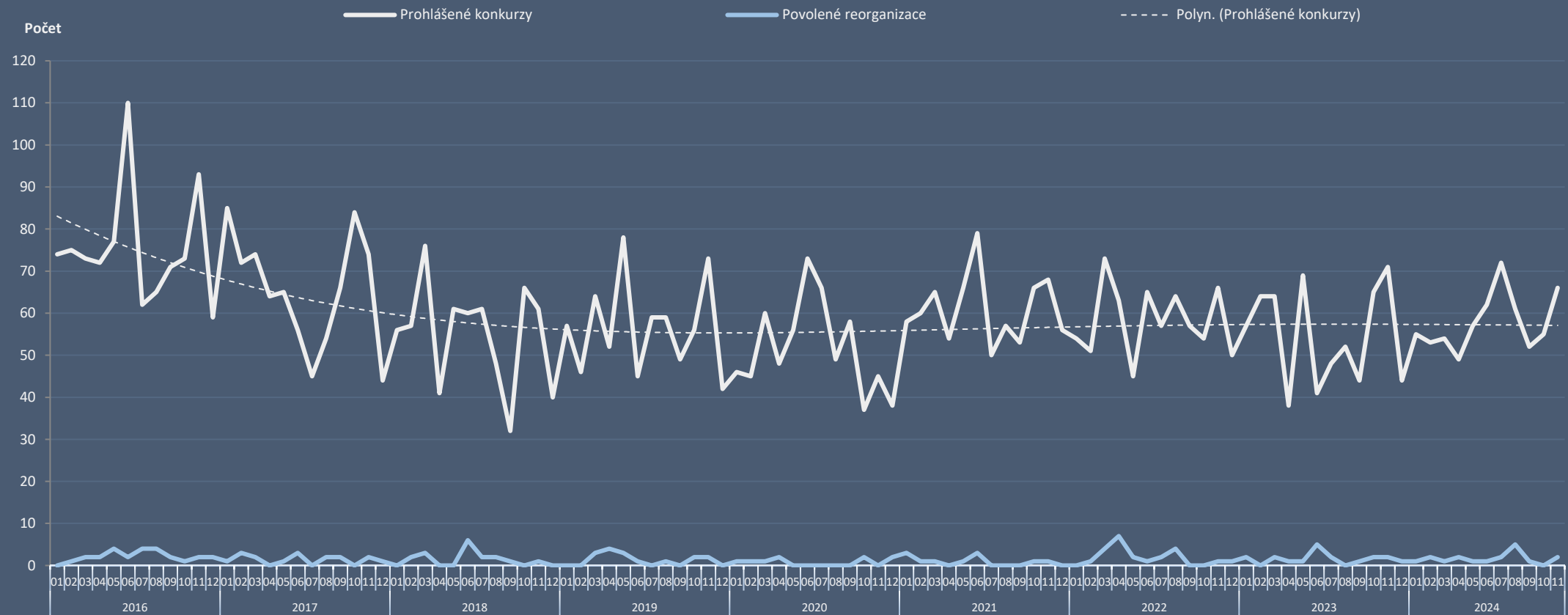
Přehled moratorií právnických osob (prodloužených i nově vyhlášených) v aktuálním měsíci:

Spisová značka	Datum moratoria	Datum vzniku	IČ	Název	Správce	Počet zaměstnanců	Stáří (v letech) - k zahájení ins. řiz.	Základní kapitál (v Kč)
INS 18634/2024	06.11.2024	25.09.2006	27304043	TERRA FELIX s.r.o.		1 - 5 zaměstnanců	19	200 000

Česká republika – konkurzy a reorganizace



Měsíční vývoj počtu konkurzů a reorganizací od 1. 1. 2016:

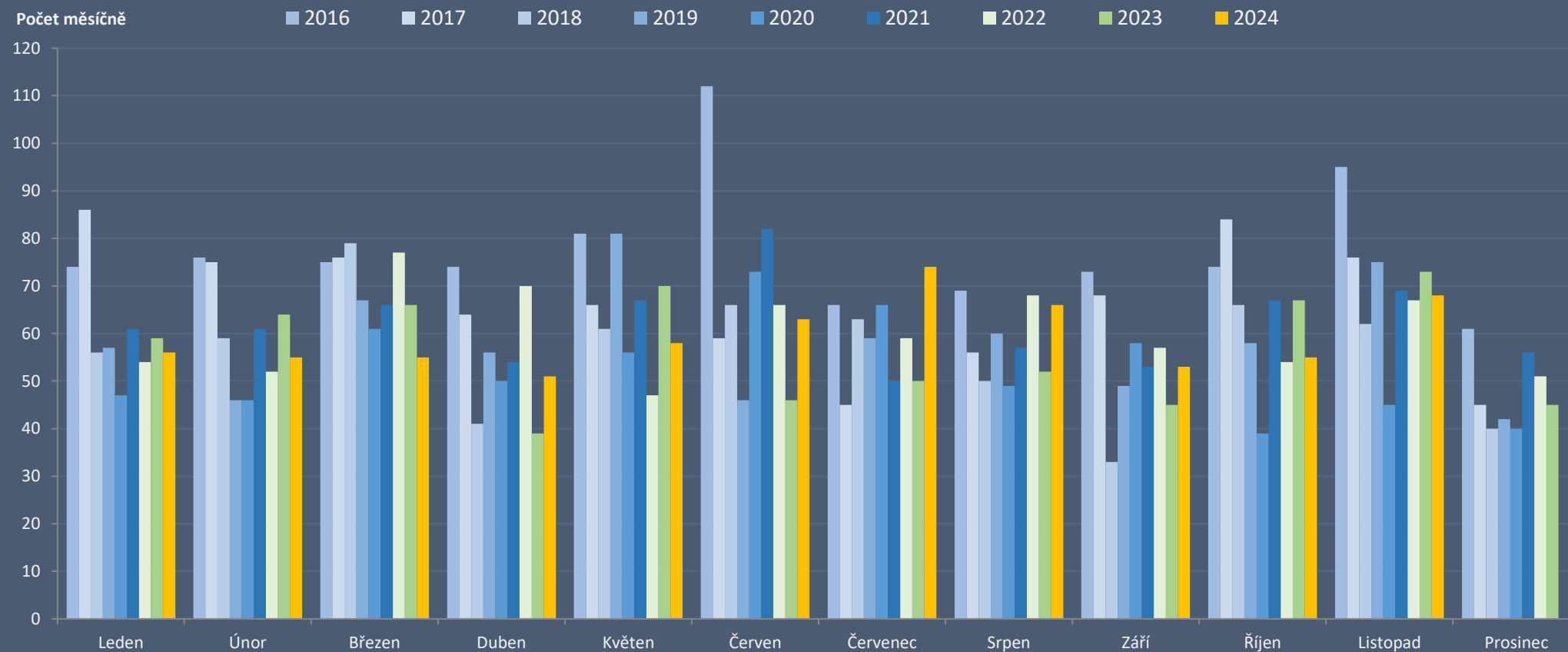


Statistika obsahuje počet prohlášených konkurzů a reorganizací v daném měsíci, bez ohledu na jejich pozdější zamítnutí.

Česká republika – konkurzy a reorganizace



Měsíční počty konkurzů a reorganizací v letech 2016 až 2024:

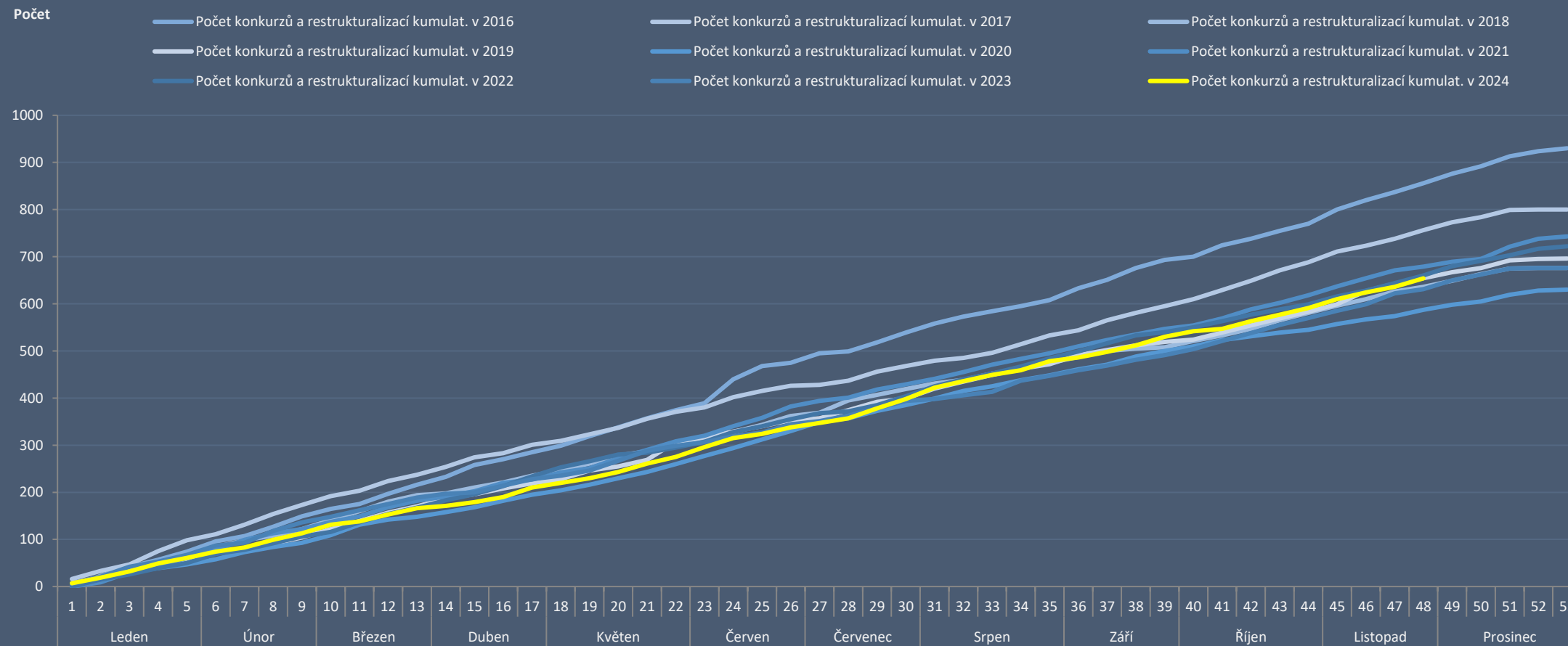


Statistika obsahuje počet prohlášených konkurzů a reorganizací v daném měsíci, bez ohledu na jejich pozdější zamítnutí.

Česká republika – konkurzy a reorganizace



Kumulativní vývoj počtu konkurzů a reorganizací v letech 2016 až 2024:



Statistika obsahuje počet prohlášených konkurzů a reorganizací v daném měsíci, bez ohledu na jejich pozdější zamítnutí.

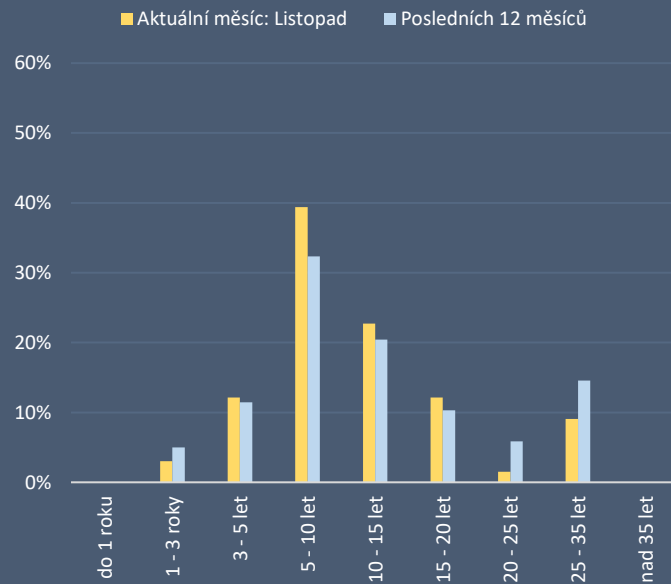


Česká republika – počet konkurzů v aktuálním měsíci

Stáří úpadců (v letech):

5 až 10 let

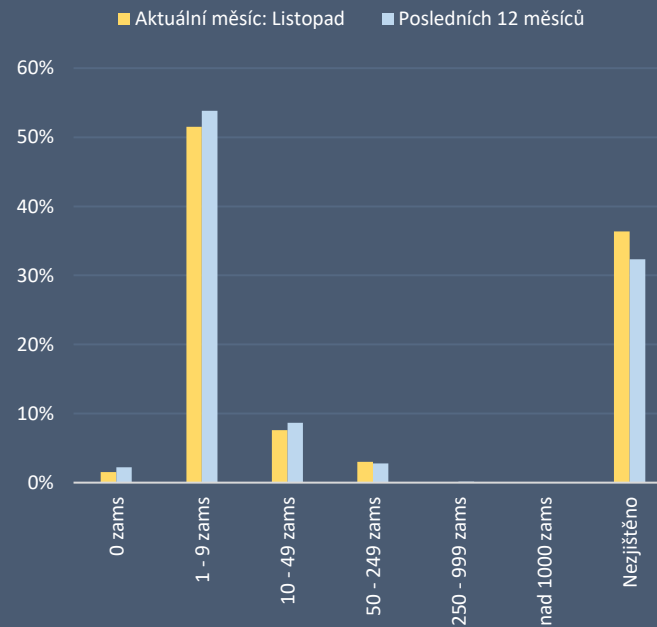
Nejvíce konkurzů proběhlo ve společnostech existujících 5 až 10 let.



Počet zaměstnanců:

Do 10 zaměstnanců

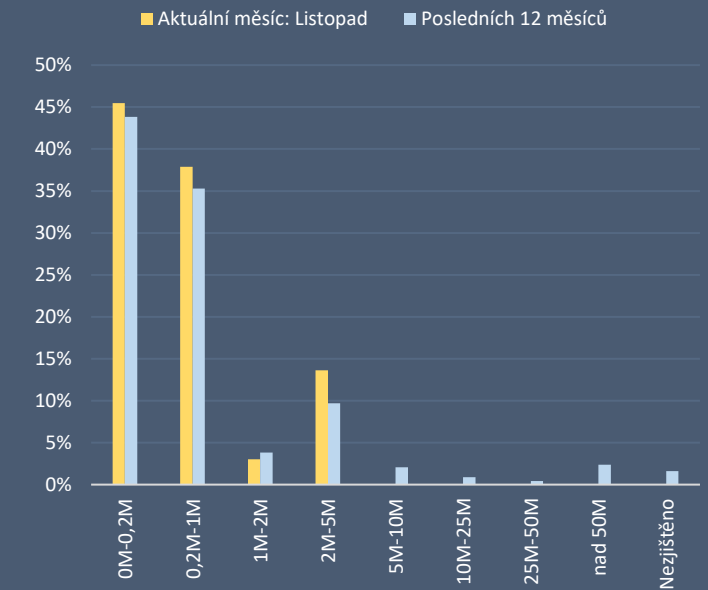
Nejvíce konkurzů proběhlo ve společnostech s méně než 10 zaměstnanci.



Základní kapitál:

do 200 tis. Kč

Nejvíce konkurzů proběhlo ve společnostech se základním kapitálem do 200 tis. Kč.



Česká republika – konkurzy



Přehled nejvýznamnějších konkurzů právnických osob v aktuálním měsíci podle základního kapitálu (výběr nad 200 tis. Kč):

Spisová značka	Datum konkurzu	Datum vzniku IČ	Název	Správce	Počet zaměstnanců	Stáří (v letech) - k zahájení ins. říz.	Základní kapitál (v Kč)
INS 14021/2024	06.11.2024	05.02.2019 07868880	YOLOPET, SE	-	1 - 5 zaměstnanců	6	3 085 800
INS 12059/2024	06.11.2024	04.01.2017 05681413	Future Farming Development s.r.o.	-	Neuvedeno	8	2 500 000
INS 9693/2024	14.11.2024	09.04.2018 07020252	Czech e-commerce group a.s.	-	1 - 5 zaměstnanců	7	2 000 000
INS 13339/2024	26.11.2024	03.04.2009 28872932	RESSPORT Economy a.s.	Pachman Tomáš	1 - 5 zaměstnanců	16	2 000 000
INS 10347/2024	27.11.2024	04.07.2014 03161846	FACTORY 2014 a. s.	Sdružená konkurzní v.o.s.	1 - 5 zaměstnanců	10	2 000 000
INS 18858/2024	11.11.2024	08.01.2008 28077181	SVITR a.s.	Bendl Petr	6 - 9 zaměstnanců	17	2 000 000
INS 17491/2024	04.11.2024	20.11.2009 28781317	floorwood.cz a.s.	Insolvenční servis v.o.s.	1 - 5 zaměstnanců	15	2 000 000
INS 4925/2024	05.11.2024	24.01.2017 05742811	Gh Group a.s.	Brož Jaroslav	Neuvedeno	8	2 000 000
INS 4776/2024	28.11.2024	06.09.2017 06408389	ADVANCED FINANCES a.s.	-	Neuvedeno	7	2 000 000
INS 9269/2024	06.11.2024	05.05.1997 25336916	Avian a.s.	-	1 - 5 zaměstnanců	28	1 000 000
INS 9184/2024	27.11.2024	24.02.2021 09956255	GFF Asset s.r.o.	-	Neuvedeno	4	1 000 000
INS 18434/2024	15.11.2024	20.09.2021 11860359	Shape Trans s.r.o.	Z/C/H Insolvenční v.o.s.	6 - 9 zaměstnanců	4	450 000
INS 17966/2024	25.11.2024	13.07.2017 06262929	M&M Investment immobilien s.r.o.	Nožička Lukáš2	Neuvedeno	8	350 000
INS 14088/2024	27.11.2024	16.07.2020 09339591	Handelsgesellschaft Ost s.r.o.	Kuna Karel2	1 - 5 zaměstnanců	5	300 000
INS 9309/2024	04.11.2024	14.12.2006 27631117	Krteček s.r.o.	Administrace insolvenčí Krátký lán, v.o.s.	1 - 5 zaměstnanců	18	201 000

Česká republika – reorganizace



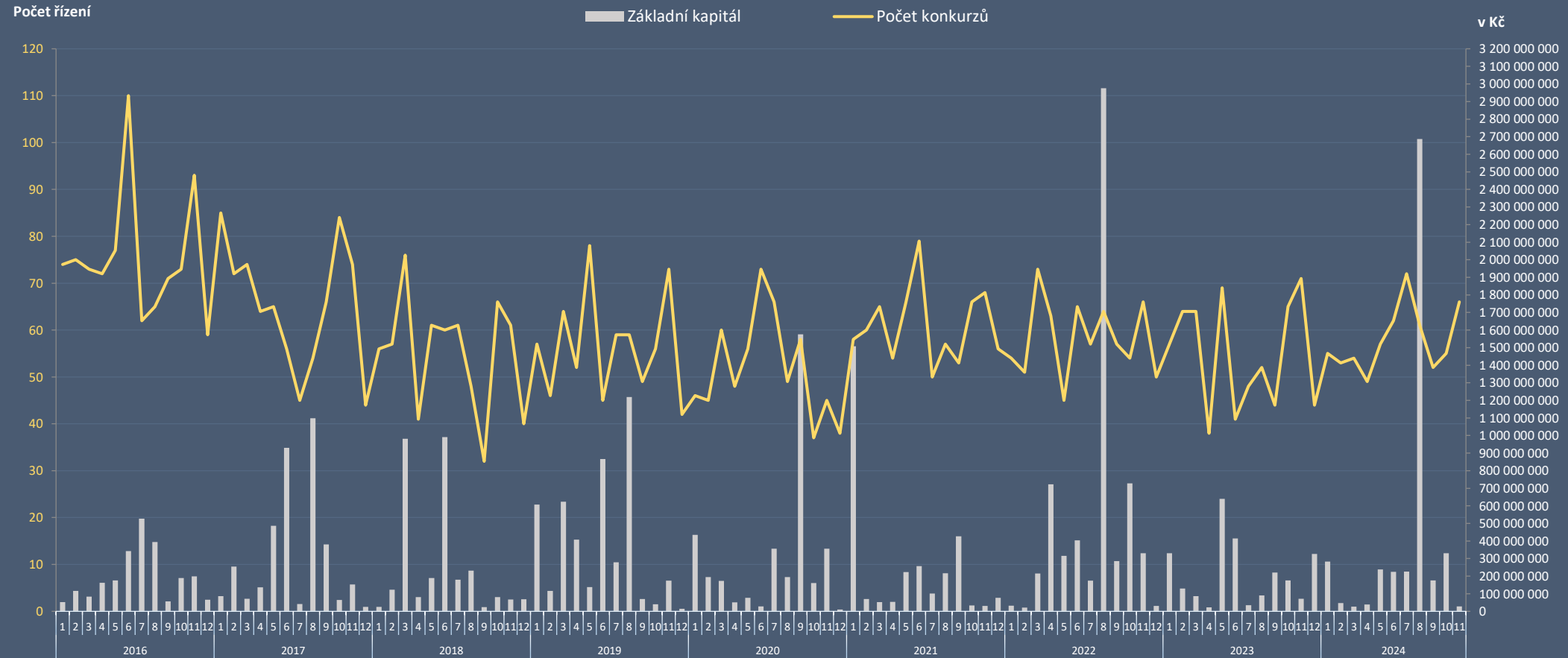
Přehled reorganizací právnických osob v roce 2024:

Spisová značka	Datum reorganizace	Datum vzniku	IČ	Název	Správce	Počet zaměstnanců	Stáří (v letech) - k zahájení ins. říz.
INS 13436/2023	09.01.2024	29.06.2017	06234348	JIVAS D48 s.r.o.	Indra-Šebesta v.o.s.	Neuvedeno	7
INS 14499/2022	01.02.2024	10.01.1995	62509870	Jindřichohradecké místní dráhy, a.s.	Jánošík David, Urbanová Daniela	10 - 19 zaměstnanců	28
INS 1178/2024	20.02.2024	21.12.2006	27507068	ADRON s.r.o.	AZAM - insolvency, v.o.s.	10 - 19 zaměstnanců	18
INS 2463/2024	08.03.2024	15.12.2016	05632471	Kroska Papírnická s.r.o.	Indra-Šebesta v.o.s.	Neuvedeno	8
INS 5409/2024	11.04.2024	16.12.2009	29193753	Pekárna BACHAN s.r.o.	Jánošík David	50 - 99 zaměstnanců	15
INS 19874/2023	15.04.2024	15.02.2010	28615425	TAMEH Czech s.r.o.	Hart & Partners, v.o.s.	250 - 499 zaměstnanců	14
INS 8073/2024	14.05.2024	27.12.2007	28222822	LIRA Company s.r.o.	AS ZIZLAVSKY v.o.s.	25 - 49 zaměstnanců	17
INS 2419/2024	10.06.2024	20.01.2015	03720101	Kaprona, první nadační a.s.	Hýsková Petra, Schiller Petr	1 - 5 zaměstnanců	10
INS 983/2024	29.07.2024	20.04.2000	26171791	Strojárna TEDESCO, a.s.	Jánošík David	10 - 19 zaměstnanců	24
INS 10533/2024	31.07.2024	20.08.1991	41693311	Barrandov Televizní Studio a.s.	Jánošík David	50 - 99 zaměstnanců	33
INS 5752/2024	02.08.2024	10.02.2006	27489892	RADINOV a.s.	Brož Jaroslav	Neuvedeno	19
INS 6847/2024	02.08.2024	30.03.2004	26007975	FRIGOSERVIS s.r.o.	Brož Jaroslav	10 - 19 zaměstnanců	21
INS 10722/2024	06.08.2024	16.12.2009	29011191	Media Master, s.r.o.	Jánošík David	6 - 9 zaměstnanců	15
INS 12129/2024	08.08.2024	06.12.2018	07704101	Traficon Aquae s.r.o.	Vandrovec David	Neuvedeno	6
INS 11526/2024	12.08.2024	12.03.2012	24228486	RSO office a.s.	Indra-Šebesta v.o.s.	6 - 9 zaměstnanců	13
INS 15576/2023	27.09.2024	23.03.2016	04927974	Energy For Future, a.s.	AS ZIZLAVSKY v.o.s.	1 - 5 zaměstnanců	8

Česká republika – základní kapitál dlužníků v konkurzu



Základní kapitál dlužníků v konkurzu po měsících (v Kč):



Česká republika – počet řízení podle insolvenčních správců



Přehled počtu ustanovení správců do insolvenčních řízení (pro přehlednost je jmenovitě uvedeno 20 správců s nejvyšším počtem řízení) za posledních 12 měsíců:

PČ	Název / jméno insolvenčního správce	Počet ustanovení správců do insolvenčních řízení												Celkem	Podíl
		2023		2024											
		Prosinec	Leden	Únor	Březen	Duben	Květen	Červen	Červenec	Srpen	Září	Říjen	Listopad		
1	AS ZILAVSKÝ v.o.s.	0	0	2	2	0	2	0	10	3	10	0	0	29	3,7%
2	LEGAL INS v.o.s.	0	5	5	0	1	0	3	12	0	0	0	0	26	3,3%
3	Insolvency Project v.o.s.	4	5	1	1	5	1	0	0	5	2	0	0	24	3,1%
4	Indra-Šebesta v.o.s.	0	3	0	2	1	6	4	2	2	0	0	0	20	2,6%
5	VPI CZ, v.o.s.	0	1	2	4	1	1	1	1	2	2	0	0	15	1,9%
6	INSKOL v.o.s.	1	6	0	0	0	0	1	3	2	0	0	0	13	1,7%
7	Insolvenční servis v.o.s.	0	5	3	2	1	1	1	0	0	0	0	0	13	1,7%
8	Kancelář správců v.o.s.	0	3	4	0	0	2	0	0	3	0	0	0	12	1,5%
9	ISALIS v.o.s.	1	1	1	0	4	2	0	1	0	1	0	0	11	1,4%
10	Administrace insolvencí Císař, Češka, Smutný a s	3	1	0	0	0	5	1	0	0	0	0	0	10	1,3%
11	TP Insolvency, v.o.s.	0	0	0	1	1	1	3	1	0	2	0	0	9	1,2%
12	Langmeier & Co., insolvenční správci v.o.s.	1	0	0	4	0	0	1	0	2	1	0	0	9	1,2%
13	ALFA insolvenční v.o.s.	1	1	0	7	0	0	0	0	0	0	0	0	9	1,2%
14	Společná kancelář insolvenčních správců, v.o.s.	2	0	4	1	0	0	1	0	0	1	0	0	9	1,2%
15	1. správcovská a konkurzní v.o.s.	1	1	0	0	0	3	3	0	0	0	0	0	8	1,0%
16	AAA INSOLVENCE OK v.o.s.	0	0	0	3	2	1	0	1	1	0	0	0	8	1,0%
17	CURADORES v.o.s.	0	0	0	3	0	2	2	0	0	1	0	0	8	1,0%
18	AKKRM insolvency, v.o.s.	6	0	2	0	0	0	0	0	0	0	0	0	8	1,0%
19	CLMZ insolvency v.o.s.	3	0	0	2	3	0	0	0	0	0	0	0	8	1,0%
20	AMBINS v.o.s.	0	0	2	4	1	0	0	0	0	0	0	0	7	0,9%
	Ostatní	26	37	42	40	44	49	62	41	61	50	18	51	521	67,1%
	Celkem	49	69	68	75	64	76	83	72	81	70	18	51	776	100,0%
	Podíl	6%	9%	9%	10%	8%	10%	11%	9%	10%	9%	2%	7%	100%	

V případě působení více správců v rámci jednoho konkurzu, byl takový konkurz přidán do statistiky víckrát.

Česká republika – počet řízení podle insolvenčních správců



Přehled počtu ustanovení insolvenčních správců se **zvláštním povolením** do insolvenčních řízení za posledních 12 měsíců:

PC	Název / jméno insolvenčního správce	Počet ustanovení správců do insolvenčních řízení												Celkem	Podíl
		2023		2024											
		Prosinec	Leden	Únor	Březen	Duben	Květen	Červen	Červenec	Srpen	Září	Říjen	Listopad		
1	AS ZIZLAVSKY v.o.s.	0	0	2	2	0	2	0	10	3	10	0	0	29	15,8%
2	Indra-Šebesta v.o.s.	0	3	0	2	1	6	4	2	2	0	0	0	20	10,9%
3	VPI CZ, v.o.s.	0	1	2	4	1	1	1	2	2	0	0	0	15	7,9%
4	TP Insolvence, v.o.s.	0	0	0	1	1	1	3	1	0	2	0	0	9	4,9%
5	Langmeier & Co., insolvenční správci v.o.s.	1	0	0	4	0	0	1	0	2	1	0	0	9	4,9%
6	1. správcovská a konkurzní v.o.s.	1	1	0	0	0	3	3	0	0	0	0	0	8	4,4%
7	Smrčka a Kubálek v.o.s.	0	2	0	0	1	3	0	0	0	1	0	0	7	3,8%
8	Fabian Pavel	1	0	2	0	0	1	1	0	0	0	0	2	7	3,8%
9	Jánošík David	0	0	0	0	3	0	0	2	1	0	0	1	7	3,8%
10	Hart & Partners, v.o.s.	1	0	0	2	1	1	0	0	1	1	0	0	7	3,5%
11	Lechovský & Backa, v.o.s.	1	2	1	0	0	0	0	0	1	0	1	0	6	3,3%
12	AZAM - insolvence, v.o.s.	0	1	1	1	1	1	0	0	0	0	0	0	5	2,7%
13	Brož Jaroslav	0	1	0	0	0	0	0	0	2	0	0	2	5	2,7%
14	EF Insolvence v.o.s.	2	1	0	0	0	0	0	0	1	1	0	0	5	2,7%
15	Vandrovec David	0	1	0	1	0	0	1	0	1	0	0	0	4	2,2%
16	Hýsková Petra	0	0	1	1	0	0	1	0	1	0	0	0	4	2,2%
17	Louča Lee	0	0	0	1	1	0	0	0	1	0	0	1	4	2,2%
18	Vlašný Lukáš	1	0	0	0	0	0	0	0	2	0	0	0	3	1,6%
19	Zrústek a partneři v.o.s.	0	1	0	0	0	0	0	1	1	0	0	0	3	1,6%
20	Cihelková Monika	0	0	1	0	0	0	0	0	1	0	0	1	3	1,6%
21	Lužová Jiřina	0	0	0	0	0	1	0	0	1	0	1	0	3	1,6%
22	Budveselová a partneři - insolvenční správce, v.o.s.	0	1	0	1	0	0	0	0	0	1	0	0	3	1,6%
23	Šotek Ivo	0	0	0	0	0	1	0	0	1	0	0	1	3	1,6%
24	Tetera a spol.	1	0	0	0	0	0	2	0	0	0	0	0	3	1,6%
25	Novák Michal	0	0	0	0	1	0	0	0	1	0	0	0	2	1,2%
26	Jinochová Matyášová Martina	0	0	0	1	0	0	0	0	1	0	0	0	2	1,1%
27	Martinková Kateřina	0	1	0	0	0	1	0	0	0	0	0	0	2	1,1%
28	Insolvenční agentura v.o.s.	0	0	0	1	0	1	0	0	0	0	0	0	2	1,1%
29	IS Voda v.o.s.	0	2	0	0	0	0	0	0	0	0	0	0	2	1,1%
30	Šefčík, Štefánek a spol.	0	0	0	0	0	0	0	0	0	0	1	0	1	0,5%
31	JK Insolv, v.o.s.	0	0	0	0	0	0	0	1	0	0	0	0	1	0,5%
Celkem		9	18	10	21	11	23	17	18	26	19	3	8	183	100,0%
Podíl		5%	10%	5%	11%	6%	13%	9%	10%	14%	11%	2%	4%	100%	

V případě působení více správců v rámci jednoho konkurzu, byl takový konkurz přidán do statistiky víckrát.

Česká republika – vstupy státního zastupitelství do řízení



Přehled počtu insolvenčních řízení v České republice, do kterých vstoupilo státní zastupitelství od 1. 1. 2016:



Rok 2024 obsahuje pouze hodnoty od ledna do aktuálního měsíce.

Česká republika – vstupy státního zastupitelství do řízení

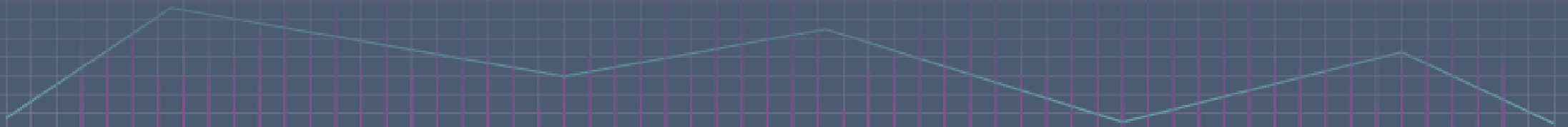


Přehled insolvenčních řízení, do kterých vstoupilo státní zastupitelství v aktuálním měsíci:

Spisová značka	Datum zahájení insolvenčního řízení	Datum vstupu státního zastupitelství	IČ	Název	Insolvenční správce	Počet zaměstnanců	Stáří (v letech) - k zahájení ins. řízení	Základní kapitál (v Kč)
INS 14311/2024	23.08.2024	11.11.2024	25343700	Lorencova s.r.o.	AS ZIZLAVSKY v.o.s.	Neuvedeno	28	25 000 000
INS 3985/2024	06.03.2024	15.11.2024	06929800	MINER TRADE s.r.o.	Hart & Partners, v.o.s.	1 - 5 zaměstnanců	7	10 000
INS 5008/2024	21.03.2024	21.11.2024	03452361	Osobní Rozvoj Média, z.s.	Langmeier & Co., insolvenční správci v.o.s.	1 - 5 zaměstnanců	10	
INS 4628/2023	24.03.2023	22.11.2024	26941864	SAV CZECH spol. s r.o.	Talaga Gabriel	1 - 5 zaměstnanců	19	200 000
INS 6594/2024	17.04.2024	22.11.2024	07333536	KOVOSVIT MAS Machine Tools, a.s.	Vlašný Lukáš	200 - 249 zaměstnanců	6	2 000 000



Úpadky právnických osob – Slovensko (od 1. 1. 2017)



Slovensko – souhrn



Konkurzy v aktuálním měsíci:

27 zahájených konkurzních řízení
27 zastavených konkurzních řízení
29 prohlášených konkurzů
31 zrušených konkurzů

Restrukturalizace v aktuálním měsíci:

žádné zahájené restrukturalizační řízení
žádné zastavené restrukturalizační řízení
žádná povolená restrukturalizace
2 ukončené restrukturalizace

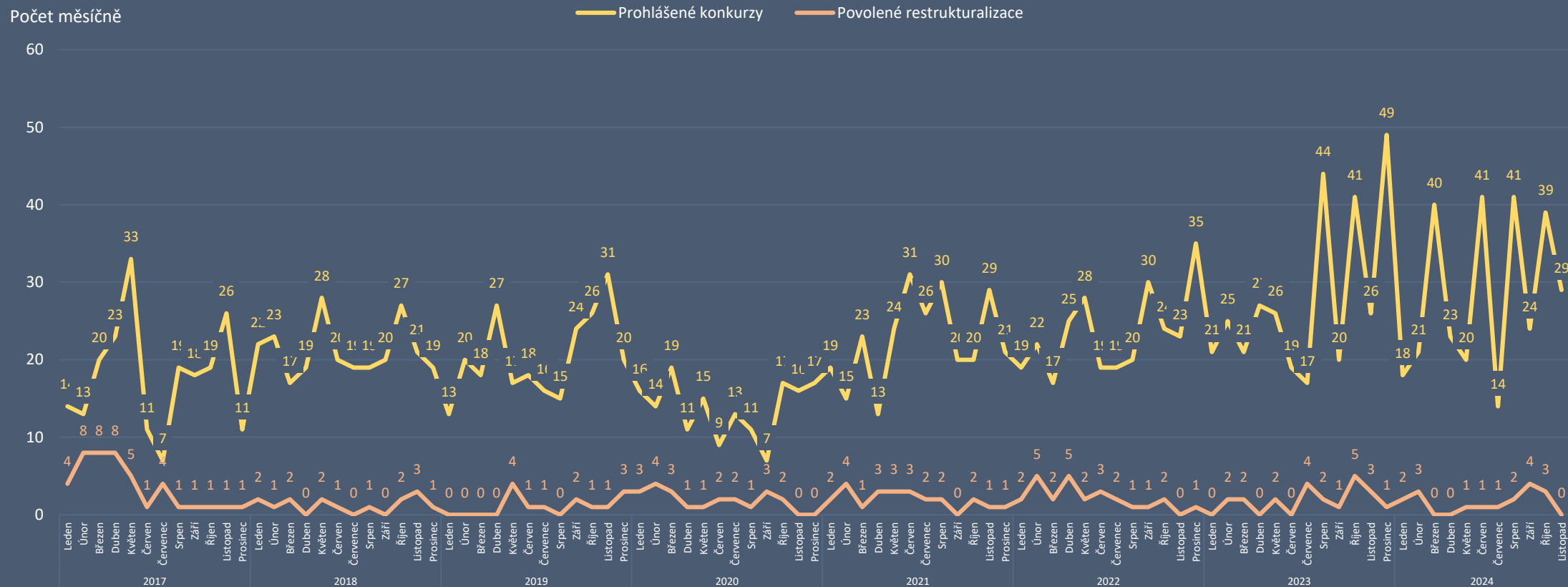
Počet podle typu události za posledních 12 měsíců:

Typ události	Období zahájení řízení	2023												2024												Celkem
		Prosinec	Leden	Únor	Březen	Duben	Květen	Červen	Červenec	Srpen	Září	Říjen	Listopad	Prosinec	Leden	Únor	Březen	Duben	Květen	Červen	Červenec	Srpen	Září	Říjen	Listopad	
Zahájená konkurzní řízení	v období od 1. 1. 2017	23	16	22	36	36	36	58	44	34	25	20	27													377
Zastavená konkurzní řízení	včetně řízení před 1. 1. 2017	23	18	12	11	7	15	16	14	16	18	47	27													224
Přerušená konkurzní řízení	včetně řízení před 1. 1. 2017	1		1				2	2		1	1														8
Prohlášené konkurzy	včetně řízení před 1. 1. 2017	49	18	21	40	23	20	41	14	41	24	39	29													359
Zrušené konkurzy	včetně řízení před 1. 1. 2017	31	22	33	23	23	32	19	24	19	23	29	31													309
Zahájená restrukturalizační řízení	v období od 1. 1. 2017	2	2		2		1		4	4	1															16
Zastavená restrukturalizační řízení	včetně řízení před 1. 1. 2017																									0
Povolené restrukturalizace	včetně řízení před 1. 1. 2017	1	2	3			1	1	1	2	4	3														18
Ukončené restrukturalizace	včetně řízení před 1. 1. 2017	1	1	3		5	1	3	3	1	3		2													23

Slovensko – konkurzy a restrukturalizace



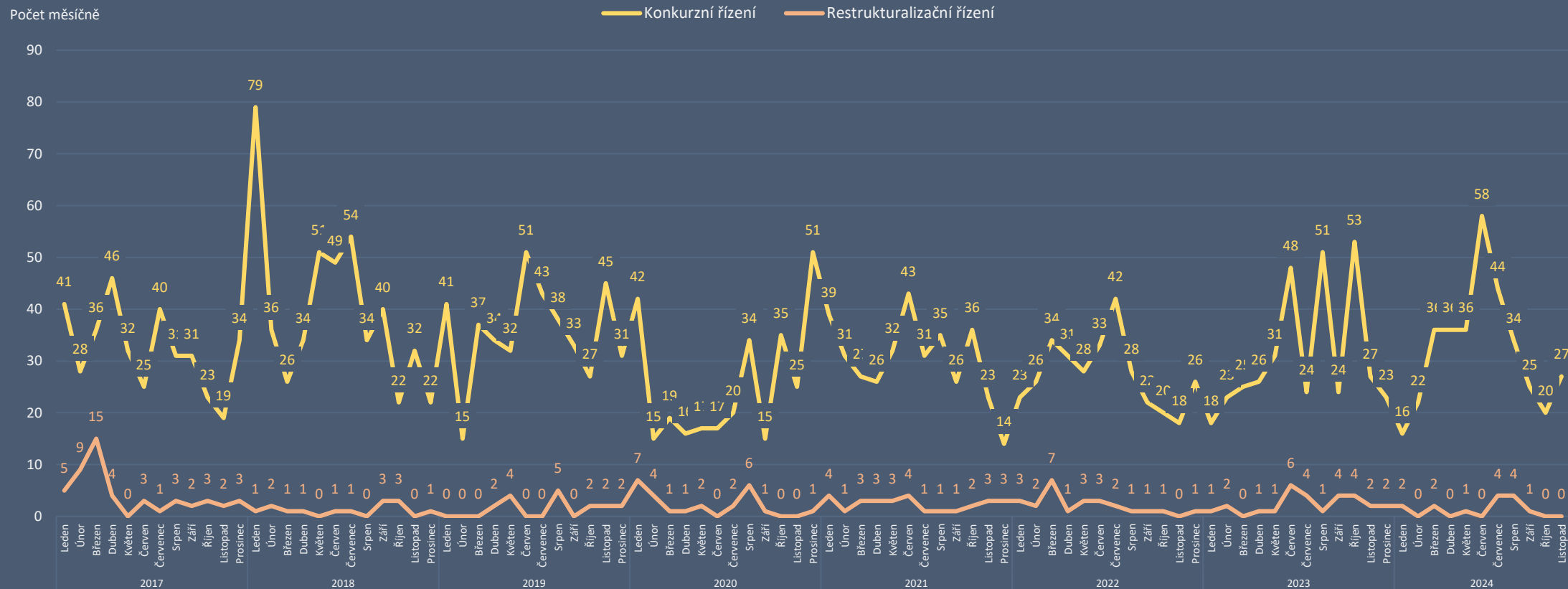
Počet prohlášených konkurzů a povolených restrukturalizací právnických osob po měsících od 1. 1. 2017:



Slovensko – zahájená řízení



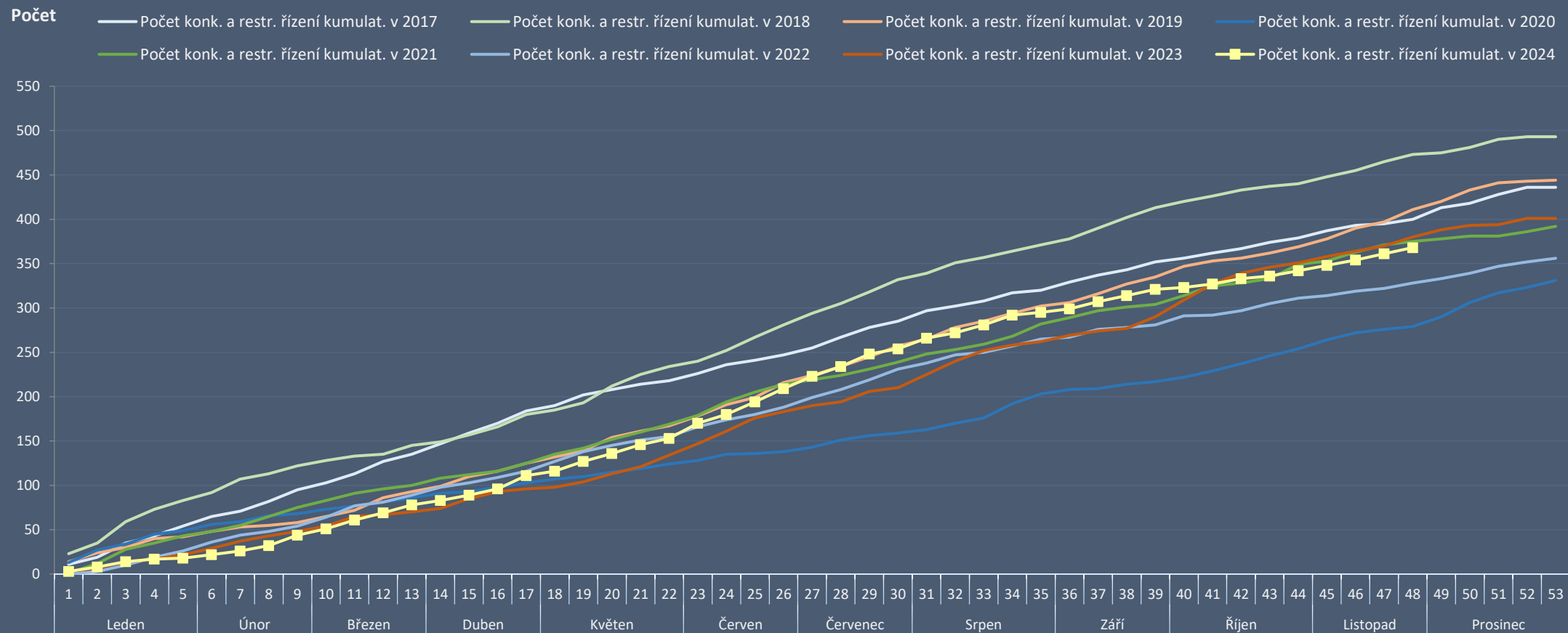
Počet zahájených konkurzních a restructuralizačních řízení po měsících od 1. 1. 2017:





Slovensko – zahájená řízení

Kumulativní vývoj počtu konkurzních a restructuralizačních řízení v letech 2017 až 2024:

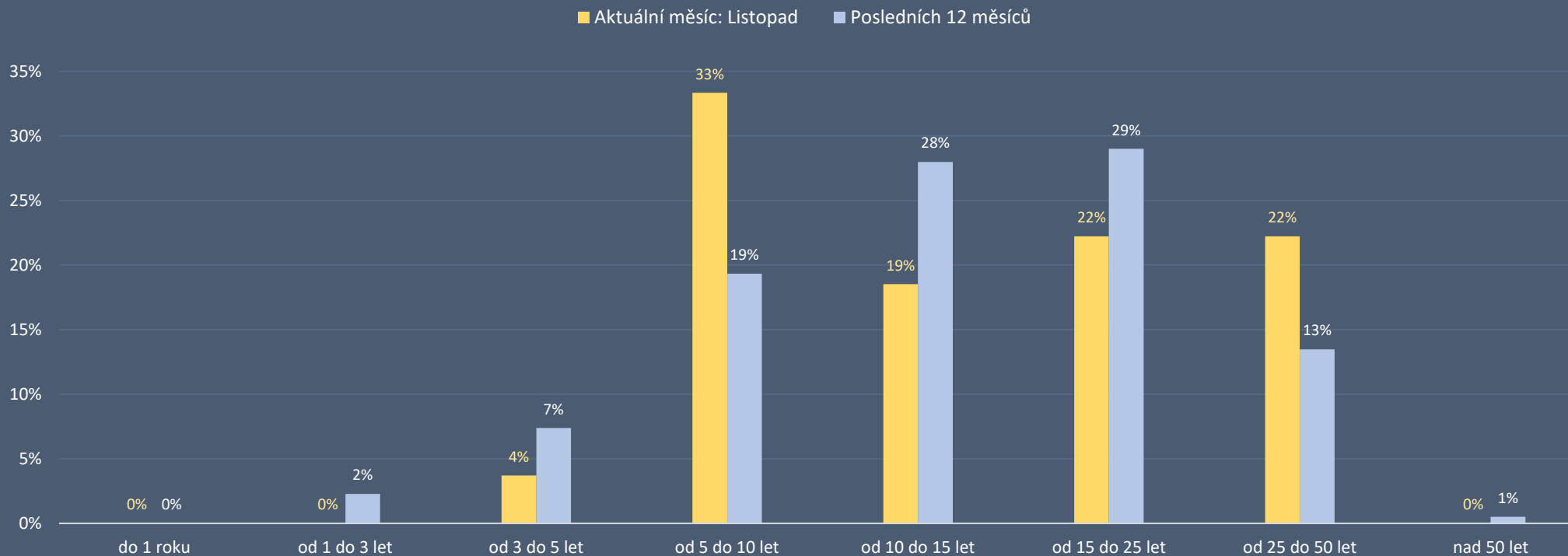


Statistika obsahuje počet řízení v daném měsíci, bez ohledu na jejich pozdější zamítnutí.

Slovensko – zahájená řízení



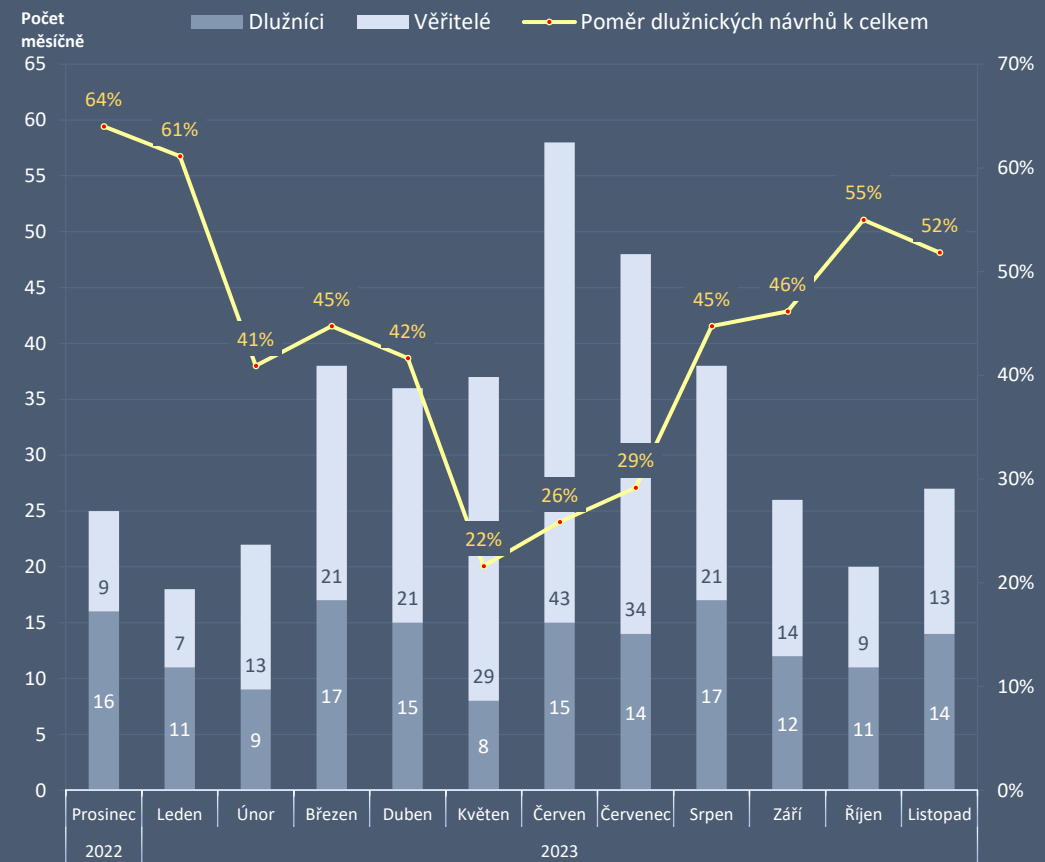
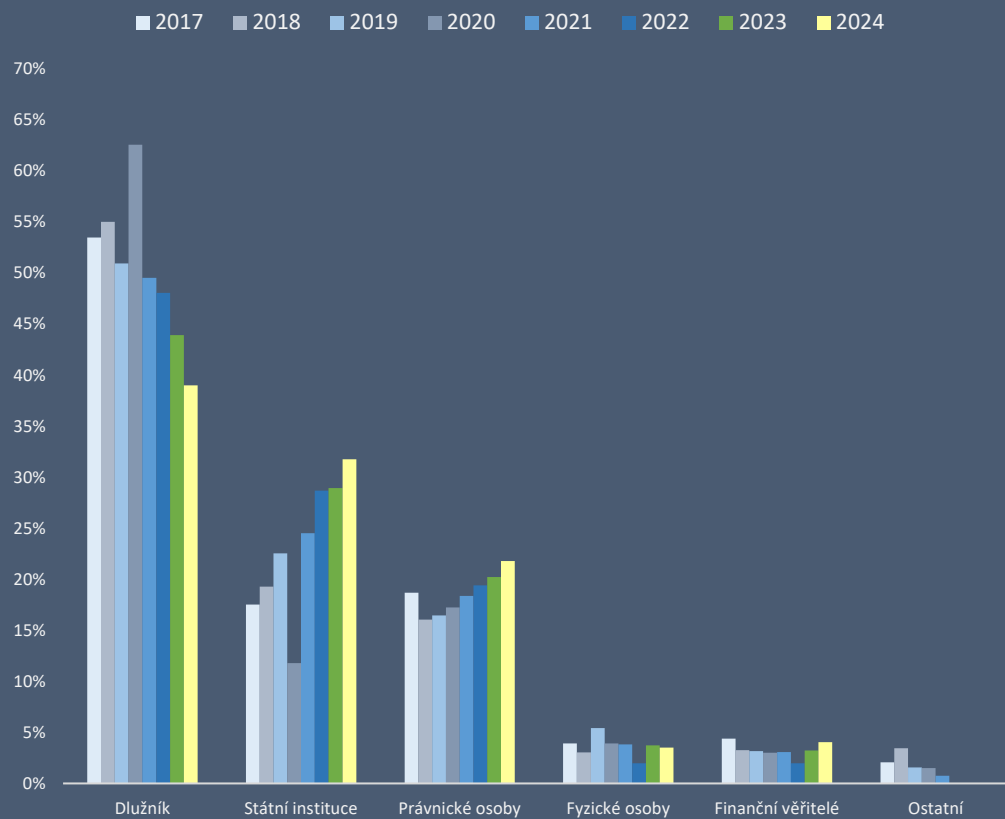
Struktura zahájených řízení právnických osob podle stáří úpadců:





Slovensko – zahájená řízení

Poměr zahájených konkurzních a restructuralizačních řízení podle typu navrhovatele:

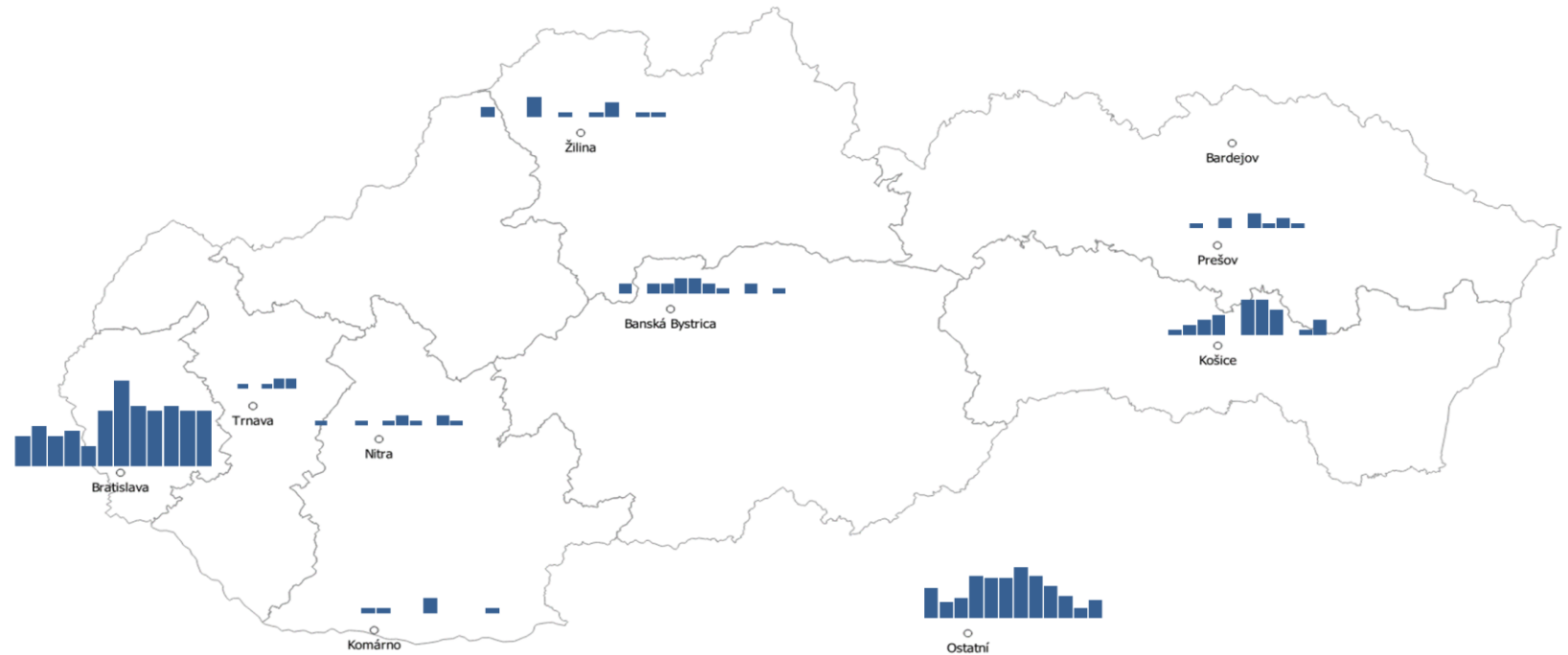


Slovensko – zahájená řízení



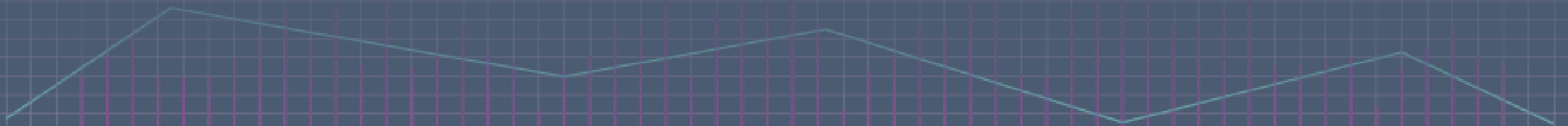
Počet zahájených konkurzních a restructuralizačních řízení podle sídla úpadce (za posledních 12 měsíců):

Sídlo úpadce	Celkem	Podíl
Bratislava	116	30%
Košice	33	8%
Banská Bystrica	18	5%
Žilina	13	3%
Prešov	10	3%
Dunajská Streda	10	3%
Poprad	9	2%
Nitra	9	2%
Ostatní	175	45%
Celkem	393	100%





O nás a omezení





O nás

Surveillance je specializovaná forenzní agentura zaměřená na vyšetřování sofistikované finanční kriminality páchané managementem a zaměstnanci v segmentu privátních společností. Surveillance je jediná společnost svého druhu v České a Slovenské republice, jež se specializuje výhradně na vyšetřování a prevenci závažných manažerských podvodů a tzv. kriminalitu bílých límečků.

Jsme forenzní specialisté s desítkami let zkušeností v oblasti vyšetřování finanční kriminality. Jsme členy respektovaných organizací Association of Certified Fraud Examiners (Asociace certifikovaných vyšetřovatelů podvodů), INSOL Europe, Council of International Investigators a Českého institutu interních auditorů.

Naše služby:

- Forenzní vyšetřování
- Forenzní podpora během insolvenčního řízení
- Prověřování firem a jednotlivců
- Zajišťování a analýza elektronických důkazů
- Vizualizace podnikových dat
- Forenzní due diligence v M&A
- Podpora advokátních kanceláří ve sporech

Surveillance, s.r.o.

Opletalova 55, 110 00 Praha 1 –
Nové Město

IČO: 28253418

IČ DPH: CZ28253418

www.surveillance.com





Omezení

Informace uvedené v této zprávě jsou založeny výhradně na výsledcích vyhledávání veřejných informací, které jsme učinili v on-line zdrojích dostupných v České a Slovenské republice. Předpokládali jsme, že tato data a informace jsou přesné, správné a pravdivé a nejsou zavádějící. Nebyli jsme povinni ověřit a ani jsme neověřovali platnost, pravost a integritu těchto dat.

Přestože jsme se pokusili získat co nejaktuálnější a nejúplnější informace, nemáme možnost ani prostředky pro testování přesnosti, úplnosti a pravdivosti informací získaných z veřejných zdrojů. Zdroje informací, které používáme, mohou samy čerpat nebo využívat zprostředkované informace, a nemusejí být proto aktuální a mohou samy spoléhat na informace třetích stran. Neneseme proto žádnou odpovědnost a neručíme za přesnost a úplnost žádné z informací z veřejných zdrojů.

Informace uvedené v této zprávě byly shromážděny na základě prohledávání on-line veřejných zdrojů dostupných v České a Slovenské republice. Přestože informace získané z těchto zdrojů bývají považovány za pravdivé, nemůžeme garantovat jejich věrohodnost.

Neneseme proto žádnou odpovědnost za pravdivost a úplnost informací získaných z těchto zdrojů. Přestože informace získané z těchto zdrojů bývají všeobecně považovány za přesné, nemůžeme garantovat jejich důvěryhodnost. Taktéž nemůžeme ovlivnit periodicitu, s jakou poskytovatelé údajů aktualizují své záznamy, a proto si uvědomujeme omezenou aktuálnost a důvěryhodnost těchto informací.

Informace jsou získávány z mnoha databází, evidenčních systémů a dalších zdrojů, nad kterými nemáme žádnou kontrolu. Jedná se tak o potenciálně nespolehlivé a nepřesné elektronické zdroje. V těchto případech nemůžeme absolutně ručit za přesnost, úplnost, aktuálnost nebo dostupnost uvedených záznamů ani za vhodnost jednotlivých informací pro uživatele těchto záznamů a údajů.

Údaje v této zprávě jsou poskytovány s vědomím toho, že uživatel se na ně nebude spoléhat jako na jediný možný zdroj informací pro své rozhodování nebo pro zaujetí stanoviska k dalším záležitostem. Tam, kde je to nevyhnutelné, by měl uživatel zvážit potvrzení informací z této zprávy i z dalších dostupných zdrojů.

Zdroje dat:

Česká republika:

Insolvenční rejstřík: <https://isir.justice.cz>

Administrativní registr ekonomických subjektů:
<http://www.info.mfcr.cz/ares/>

Slovensko:

Register úpadcov: <https://ru.justice.sk>

Register účtovných závierok:

<http://www.registeruz.sk>

Obchodný register: <http://www.orsr.sk/>



Surveilligence, s.r.o.

Opletalova 55, 110 00 Praha 1 – Nové Město

info@surveilligence.com | www.surveilligence.com

© 2023