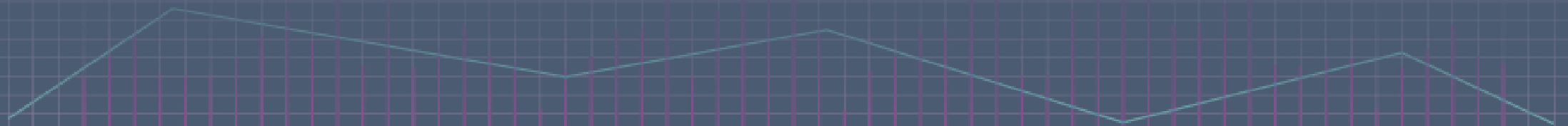


INSOLVENCY REPORT 9/2024

Úpadky právnických osob v České a Slovenské republice
v období od 1. 1. 2016 do 30. 9. 2024

Shrnutí



SHRNUTÍ: Úpadky právnických osob v České a Slovenské republice

Česká republika

- V září 2024 bylo podáno 82 insolvenčních návrhů, tj. o 3 méně než v srpnu 2024 (85 návrhů).
- V září 2024 bylo prohlášeno 52 konkurzů právnických osob, tj. o 9 méně než v srpnu 2024 (61 konkurzů).
- V září 2024 byla povolena 1 reorganizace, tj. o 4 méně než v srpnu 2024 (Energy For Future, a.s.).
- V září 2024 nebyla žádná reorganizace přeměněna v konkurz.
- V září 2024 byly nově vyhlášené, nebo prodloužené, 2 moratoria, tj. o 2 méně než v srpnu 2024 (Patatine di Mamma s.r.o. a Franchise Stores s.r.o.).
- V září 2024 vstoupilo státní zastupitelství do 1 insolvenčních řízení, tj. o 2 méně než v srpnu 2024 (např. TESLA, akciová společnost).
- Základní kapitál 78 % úpadců, kteří skončili v září 2024 v konkurzu, nepřevyšoval 1 mil. Kč.
- V září 2024 spadalo 20 konkurzních řízení právnických osob pod insolvenční správce se zvláštním povolením. Mezi insolvenčními správci se zvláštním povolením spravuje nejvíce řízení AS ZILAVSKY v.o.s. (celkem 30 řízení právnických osob za posledních 12 měsíců).
- V září 2024 byl úpadek řešen formou konkurzu nejčastěji ve firmách existujících 5 až 10 let, které zaměstnávaly méně než 10 pracovníků.

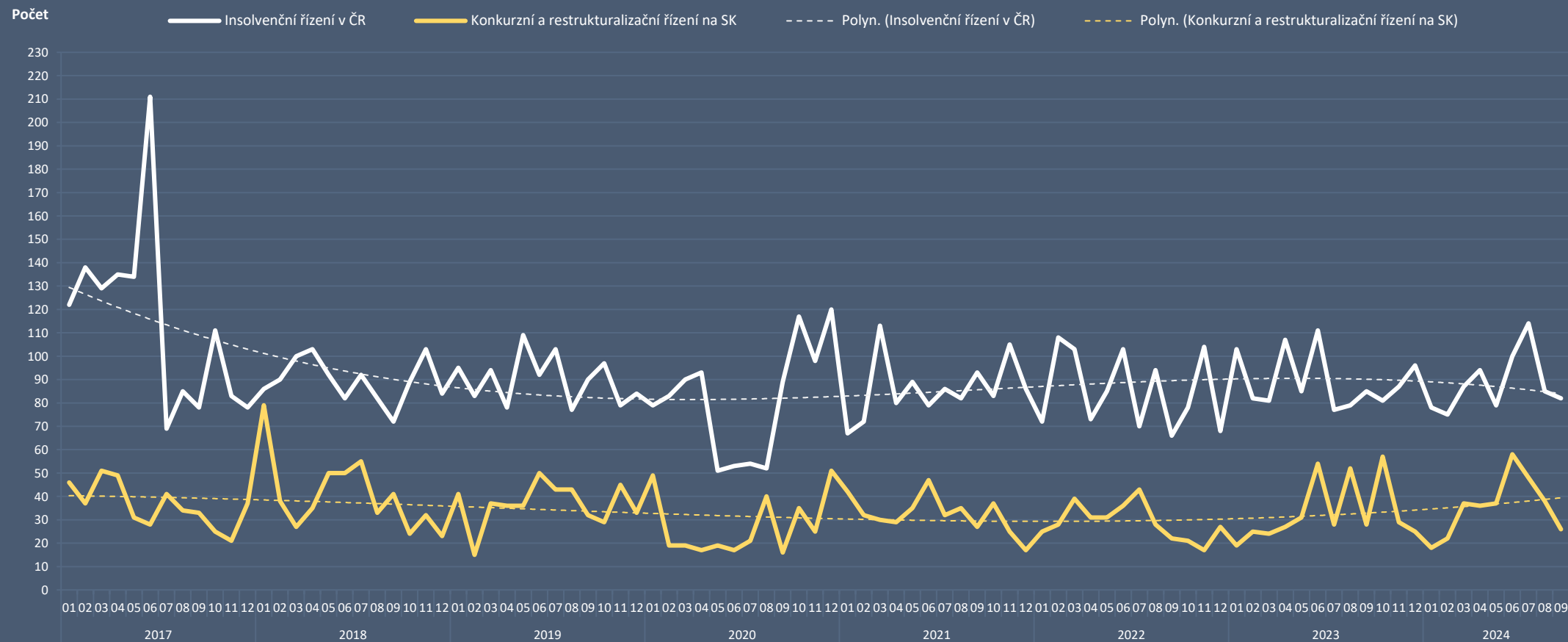
Slovensko

- V září 2024 bylo zahájených 25 konkurzních řízení, tj. o 9 méně než v srpnu 2024 (34 řízení).
- V září 2024 bylo prohlášeno 24 konkurzů, tj. o 17 méně než v srpnu 2024 (41 konkurzů).
- V září 2024 byly povolené 4 restrukturalizace, tj. o 2 více než v srpnu 2024 (např. ANEKO SK, a.s., Liona s. r. o., VARIAKOV a.s.).
- V září 2024 bylo zahájeno 1 restrukturalizační řízení, tj. o 3 méně než v srpnu 2024 (CALEARO SLOVAKIA, spol. s r.o.).
- Nejvíce řízení v září 2024 bylo zahájeno ve firmách existujících od 15 do 25 let, s počtem zaměstnanců do 10 pracovníků, s bilanční sumou 25 až 50 mil. Kč.
- Nejvíce zahájených konkurzních a restrukturalizačních řízení za posledních 12 měsíců bylo v právnických osobách se sídlem v Bratislavě (28 %) a v Košicích (8 %).
- Celkem 50 % návrhů na konkurz nebo restrukturalizaci podali v září 2024 dlužníci a 50 % návrhů podali věřitelé - 7,6 % státní instituce, 23 % právnické osoby, 19,2 % finanční instituce a 0 % fyzické osoby.

Insolvenční řízení v České a Slovenské republice



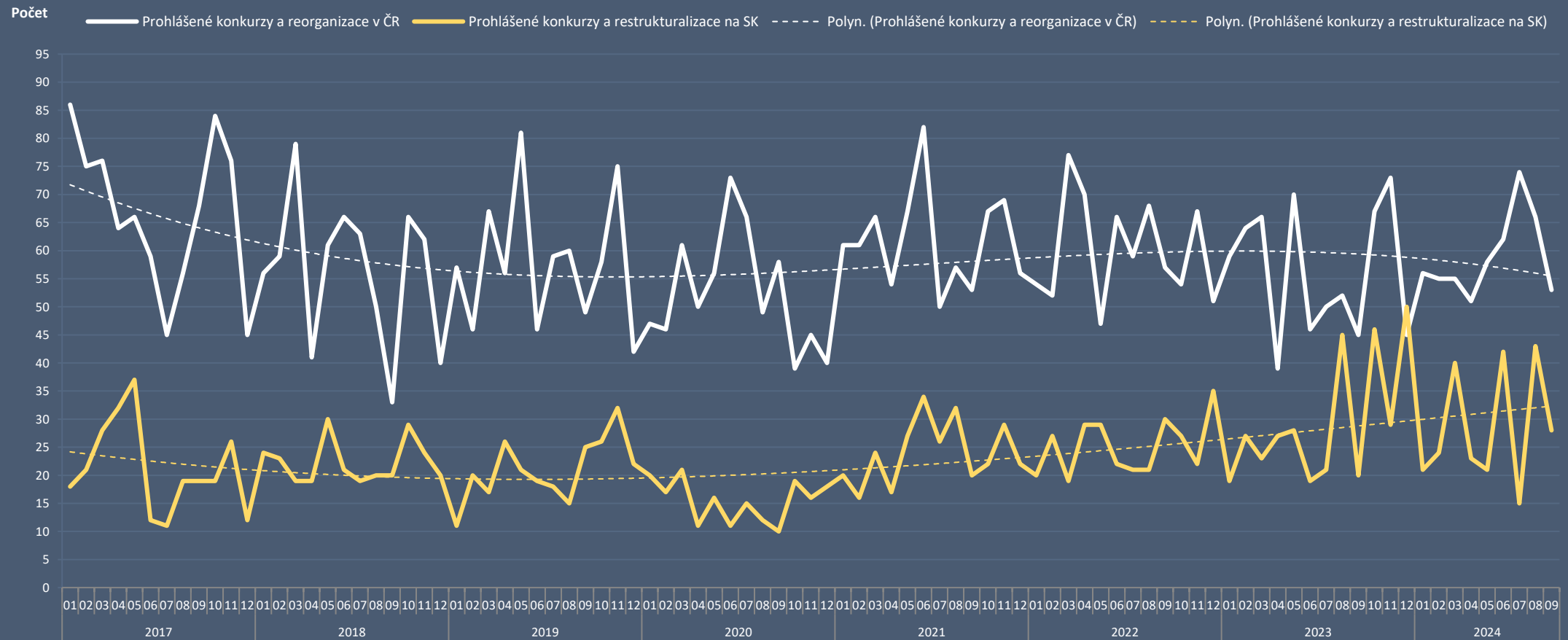
Počet řízení od 1.1.2017:



Konkurzy a reorganizace v České a Slovenské republice



Počet konkurzů a reorganizací (restrukturalizací) od 1.1.2017:





Insolvence v České republice v aktuálním měsíci

82

insolvenčních návrhů

52

konkurzů

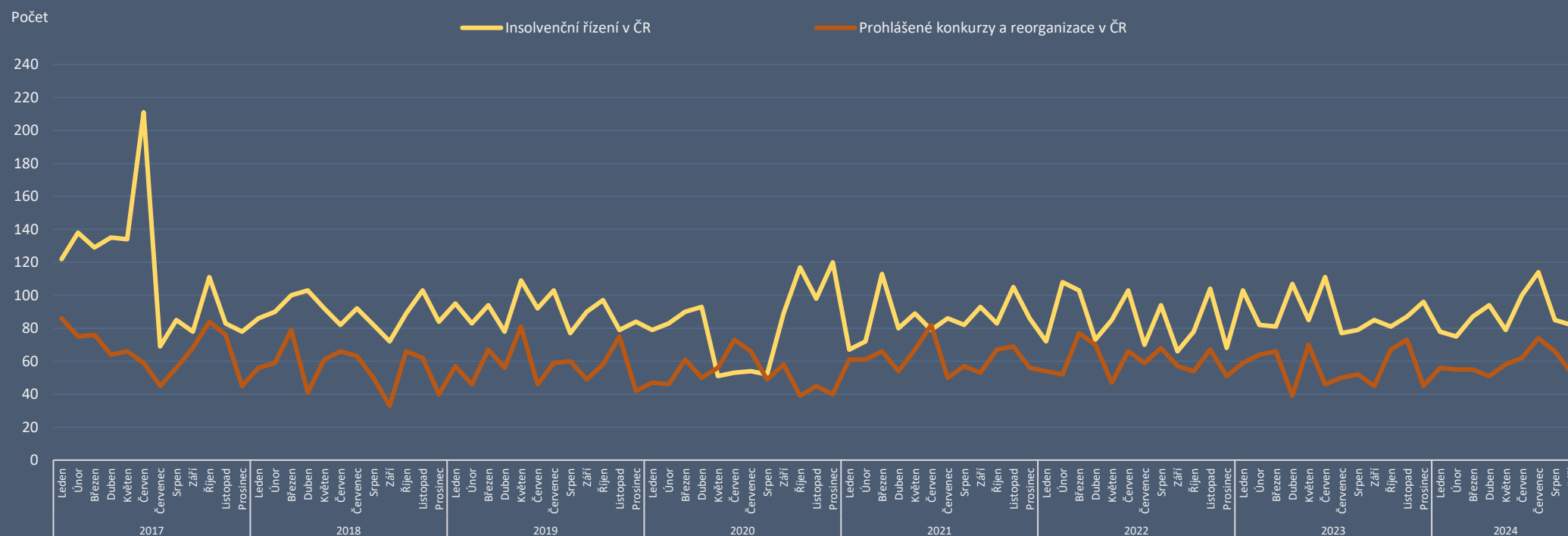
2

moratoria

1

reorganizace

Počet podaných insolvenčních návrhů, prohlášených konkurzů a zahájených reorganizací v ČR od 1.1.2017:





Insolvence na Slovensku v aktuálním měsíci

25

zahájených konkurzních řízení

1

zahájené restructuralizační řízení

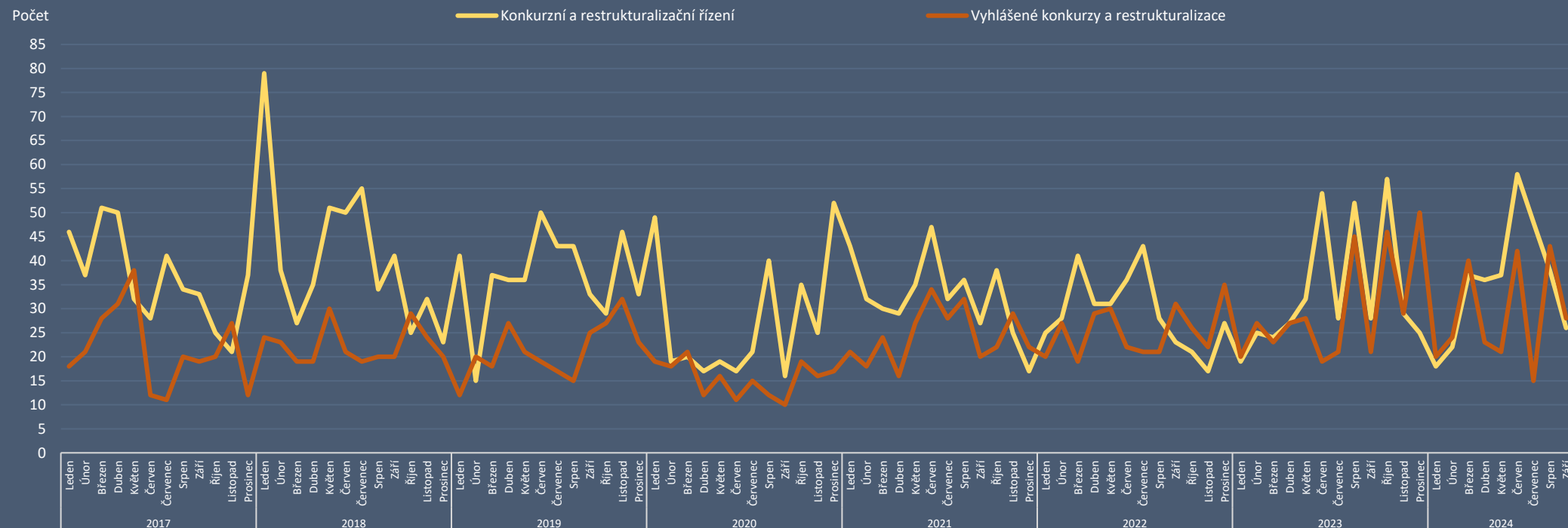
24

prohlášených konkurzů

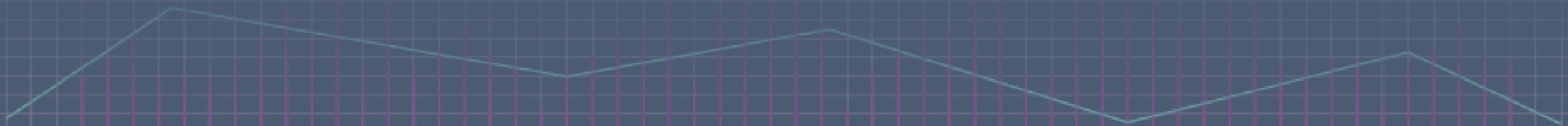
4

povolené restructuralizace

Počet zahájených konkurzních a restructuralizačních řízení a prohlášených konkurzů na Slovensku od 1.1.2017:



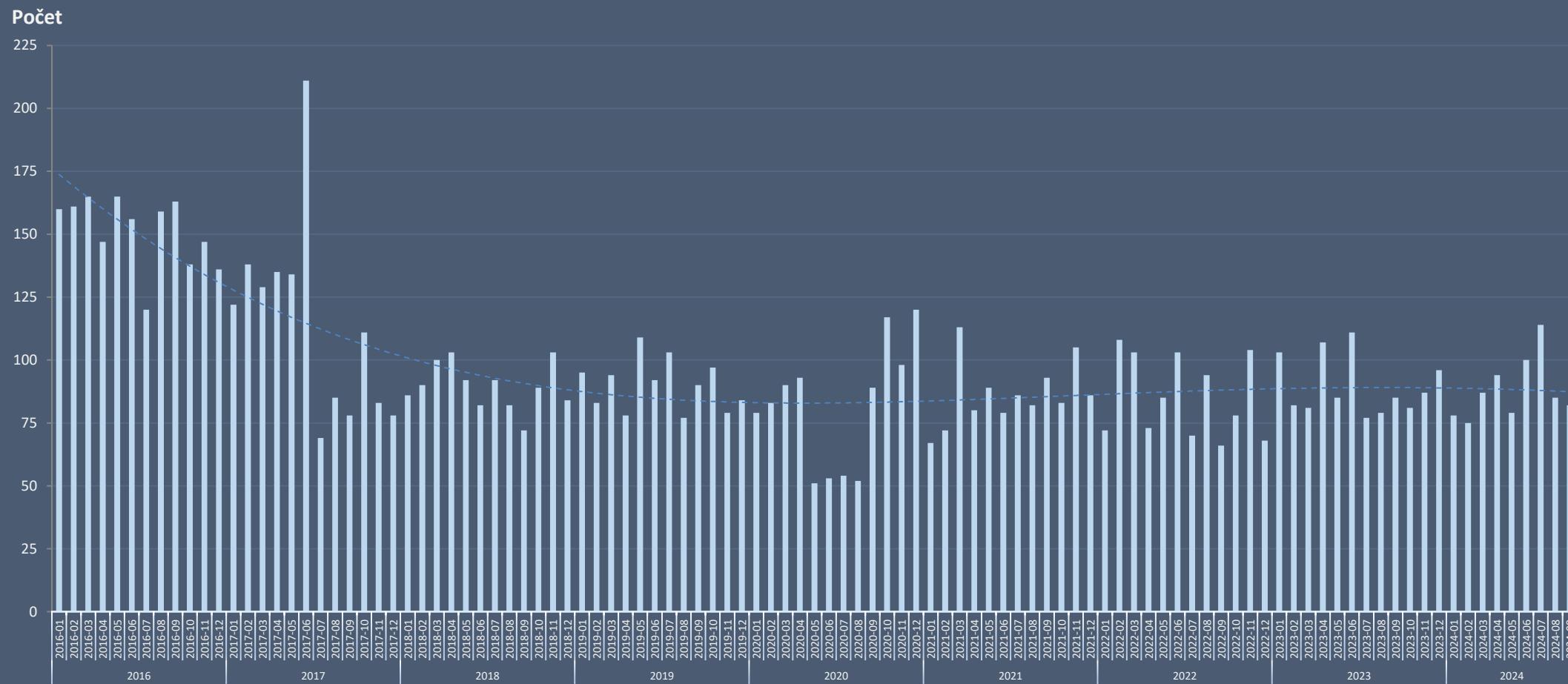
Úpadky právnických osob – Česká republika (od 1. 1. 2016)



Česká republika – insolvenční návrhy



Počet podaných insolvenčních návrhů v jednotlivých měsících od 1.1.2016:



Statistika obsahuje počet podaných insolvenčních návrhů (podle data události „Vyhláška o zahájení insolvenčního řízení“), bez ohledu na jejich pozdější zamítnutí.

Česká republika – insolvenční návrhy



Měsíční porovnání počtu podaných insolvenčních návrhů v letech 2016 až 2024:



Statistika obsahuje počet podaných insolvenčních návrhů (podle data události „Vyhláška o zahájení insolvenčního řízení“), bez ohledu na jejich pozdější zamítnutí.

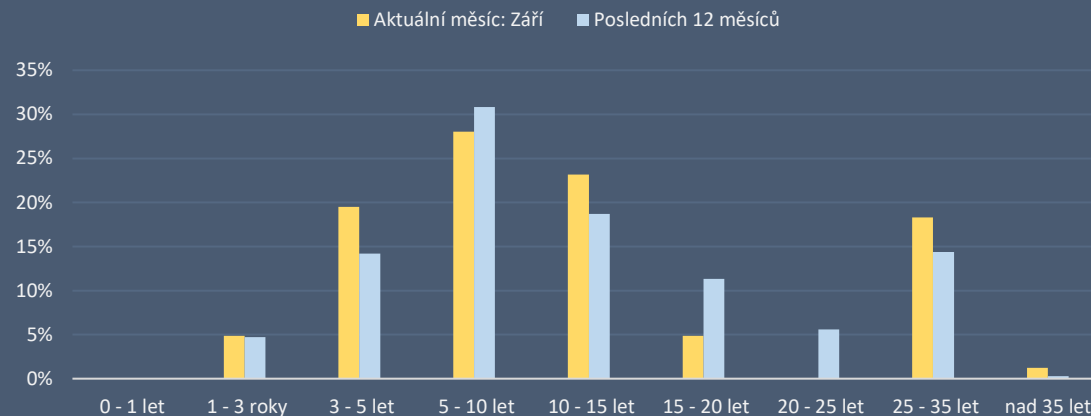


Česká republika – insolvenční návrhy

Počet podaných insolvenčních návrhů podle stáří úpadců (v letech) v aktuálním měsíci:

5 až 10 let

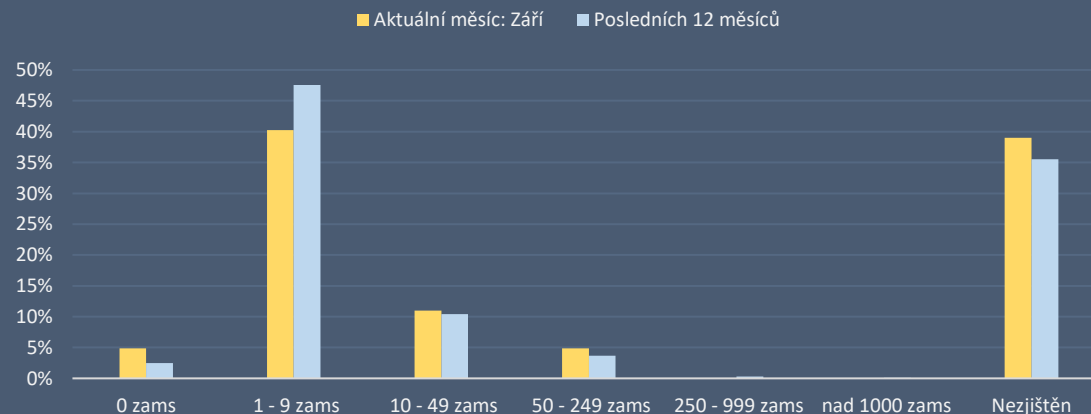
Nejvíce insolvenčních návrhů bylo podáno na firmy existující 5 až 10 let.



Počet podaných insolvenčních návrhů podle počtu zaměstnanců úpadců v aktuálním měsíci:

Do 10 zaměstnanců

Nejvíce insolvenčních návrhů bylo podáno na firmy s méně než 10 zaměstnanci.



Česká republika – insolvenční návrhy



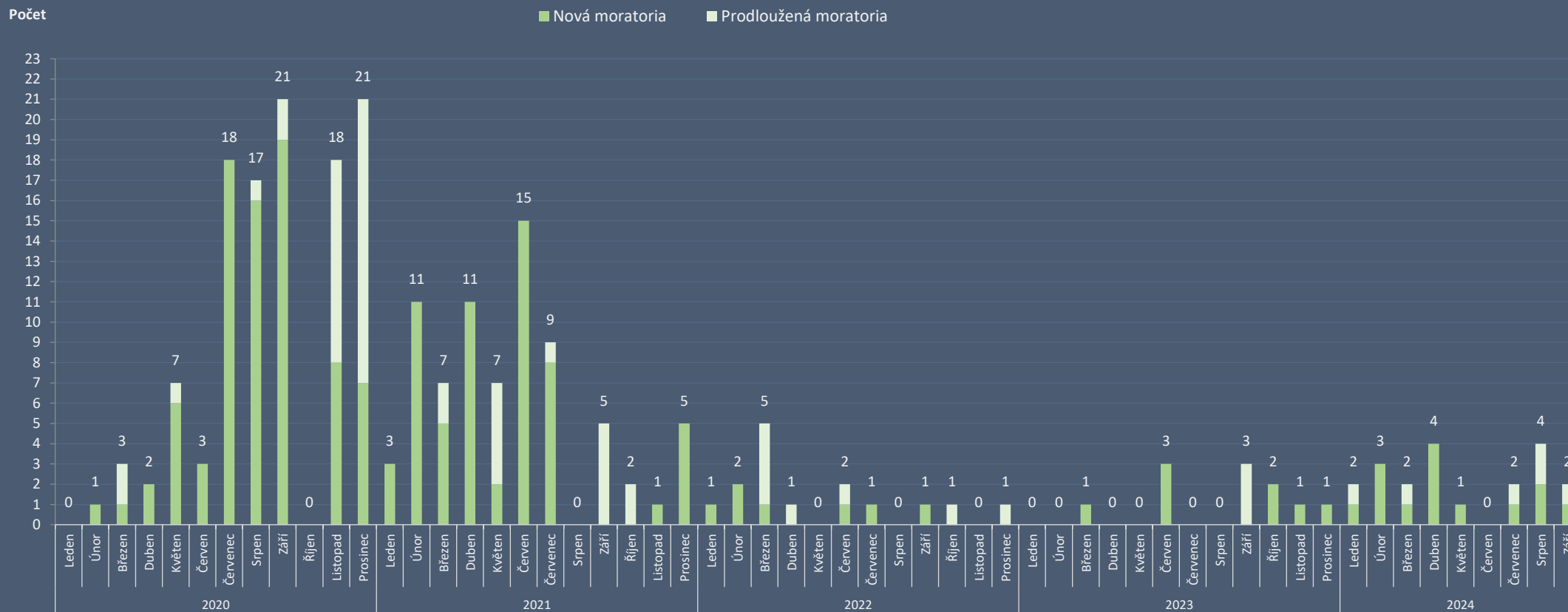
Přehled insolvenčních návrhů právnických osob v aktuálním měsíci podle základního kapitálu (výběr 20 dlužníků):

Pč	Spisová značka	Datum konkurzu	Datum vzniku IČ	Název	Správce	Počet zaměstnanců	Stáří (v letech) - k zahájení ins. říz.	Základní kapitál (v Kč)
1	INS 15171/2024	09.09.2024	21.10.1993 49688057	GALMET, spol. s r.o.		6 - 9 zaměstnanců	31	105 280 000
2	INS 15074/2024	06.09.2024	03.02.2010 29028051	Delmas Praha, s.r.o.		1 - 5 zaměstnanců	15	6 984 000
3	INS 15380/2024	13.09.2024	30.12.2016 05670055	BROJAN RENT s.r.o.		Neuvedeno	8	4 200 000
4	INS 15819/2024	23.09.2024	11.05.1994 00885045	PRESTOL holding, a. s.		6 - 9 zaměstnanců	31	3 500 000
5	INS 15507/2024	16.09.2024	25.05.2012 24308935	Lancelin, SE v likvidaci		Neuvedeno	13	2 967 600
6	INS 15884/2024	24.09.2024	24.04.1995 63673738	K32CLO spol. s r.o., v likvidaci		10 - 19 zaměstnanců	30	2 800 000
7	INS 16079/2024	26.09.2024	28.03.1995 62619624	HASPO SYSTEM s.r.o.		25 - 49 zaměstnanců	30	2 102 000
8	INS 15430/2024	13.09.2024	11.11.2019 08603979	Renome development group a.s. v likvidaci		Bez zaměstnanců	5	2 000 000
9	INS 16438/2024	30.09.2024	19.12.2017 06697577	KOLOFIX, a.s.		50 - 99 zaměstnanců	7	2 000 000
10	INS 16416/2024	30.09.2024	04.09.1991 43222561	Stavební geologie - GKV, spol. s r.o.		Neuvedeno	34	1 606 000
11	INS 15443/2024	13.09.2024	31.07.1991 16577990	M & K, stavební servis spol. s r.o.		20 - 24 zaměstnanci	34	1 200 000
12	INS 16103/2024	26.09.2024	27.04.1998 25036114	STEBAL Spedition, s.r.o.		100 - 199 zaměstnanců	27	1 001 000
13	INS 15353/2024	12.09.2024	28.01.2017 05679656	Nadace ART 21		1 - 5 zaměstnanců	8	1 000 000
14	INS 15141/2024	09.09.2024	01.09.2013 01967304	Retail Fashion s.r.o.		50 - 99 zaměstnanců	12	800 000
15	INS 15397/2024	13.09.2024	05.02.2019 07869819	FlyDovolená s.r.o.		1 - 5 zaměstnanců	6	800 000
16	INS 15286/2024	10.09.2024	23.03.2018 06982719	VIP place s.r.o. v likvidaci	Šimků Michal	Neuvedeno	7	500 000
17	INS 14751/2024	02.09.2024	16.04.1999 25401378	FUNSTORM s.r.o.	Nožička Lukáš	1 - 5 zaměstnanců	26	400 000
18	INS 15233/2024	10.09.2024	19.10.1992 47237104	TUDOR, spol. s r.o.		1 - 5 zaměstnanců	32	320 000
19	INS 16145/2024	26.09.2024	20.07.2000 25860968	POL-AGRO TRADING ZT s.r.o. "v likvidaci"		1 - 5 zaměstnanců	25	206 000
20	INS 15871/2024	23.09.2024	07.03.2012 29398754	ZATIRO SPED s.r.o.		1 - 5 zaměstnanců	13	200 000

Česká republika – moratoria



Počet moratorií v jednotlivých měsících od 1. 1. 2020:



Česká republika – moratoria



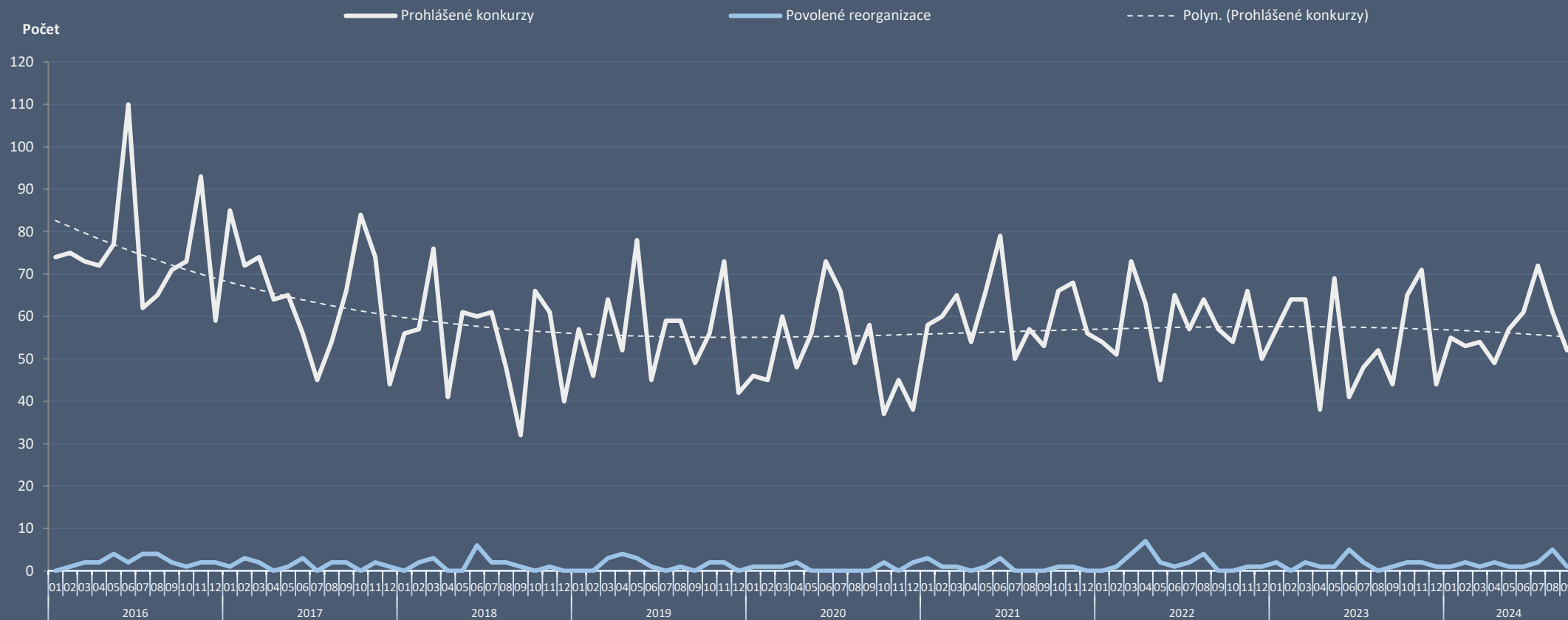
Přehled moratorií právnických osob (prodloužených i nově vyhlášených) v aktuálním měsíci:

Spisová značka	Datum moratoria	Datum vzniku	IČ	Název	Správce	Počet zaměstnanců	Stáří (v letech) - k zahájení ins. řiz.	Základní kapitál (v Kč)
INS 11382/2024	01.07.2024	22.02.2019	07919450	Patatine di Mamma s.r.o.		1 - 5 zaměstnanců	6	200 000
INS 15294/2024	11.09.2024	05.12.1996	25092421	Franchise Stores s.r.o.		6 - 9 zaměstnanců	28	100 000

Česká republika – konkurzy a reorganizace



Měsíční vývoj počtu konkurzů a reorganizací od 1. 1. 2016:

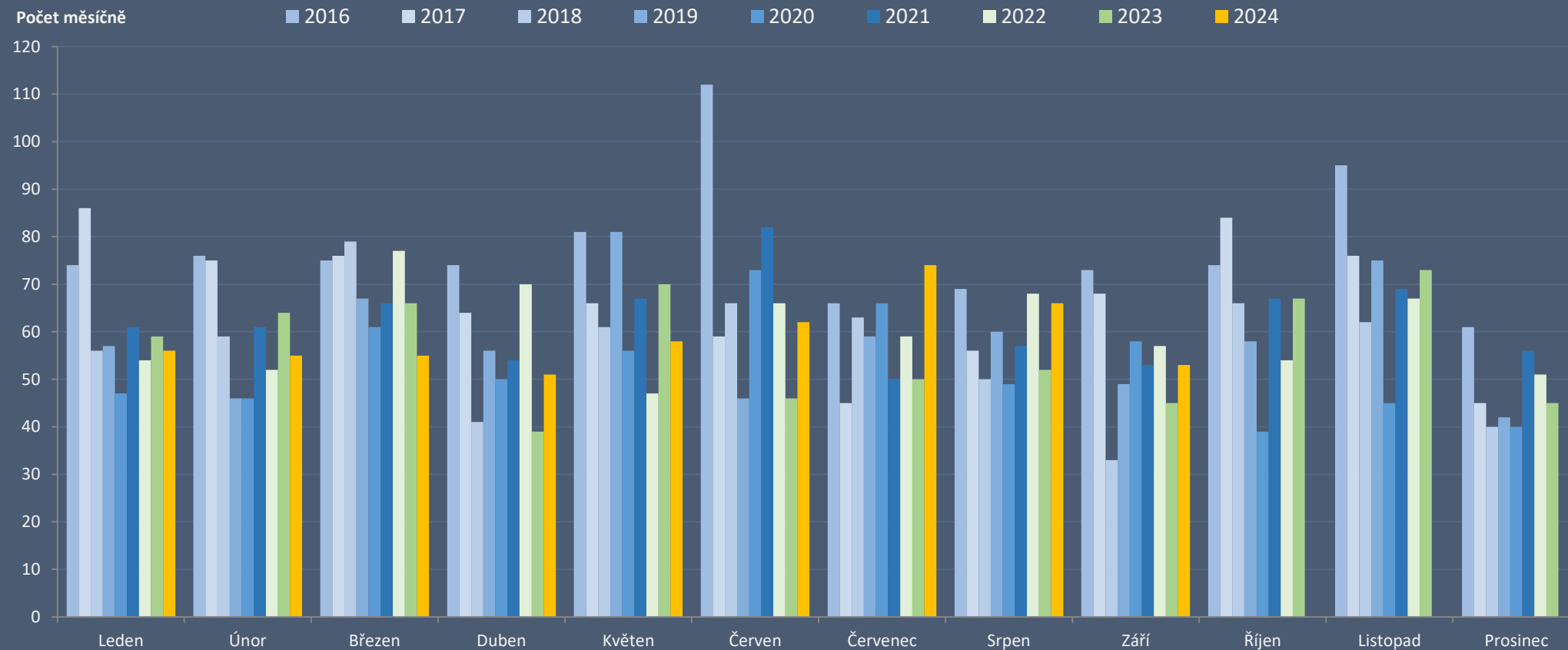


Statistika obsahuje počet prohlášených konkurzů a reorganizací v daném měsíci, bez ohledu na jejich pozdější zamítnutí.

Česká republika – konkurzy a reorganizace



Měsíční počty konkurzů a reorganizací v letech 2016 až 2024:

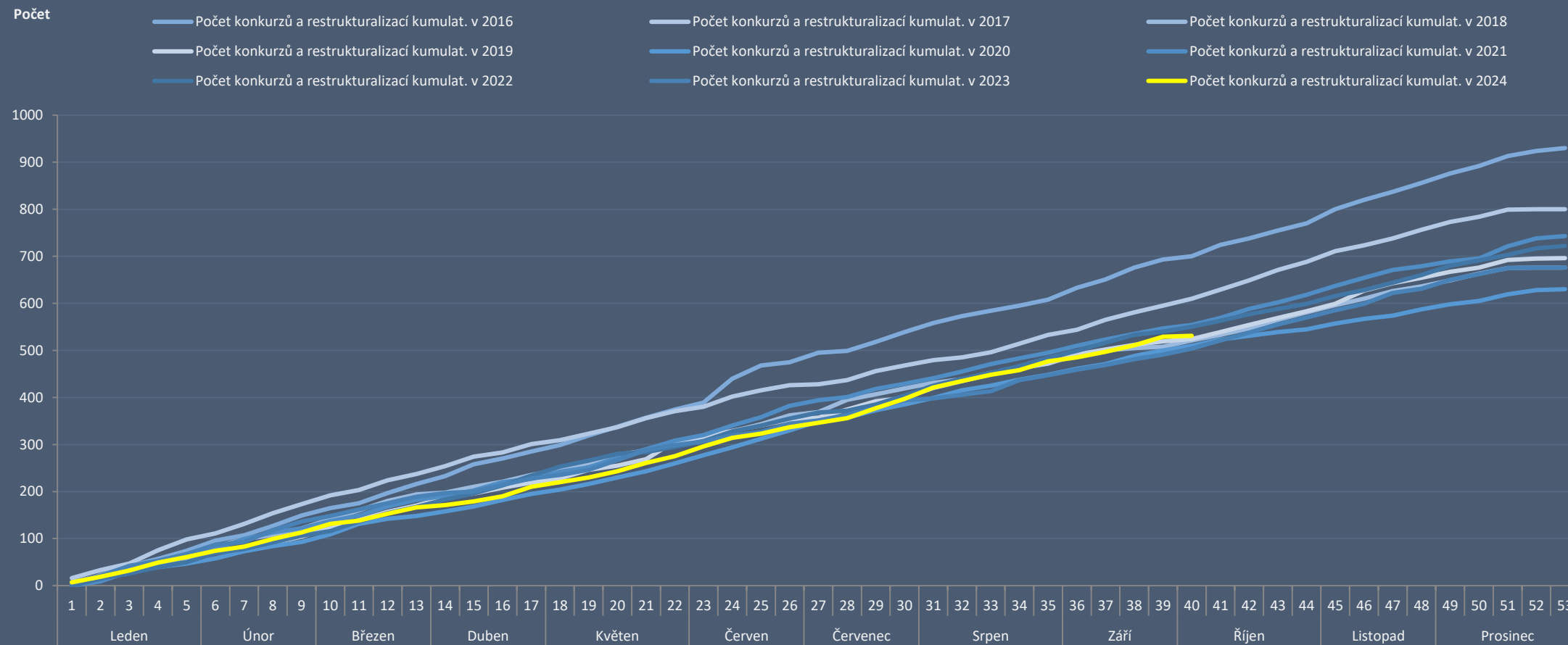


Statistika obsahuje počet prohlášených konkurzů a reorganizací v daném měsíci, bez ohledu na jejich pozdější zamítnutí.

Česká republika – konkurzy a reorganizace



Kumulativní vývoj počtu konkurzů a reorganizací v letech 2016 až 2024:



Statistika obsahuje počet prohlášených konkurzů a reorganizací v daném měsíci, bez ohledu na jejich pozdější zamítnutí.

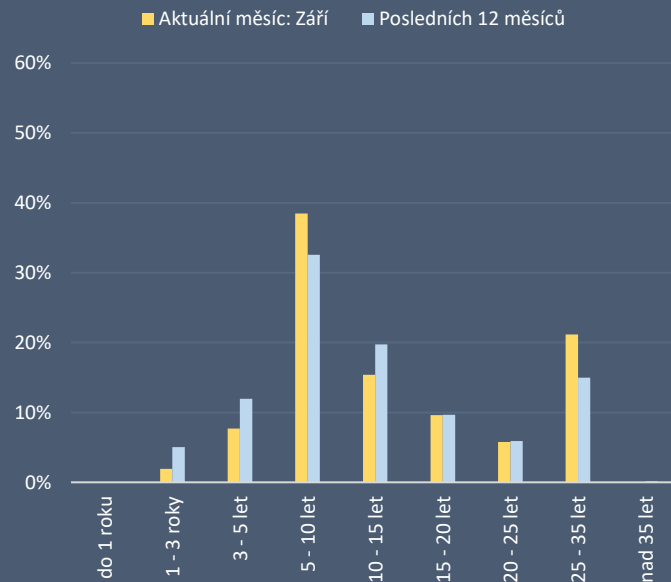


Česká republika – počet konkurzů v aktuálním měsíci

Stáří úpadců (v letech):

5 až 10 let

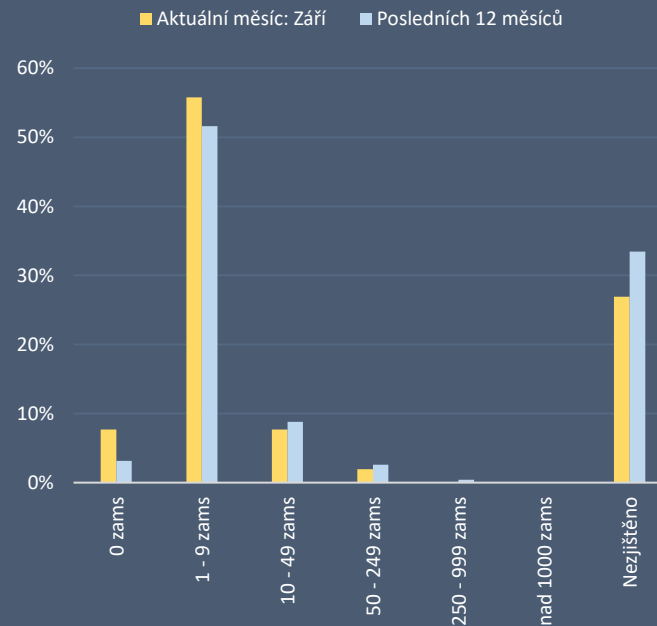
Nejvíce konkurzů proběhlo ve společnostech existujících 5 až 10 let.



Počet zaměstnanců:

Do 10 zaměstnanců

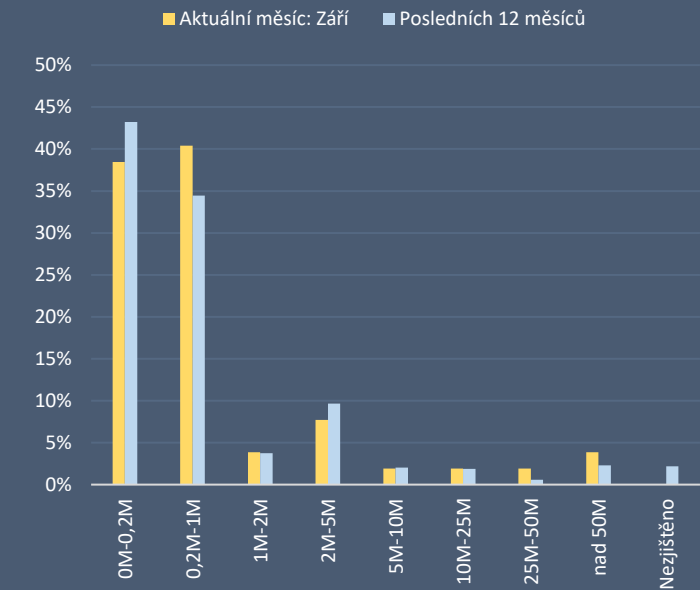
Nejvíce konkurzů proběhlo ve společnostech s méně než 10 zaměstnanci.



Základní kapitál:

0,2 až 1 mil. Kč

Nejvíce konkurzů proběhlo ve společnostech se základním kapitálem 0,2 až 1 mil. Kč.



Česká republika – konkurzy



Přehled nejvýznamnějších konkurzů právnických osob v aktuálním měsíci podle základního kapitálu (výběr nad 200 tis. Kč):

Spisová značka	Datum konkurzu	Datum vzniku IČ	Název	Správce	Počet zaměstnanců	Stáří (v letech) - k zahájení ins. říz.	Základní kapitál (v Kč)
INS 14351/2024	12.09.2024	01.05.1992 46708481	Pozemní stavby Ústí nad Labem, a.s. v likvidaci	Krakovka Roman	1 - 5 zaměstnanců	33	61 736 000
INS 10776/2024	03.09.2024	12.12.1995 63483866	EKO-UNIBAU a.s. Praha v likvidaci	LIQUIDATORS v.o.s.	1 - 5 zaměstnanců	29	54 025 000
INS 14311/2024	24.09.2024	20.06.1997 25343700	Lorencova s.r.o.	AS ZIZLAVSKY v.o.s.	Neuvedeno	28	25 000 000
INS 17666/2023	17.09.2024	07.12.1992 48038792	EMV s. r. o.	Insolvenční servis v.o.s.	1 - 5 zaměstnanců	31	13 340 000
INS 10493/2023	20.09.2024	26.06.1995 62303449	HYTECH CR spol. s r.o.	Světlý Roman, Světlý Roman	Bez zaměstnanců	29	5 100 000
INS 12398/2022	23.09.2024	07.10.2011 24166855	NAFIGATE Corporation, a.s.	EF Insolvence v.o.s. , G&V Administrators v.o.s.	6 - 9 zaměstnanců	11	2 544 000
INS 9004/2024	25.09.2024	26.02.2018 06894437	Future Farming Invest II. s.r.o.	AS ZIZLAVSKY v.o.s.	Neuvedeno	7	2 500 000
INS 12807/2024	11.09.2024	02.05.2017 06066437	ADOTACE - dotační agentura a.s.	1. Insolvenční v.o.s.	1 - 5 zaměstnanců	8	2 000 000
INS 11888/2024	02.09.2024	27.02.2008 28273648	CORYKO BRNO s.r.o., v likvidaci	Insolvency Project v.o.s.	1 - 5 zaměstnanců	17	2 000 000
INS 20080/2023	13.09.2024	31.03.2000 25595351	ZZM, spol. s r.o.	1. správcovská a konkurzní v.o.s.	10 - 19 zaměstnanců	24	1 120 000
INS 10939/2024	25.09.2024	14.01.2016 04721411	Nastav.it s.r.o.	AS ZIZLAVSKY v.o.s.	6 - 9 zaměstnanců	9	1 000 000
INS 15286/2024	18.09.2024	23.03.2018 06982719	VIP place s.r.o. v likvidaci	Šimků Michal	Neuvedeno	7	500 000
INS 5755/2024	18.09.2024	11.09.2015 04393228	GS ARCH GROUP & company s.r.o.	Cindrová Jarmila	1 - 5 zaměstnanců	9	500 000
INS 14751/2024	09.09.2024	16.04.1999 25401378	FUNSTORM s.r.o.	Nožička Lukáš	1 - 5 zaměstnanců	26	400 000
INS 8788/2024	04.09.2024	30.11.2018 07690029	JAWPRO Group s.r.o.	Vysoudil Petr	1 - 5 zaměstnanců	6	300 000
INS 10985/2024	27.09.2024	06.05.2009 28586212	EUROPE Cargo Trans s.r.o.	Fořt Martin	1 - 5 zaměstnanců	16	210 000

Česká republika – reorganizace



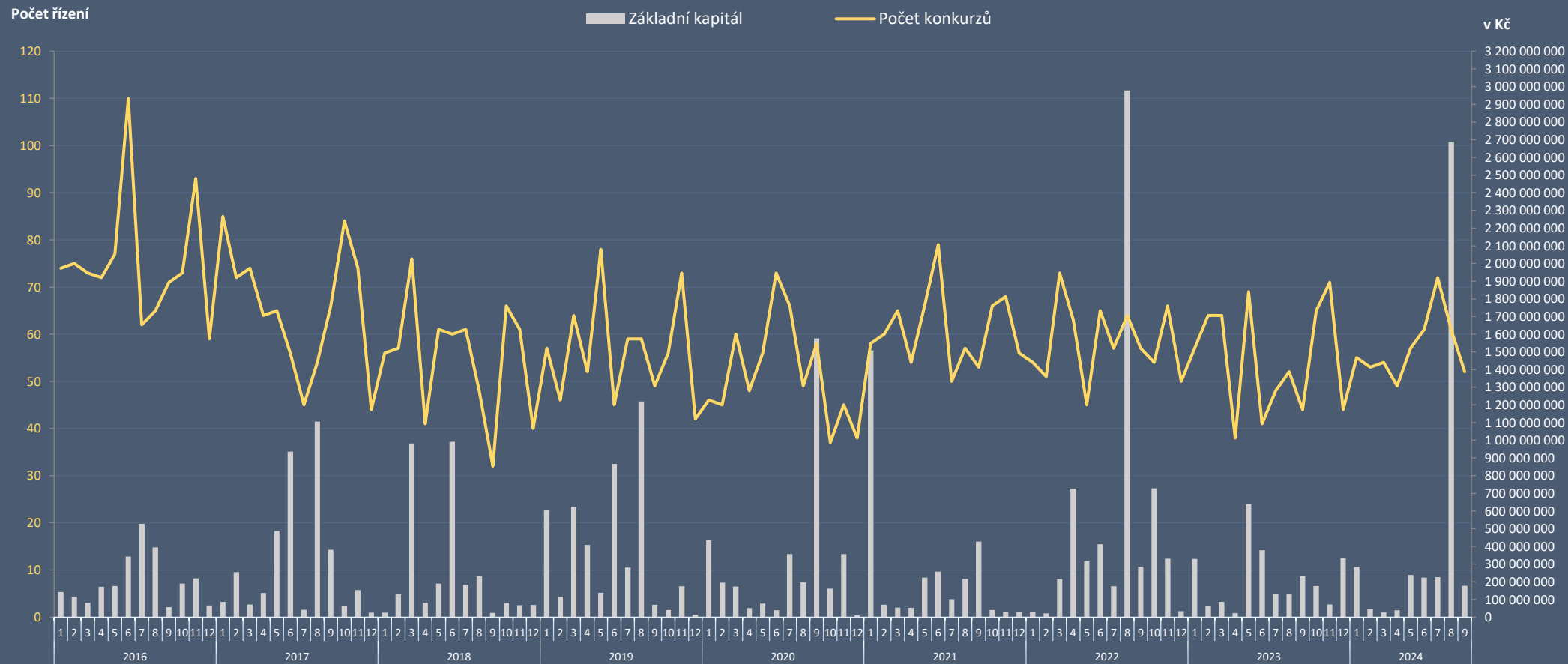
Přehled reorganizací právnických osob v roce 2024:

Spisová značka	Datum reorganizace	Datum vzniku	IČ	Název	Správce	Počet zaměstnanců	Stáří (v letech) - k zahájení ins. říz.
INS 13436/2023	09.01.2024	29.06.2017	06234348	JIVAS D48 s.r.o.	Indra-Šebesta v.o.s.	Neuvedeno	7
INS 14499/2022	01.02.2024	10.01.1995	62509870	Jindřichohradecké místní dráhy, a.s.	Jánošík David, Urbanová Daniela	10 - 19 zaměstnanců	28
INS 1178/2024	20.02.2024	21.12.2006	27507068	ADRON s.r.o.	AZAM - insolvency, v.o.s.	10 - 19 zaměstnanců	18
INS 2463/2024	08.03.2024	15.12.2016	05632471	Kroska Papírnická s.r.o.	Indra-Šebesta v.o.s.	Neuvedeno	8
INS 5409/2024	11.04.2024	16.12.2009	29193753	Pekárna BACHAN s.r.o.	Jánošík David	50 - 99 zaměstnanců	15
INS 19874/2023	15.04.2024	15.02.2010	28615425	TAMEH Czech s.r.o.	Hart & Partners, v.o.s.	250 - 499 zaměstnanců	14
INS 8073/2024	14.05.2024	27.12.2007	28222822	LIRA Company s.r.o.	AS ZIZLAVSKY v.o.s.	25 - 49 zaměstnanců	17
INS 2419/2024	10.06.2024	20.01.2015	03720101	Kaprona, první nadační a.s.	Hýsková Petra, Schiller Petr	1 - 5 zaměstnanců	10
INS 983/2024	29.07.2024	20.04.2000	26171791	Strojárna TEDESCO, a.s.	Jánošík David	10 - 19 zaměstnanců	24
INS 10533/2024	31.07.2024	20.08.1991	41693311	Barrandov Televizní Studio a.s.	Jánošík David	50 - 99 zaměstnanců	33
INS 5752/2024	02.08.2024	10.02.2006	27489892	RADINOV a.s.	Brož Jaroslav	Neuvedeno	19
INS 6847/2024	02.08.2024	30.03.2004	26007975	FRIGOSERVIS s.r.o.	Brož Jaroslav	10 - 19 zaměstnanců	21
INS 10722/2024	06.08.2024	16.12.2009	29011191	Media Master, s.r.o.	Jánošík David	6 - 9 zaměstnanců	15
INS 12129/2024	08.08.2024	06.12.2018	07704101	Traficon Aquae s.r.o.	Vandrovec David	Neuvedeno	6
INS 11526/2024	12.08.2024	12.03.2012	24228486	RSO office a.s.	Indra-Šebesta v.o.s.	6 - 9 zaměstnanců	13
INS 15576/2023	27.09.2024	23.03.2016	04927974	Energy For Future, a.s.	AS ZIZLAVSKY v.o.s.	1 - 5 zaměstnanců	8

Česká republika – základní kapitál dlužníků v konkurzu



Základní kapitál dlužníků v konkurzu po měsících (v Kč):



Česká republika – počet řízení podle insolvenčních správců



Přehled počtu ustanovení správců do insolvenčních řízení (pro přehlednost je jmenovitě uvedeno 20 správců s nejvyšším počtem řízení) za posledních 12 měsíců:

PČ	Název / jméno insolvenčního správce	Počet ustanovení správců do insolvenčních řízení												Celkem	Podíl
		2023			2024										
		Říjen	Listopad	Prosinec	Leden	Únor	Březen	Duben	Květen	Červen	Červenec	Srpen	Září		
1	AS ZILAVSKÝ v.o.s.	1	0	0	0	2	2	0	2	0	10	3	10	30	3,5%
2	Insolvency Project v.o.s.	5	1	4	5	1	1	5	1	0	0	5	2	30	3,5%
3	LEGAL INS v.o.s.	0	0	0	5	5	0	1	0	3	12	0	0	26	3,1%
4	AAA INSOLVENCE OK v.o.s.	15	2	0	0	0	3	2	1	0	1	1	0	25	2,9%
5	Indra-Šebesta v.o.s.	0	0	0	3	0	2	1	6	4	2	2	0	20	2,3%
6	VPI CZ, v.o.s.	0	0	0	1	2	4	1	1	1	1	2	2	15	1,7%
7	INSKOL v.o.s.	1	0	1	6	0	0	0	0	1	3	2	0	14	1,6%
8	TP Insolvence, v.o.s.	0	4	0	0	0	1	1	1	3	1	0	2	13	1,5%
9	Administrace insolvencí Císař, Češka, Smutný a s	0	3	3	1	0	0	0	5	1	0	0	0	13	1,5%
10	Insolvenční servis v.o.s.	0	0	0	5	3	2	1	1	1	0	0	0	13	1,5%
11	Kancelář správců v.o.s.	0	0	0	3	4	0	0	2	0	0	3	0	12	1,4%
12	AMBINS v.o.s.	3	2	0	0	2	4	1	0	0	0	0	0	12	1,4%
13	Smrčka a Kubálek v.o.s.	3	0	0	2	0	0	1	3	0	0	0	2	11	1,3%
14	ISALIS v.o.s.	0	0	1	1	1	0	4	2	0	1	0	1	11	1,3%
15	Společná kancelář insolvenčních správců, v.o.s.	0	1	2	0	4	1	0	0	1	0	0	1	10	1,2%
16	jmt insol, v.o.s.	3	3	0	1	2	0	0	0	0	0	0	0	9	1,1%
17	Langmeier & Co., insolvenční správci v.o.s.	0	0	1	0	0	4	0	0	1	0	2	1	9	1,1%
18	ALFA insolvenční v.o.s.	0	0	1	1	0	7	0	0	0	0	0	0	9	1,1%
19	1. správcovská a konkurzní v.o.s.	0	1	1	1	0	0	0	3	3	0	0	0	9	1,1%
20	CURADORES v.o.s.	0	0	0	0	0	3	0	2	2	0	0	1	8	0,9%
	Ostatní	41	54	35	34	42	42	46	46	62	41	61	49	553	64,9%
	Celkem	72	71	49	69	68	75	64	76	83	72	81	71	851	100,0%
	Podíl	8%	8%	6%	8%	8%	9%	8%	9%	10%	8%	10%	8%	100%	

V případě působení více správců v rámci jednoho konkurzu, byl takový konkurz přidán do statistiky víckrát.

Česká republika – počet řízení podle insolvenčních správců



Přehled počtu ustanovení insolvenčních správců se **zvláštním povolením** do insolvenčních řízení za posledních 12 měsíců:

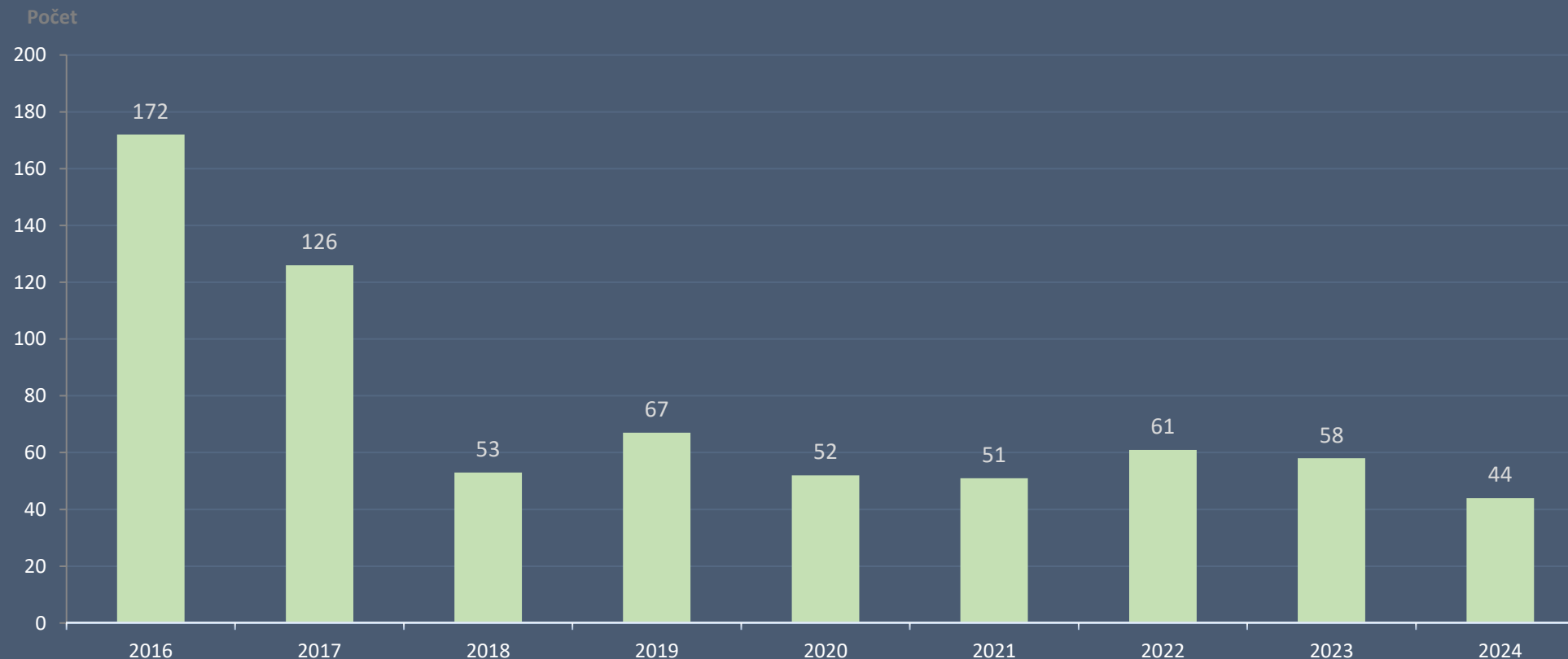
PC	Název / jméno insolvenčního správce	Počet ustanovení správců do insolvenčních řízení												Celkem	Podíl
		2023		2024											
		Říjen	Listopad	Prosinec	Leden	Únor	Březen	Duben	Květen	Červen	Červenec	Srpen	Září		
1	AS ZIZLAVSKÝ v.o.s.	1	0	0	0	2	2	0	2	0	10	3	10	30	15,8%
2	Indra-Šebesta v.o.s.	0	0	0	3	0	2	1	6	4	2	2	0	20	10,5%
3	VPI CZ, v.o.s.	0	0	0	1	2	4	1	1	1	1	2	2	15	7,6%
4	TP Insolvence, v.o.s.	0	4	0	0	0	1	1	1	3	1	0	2	13	6,8%
5	Smrčka a Kubálek v.o.s.	3	0	0	2	0	0	1	3	0	0	0	2	11	5,8%
6	Langmeier & Co., insolvenční správci v.o.s.	0	0	1	0	0	4	0	0	1	0	2	1	9	4,7%
7	1. správcovská a konkurzní v.o.s.	0	1	1	1	0	0	3	3	0	0	0	0	9	4,7%
8	AZAM - insolvence, v.o.s.	1	2	0	1	1	1	1	1	0	0	0	0	8	4,2%
9	Fabian Pavel	1	1	1	0	2	0	0	1	1	0	0	0	7	3,7%
10	Jánošík David	1	0	0	0	0	0	3	0	0	2	1	0	7	3,7%
11	Hart & Partners, v.o.s.	0	0	1	0	0	2	1	1	0	0	1	1	7	3,4%
12	EF Insolvence v.o.s.	0	0	2	1	0	0	0	0	0	0	1	1	5	2,6%
13	Lechovský & Backa, v.o.s.	0	0	1	2	1	0	0	0	0	0	1	0	5	2,6%
14	Vandrovec David	0	0	0	1	0	1	0	0	1	0	1	0	4	2,1%
15	Hýšková Petra	0	0	0	0	1	1	0	0	1	0	1	0	4	2,1%
16	Brož Jaroslav	0	1	0	1	0	0	0	0	0	0	2	0	4	2,1%
17	Vlašný Lukáš	0	0	1	0	0	0	0	0	0	0	2	0	3	1,6%
18	Tetera a spol.	0	0	1	0	0	0	0	0	2	0	0	0	3	1,6%
19	Budveselová a partneři - insolvenční správce, v.o.s.	0	0	0	1	0	1	0	0	0	0	0	1	3	1,6%
20	Zrústek a partneři v.o.s.	0	0	0	1	0	0	0	0	0	1	1	0	3	1,6%
21	Insolvenční agentura v.o.s.	1	0	0	0	0	1	0	1	0	0	0	0	3	1,6%
22	Louda Lee	0	0	0	0	0	1	1	0	0	0	1	0	3	1,6%
23	Novák Michal	0	0	0	0	0	0	1	0	0	0	1	0	2	1,2%
24	Šotek Ivo	0	0	0	0	0	0	0	1	0	0	1	0	2	1,1%
25	Martínková Kateřina	0	0	0	1	0	0	0	1	0	0	0	0	2	1,1%
26	IS Voda v.o.s.	0	0	0	2	0	0	0	0	0	0	0	0	2	1,1%
27	Cíhelková Moníka	0	0	0	0	1	0	0	0	0	0	1	0	2	1,1%
28	Jinochová Matyášová Martina	0	0	0	0	0	1	0	0	0	0	1	0	2	1,1%
29	Lužová Jiřina	0	0	0	0	0	0	0	1	0	0	1	0	2	1,1%
30	JK Insolv, v.o.s.	0	0	0	0	0	0	0	0	0	1	0	0	1	0,5%
Celkem		8	9	9	18	10	21	11	23	17	18	26	20	190	100,0%
Podíl		4%	5%	5%	9%	5%	11%	6%	12%	9%	9%	14%	11%	100%	

V případě působení více správců v rámci jednoho konkurzu, byl takový konkurz přidán do statistiky víckrát.

Česká republika – vstupy státního zastupitelství do řízení



Přehled počtu insolvenčních řízení v České republice, do kterých vstoupilo státní zastupitelství od 1. 1. 2016:



Rok 2024 obsahuje pouze hodnoty od ledna do aktuálního měsíce.

Česká republika – vstupy státního zastupitelství do řízení

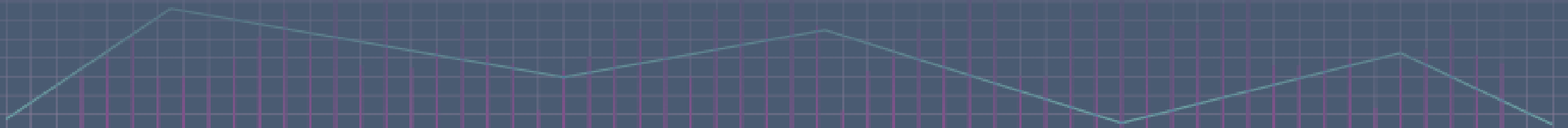


Přehled insolvenčních řízení, do kterých vstoupilo státní zastupitelství v aktuálním měsíci:

Spisová značka	Datum zahájení insolvenčního řízení	Datum vstupu státního zastupitelství	IČ	Název	Insolvenční správce	Počet zaměstnanců	Stáří (v letech) - k zahájení ins. řízení	Základní kapitál (v Kč)
INS 9884/2023	20.06.2023	02.09.2024	00009709	TESLA, akciová společnost	Neustanoven	25 - 49 zaměstnanců	33	2 000 000



Úpadky právnických osob – Slovensko (od 1. 1. 2017)



Slovensko – souhrn



Konkurzy v aktuálním měsíci:

25 zahájených konkurzních řízení
18 zastavených konkurzních řízení
24 prohlášených konkurzů
23 zrušených konkurzů

Restrukturalizace v aktuálním měsíci:

1 zahájené restrukturalizační řízení
žádné zastavené restrukturalizační řízení
4 povolené restrukturalizace
3 ukončené restrukturalizace

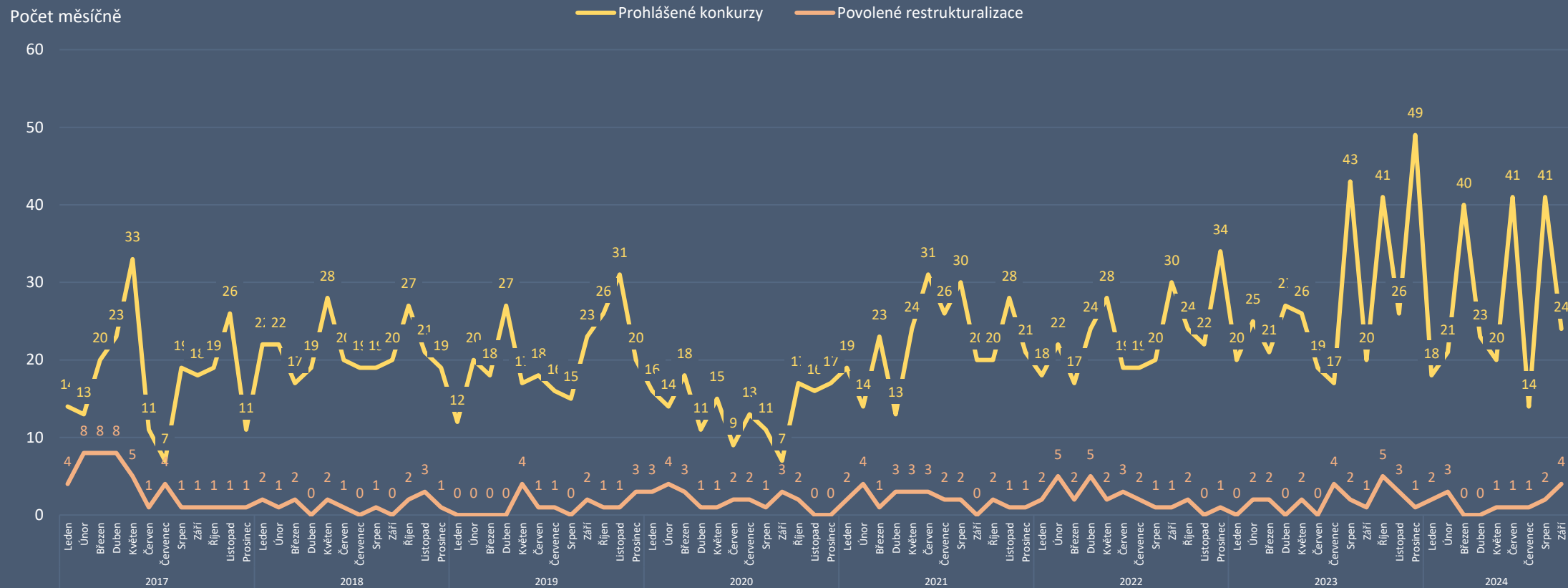
Počet podle typu události za posledních 12 měsíců:

Typ události	Období zahájení řízení	2023			2024									Celkem
		Říjen	Listopad	Prosinec	Leden	Únor	Březen	Duben	Květen	Červen	Červenec	Srpen	Září	
Zahájená konkurzní řízení	v období od 1. 1. 2017	53	27	23	16	22	35	36	36	58	44	34	25	409
Zastavená konkurzní řízení	včetně řízení před 1. 1. 2017	16	31	23	18	12	11	7	16	16	14	16	18	198
Přerušená konkurzní řízení	včetně řízení před 1. 1. 2017	2	1	1		1				2	2		1	10
Prohlášené konkurzy	včetně řízení před 1. 1. 2017	41	26	49	18	21	40	23	20	41	14	41	24	358
Zrušené konkurzy	včetně řízení před 1. 1. 2017	26	31	31	22	33	23	23	32	19	24	19	23	306
Zahájená restrukturalizační řízení	v období od 1. 1. 2017	4	2	2	2		2		1		4	4	1	22
Zastavená restrukturalizační řízení	včetně řízení před 1. 1. 2017													0
Povolené restrukturalizace	včetně řízení před 1. 1. 2017	5	3	1	2	3			1	1	1	2	4	23
Ukončené restrukturalizace	včetně řízení před 1. 1. 2017	1	1	1	1	3		5	1	3	3	1	3	23

Slovensko – konkurzy a restrukturalizace



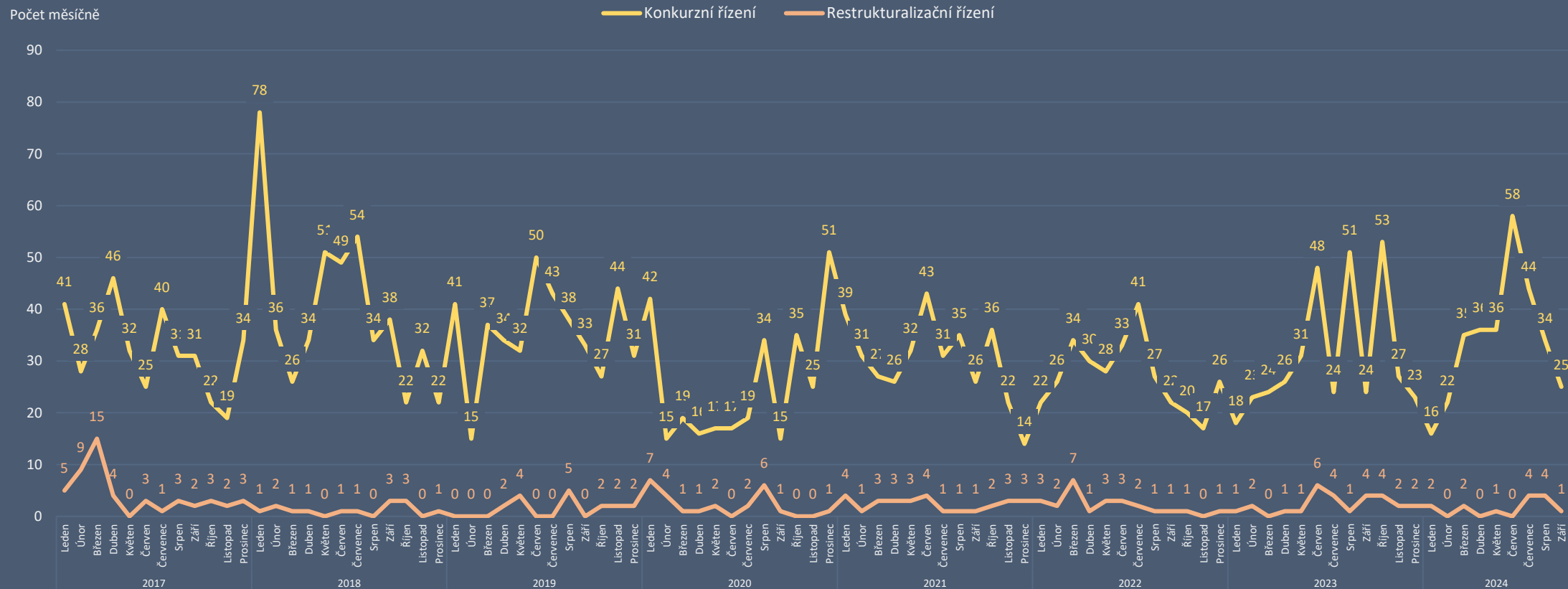
Počet prohlášených konkurzů a povolených restrukturalizací právnických osob po měsících od 1. 1. 2017:



Slovensko – zahájená řízení



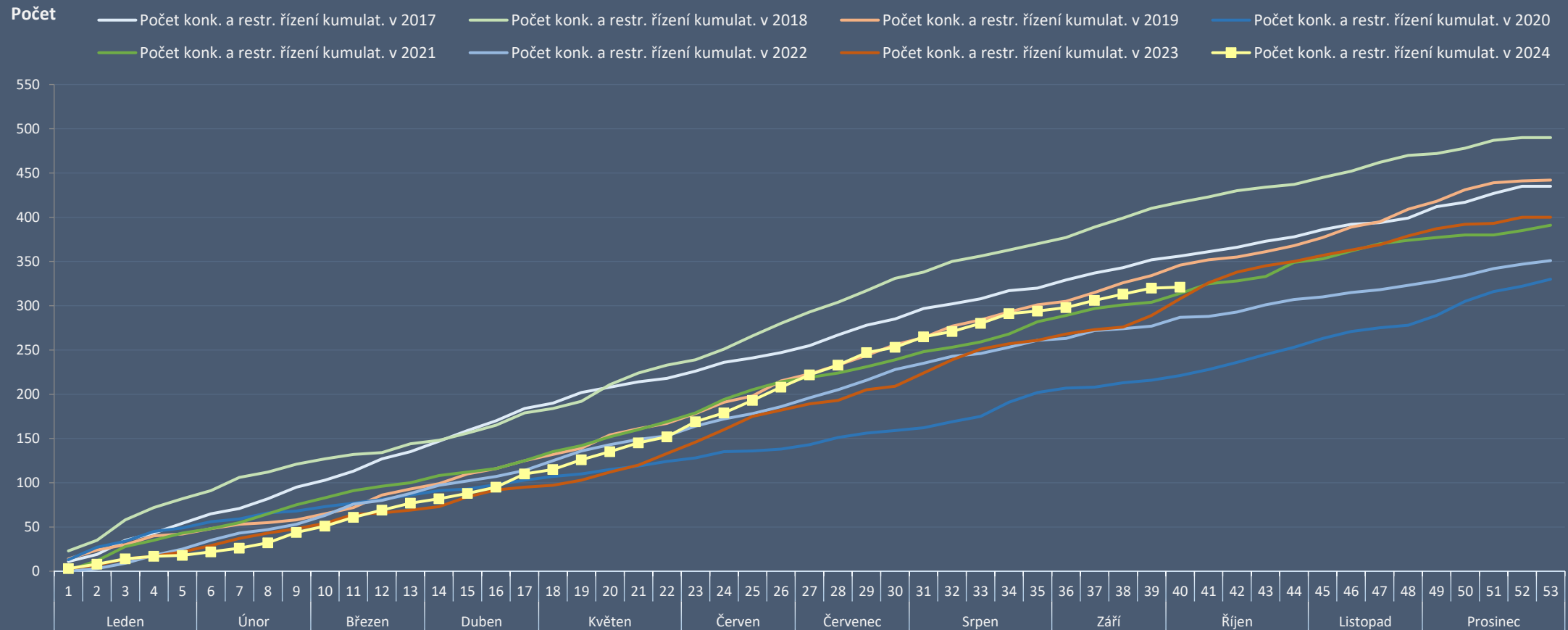
Počet zahájených konkurzních a restructuralizačních řízení po měsících od 1. 1. 2017:





Slovensko – zahájená řízení

Kumulativní vývoj počtu konkurzních a restructuralizačních řízení v letech 2017 až 2024:

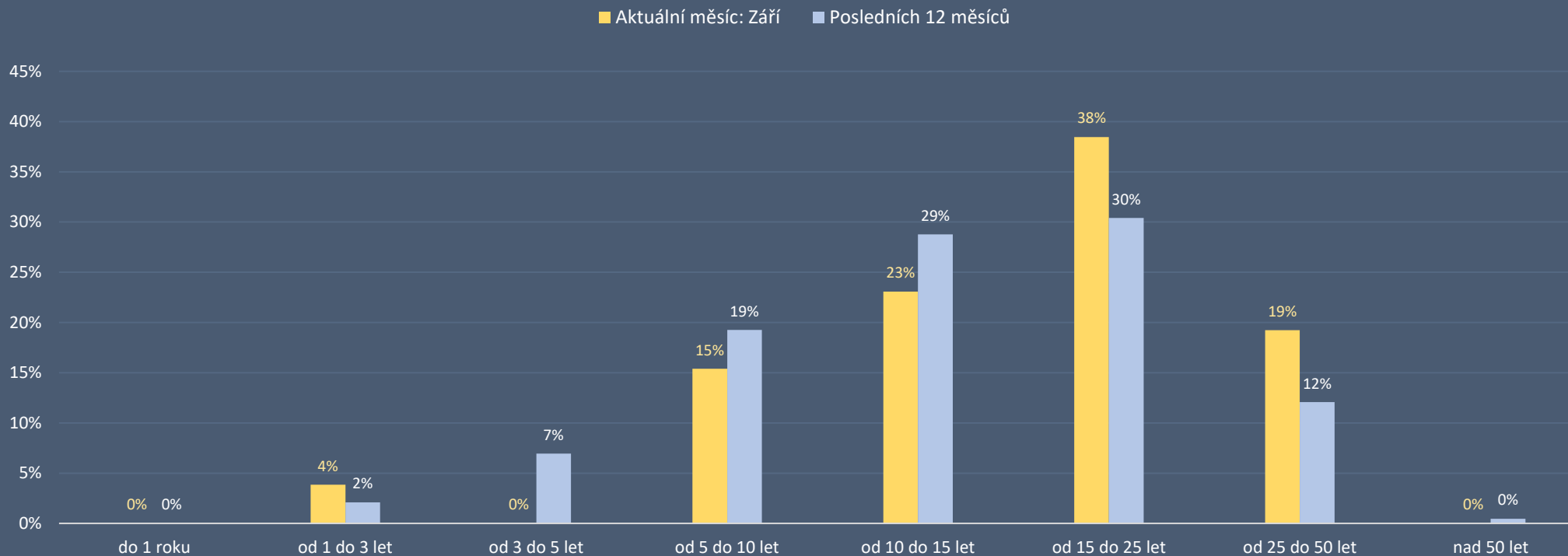


Statistika obsahuje počet řízení v daném měsíci, bez ohledu na jejich pozdější zamítnutí.

Slovensko – zahájená řízení



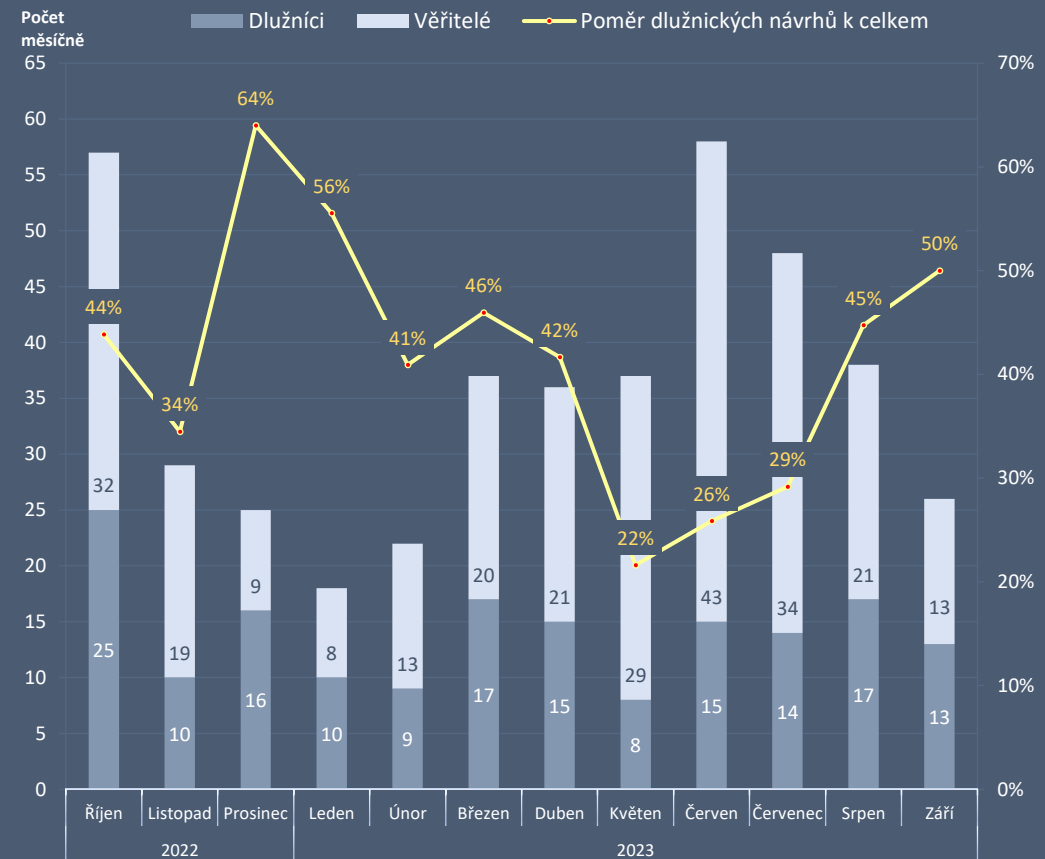
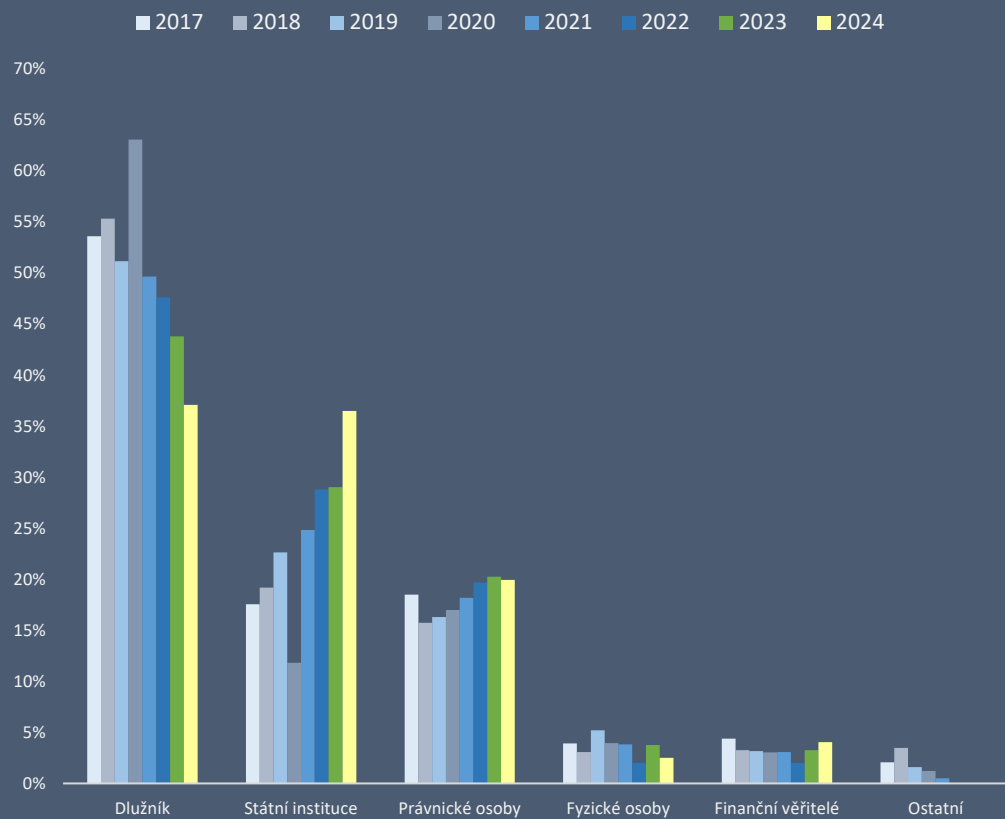
Struktura zahájených řízení právnických osob podle stáří úpadců:





Slovensko – zahájená řízení

Poměr zahájených konkurzních a restructuralizačních řízení podle typu navrhovatele:

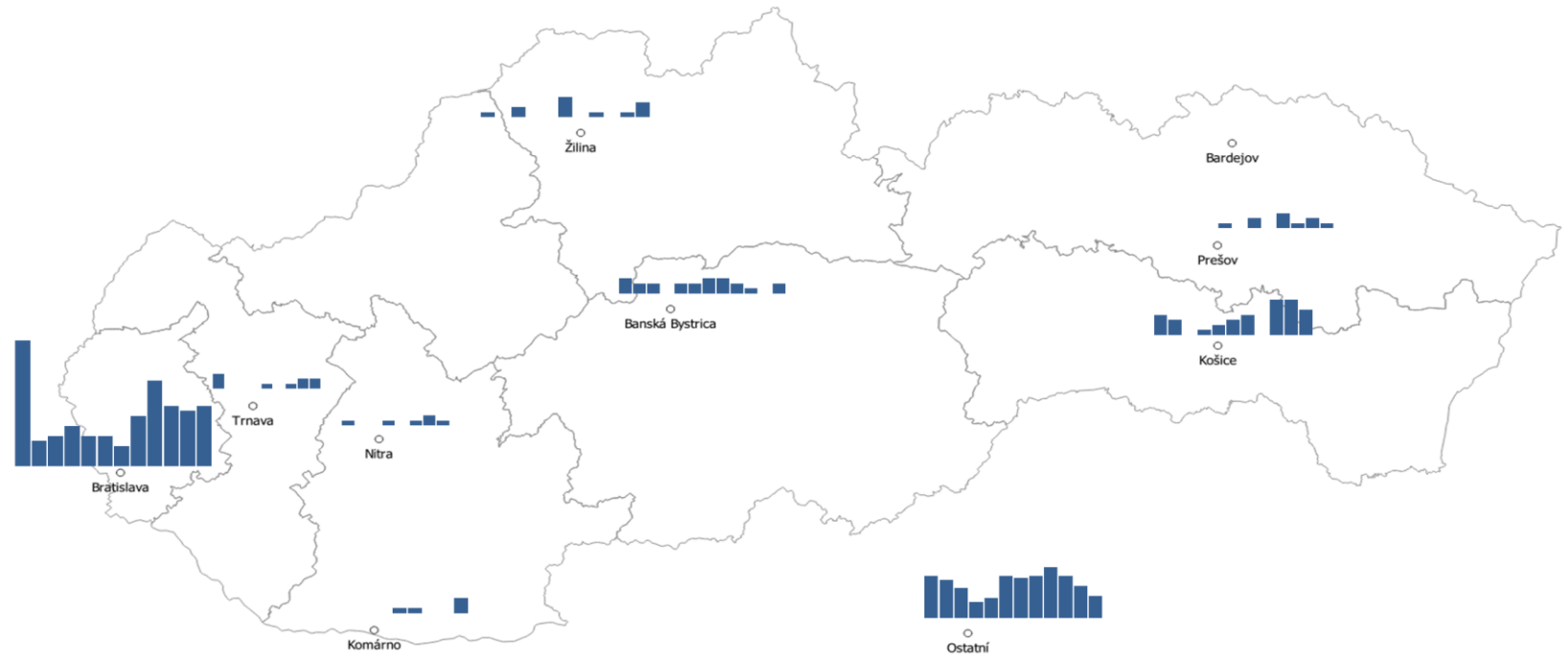


Slovensko – zahájená řízení



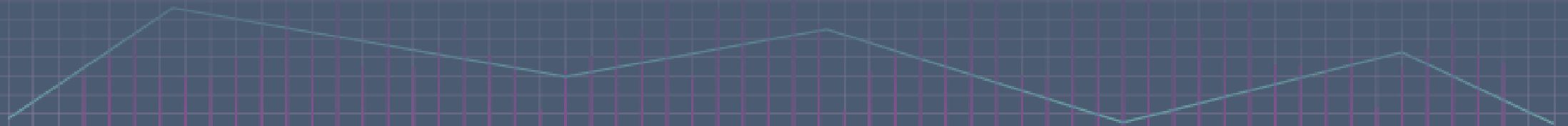
Počet zahájených konkurzních a restructuralizačních řízení podle sídla úpadce (za posledních 12 měsíců):

Sídlo úpadce	Celkem	Podíl
Bratislava	122	28%
Košice	36	8%
Banská Bystrica	22	5%
Žilina	12	3%
Dunajská Streda	11	3%
Prešov	10	2%
Poprad	10	2%
Trnava	9	2%
Ostatní	199	46%
Celkem	431	100%





O nás a omezení





O nás

Surveillance je specializovaná forenzní agentura zaměřená na vyšetřování sofistikované finanční kriminality páchané managementem a zaměstnanci v segmentu privátních společností. Surveillance je jediná společnost svého druhu v České a Slovenské republice, jež se specializuje výhradně na vyšetřování a prevenci závažných manažerských podvodů a tzv. kriminalitu bílých límečků.

Jsme forenzní specialisté s desítkami let zkušeností v oblasti vyšetřování finanční kriminality. Jsme členy respektovaných organizací Association of Certified Fraud Examiners (Asociace certifikovaných vyšetřovatelů podvodů), INSOL Europe, Council of International Investigators a Českého institutu interních auditorů.

Naše služby:

- Forenzní vyšetřování
- Forenzní podpora během insolvenčního řízení
- Prověřování firem a jednotlivců
- Zajišťování a analýza elektronických důkazů
- Vizualizace podnikových dat
- Forenzní due diligence v M&A
- Podpora advokátních kanceláří ve sporech

Surveillance, s.r.o.

Opletalova 55, 110 00 Praha 1 –
Nové Město

IČO: 28253418

IČ DPH: CZ28253418

www.surveillance.com





Omezení

Informace uvedené v této zprávě jsou založeny výhradně na výsledcích vyhledávání veřejných informací, které jsme učinili v on-line zdrojích dostupných v České a Slovenské republice. Předpokládali jsme, že tato data a informace jsou přesné, správné a pravdivé a nejsou zavádějící. Nebyli jsme povinni ověřit a ani jsme neověřovali platnost, pravost a integritu těchto dat.

Přestože jsme se pokusili získat co nejaktuálnější a nejúplnější informace, nemáme možnost ani prostředky pro testování přesnosti, úplnosti a pravdivosti informací získaných z veřejných zdrojů. Zdroje informací, které používáme, mohou samy čerpat nebo využívat zprostředkované informace, a nemusejí být proto aktuální a mohou samy spoléhat na informace třetích stran. Neneseme proto žádnou odpovědnost a neručíme za přesnost a úplnost žádné z informací z veřejných zdrojů.

Informace uvedené v této zprávě byly shromážděny na základě prohledávání on-line veřejných zdrojů dostupných v České a Slovenské republice. Přestože informace získané z těchto zdrojů bývají považovány za pravdivé, nemůžeme garantovat jejich věrohodnost.

Neneseme proto žádnou odpovědnost za pravdivost a úplnost informací získaných z těchto zdrojů. Přestože informace získané z těchto zdrojů bývají všeobecně považovány za přesné, nemůžeme garantovat jejich důvěryhodnost. Taktéž nemůžeme ovlivnit periodicitu, s jakou poskytovatelé údajů aktualizují své záznamy, a proto si uvědomujeme omezenou aktuálnost a důvěryhodnost těchto informací.

Informace jsou získávány z mnoha databází, evidenčních systémů a dalších zdrojů, nad kterými nemáme žádnou kontrolu. Jedná se tak o potenciálně nespolehlivé a nepřesné elektronické zdroje. V těchto případech nemůžeme absolutně ručit za přesnost, úplnost, aktuálnost nebo dostupnost uvedených záznamů ani za vhodnost jednotlivých informací pro uživatele těchto záznamů a údajů.

Údaje v této zprávě jsou poskytovány s vědomím toho, že uživatel se na ně nebude spoléhat jako na jediný možný zdroj informací pro své rozhodování nebo pro zaujetí stanoviska k dalším záležitostem. Tam, kde je to nevyhnutelné, by měl uživatel zvážit potvrzení informací z této zprávy i z dalších dostupných zdrojů.

Zdroje dat:

Česká republika:

Insolvenční rejstřík: <https://isir.justice.cz>

Administrativní registr ekonomických subjektů:
<http://www.info.mfcr.cz/ares/>

Slovensko:

Register úpadcov: <https://ru.justice.sk>

Register účtovných závierok:

<http://www.registeruz.sk>

Obchodný register: <http://www.orsr.sk/>



Surveilligence, s.r.o.

Opletalova 55, 110 00 Praha 1 – Nové Město

info@surveilligence.com | www.surveilligence.com

© 2023