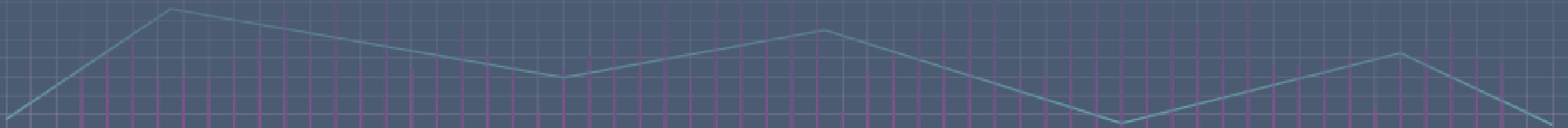


# INSOLVENCY REPORT 7/2024

---

Úpadky právnických osob v České a Slovenské republice  
v období od 1. 1. 2016 do 31. 7. 2024

# Shrnutí



# SHRNUTÍ: Úpadky právnických osob v České a Slovenské republice

## Česká republika

- V červenci 2024 bylo podáno 114 insolvenčních návrhů, tj. o 14 více než v červnu 2024 (100 návrhů).
- V červenci 2024 bylo prohlášeno 72 konkurzů právnických osob, tj. o 10 více než v červnu 2024 (62 konkurzů).
- V červenci 2024 byly povolené 2 reorganizace, tj. o 1 více než v červnu 2024 (Strojírna TEDESCO, a.s. a Barrandov Televizní Studio a.s.).
- V červenci 2024 nebyla žádná reorganizace přeměněna v konkurz.
- V červenci 2024 byly nově vyhlášené, nebo prodloužené, 2 moratoria, tj. o 2 více než v červnu 2024 (Patatine di Mamma s.r.o. a RADINOV a.s. ).
- V červenci 2024 vstoupilo státní zastupitelství do 7 insolvenčních řízení, tj. o 4 více než v červnu 2024 (např. Menotana a.s., v likvidaci a MBL spol. s r.o.).
- Základní kapitál 69 % úpadců, kteří skončili v červenci 2024 v konkurzu, nepřevyšoval 1 mil. Kč.
- V červenci 2024 spadalo 19 konkurzních řízení právnických osob pod insolvenční správce se zvláštním povolením. Mezi insolvenčními správci se zvláštním povolením spravuje nejvíce řízení Indra-Šebesta v.o.s. (celkem 20 řízení právnických osob za posledních 12 měsíců).
- V červenci 2024 byl úpadek řešen formou konkurzu nejčastěji ve firmách existujících 5 až 10 let, které zaměstnávaly méně než 10 pracovníků.

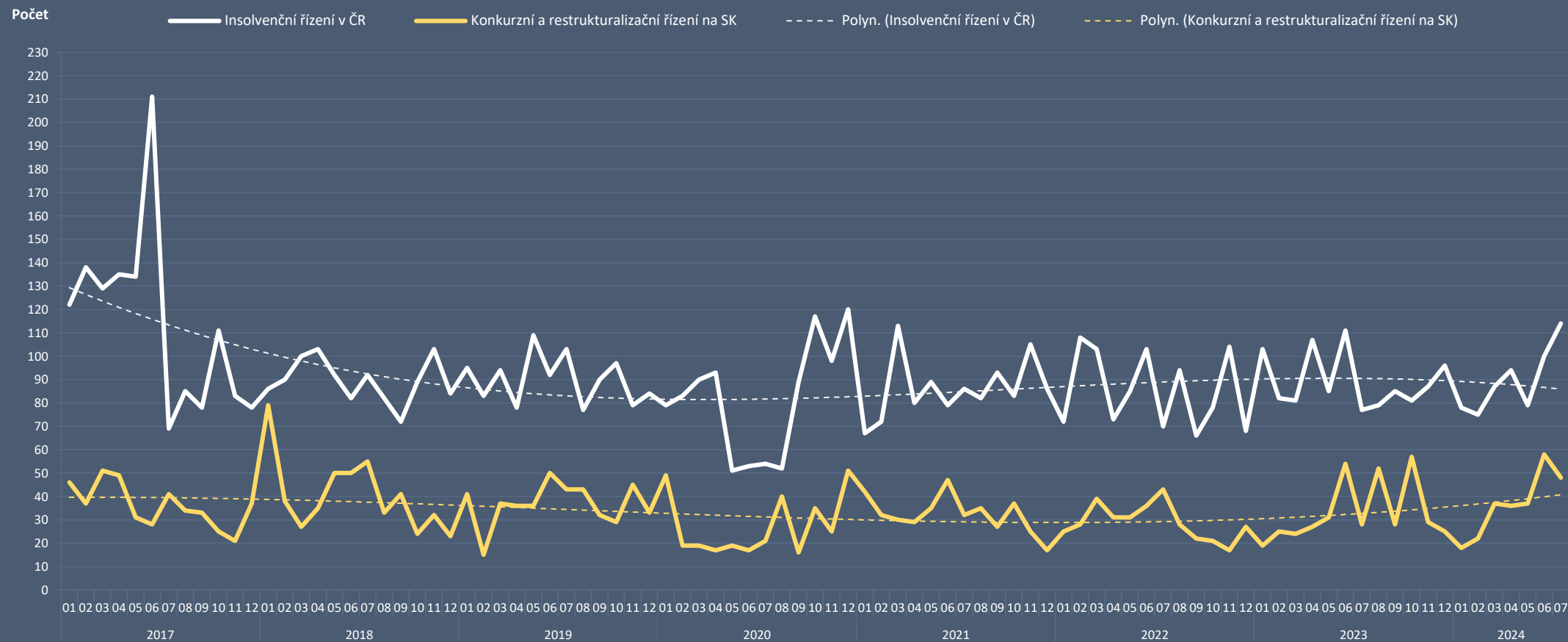
## Slovensko

- V červenci 2024 bylo zahájených 44 konkurzních řízení, tj. o 14 méně než v červnu 2024 (58 řízení).
- V červenci 2024 bylo prohlášeno 15 konkurzů, tj. o 26 méně než v červnu 2024 (41 konkurzů).
- V červenci 2024 byla povolena 1 restrukturalizace, tj. stejně jako v červnu 2024 (VJ control, s.r.o.).
- V červenci 2024 byla zahájena 4 restrukturalizační řízení, tj. o 4 více než v červnu 2024 (např. DIAGO SF s.r.o., HASTRA s.r.o., ANEKO SK, a.s.).
- Nejvíce řízení v červenci 2024 bylo zahájeno ve firmách existujících od 10 do 15 let, s počtem zaměstnanců do 10 pracovníků, s bilanční sumou do 5 mil. Kč.
- Nejvíce zahájených konkurzních a restrukturalizačních řízení za posledních 12 měsíců bylo v právnických osobách se sídlem v Bratislavě (28 %) a v Košicích (8 %).
- Celkem 29,1 % návrhů na konkurz nebo restrukturalizaci podali v červenci 2024 dlužníci a 70,9 % návrhů podali věřitelé - 47,9 % státní instituce, 18,7 % právnické osoby, 2 % fyzické osoby a 2 % finanční instituce.

# Insolvenční řízení v České a Slovenské republice



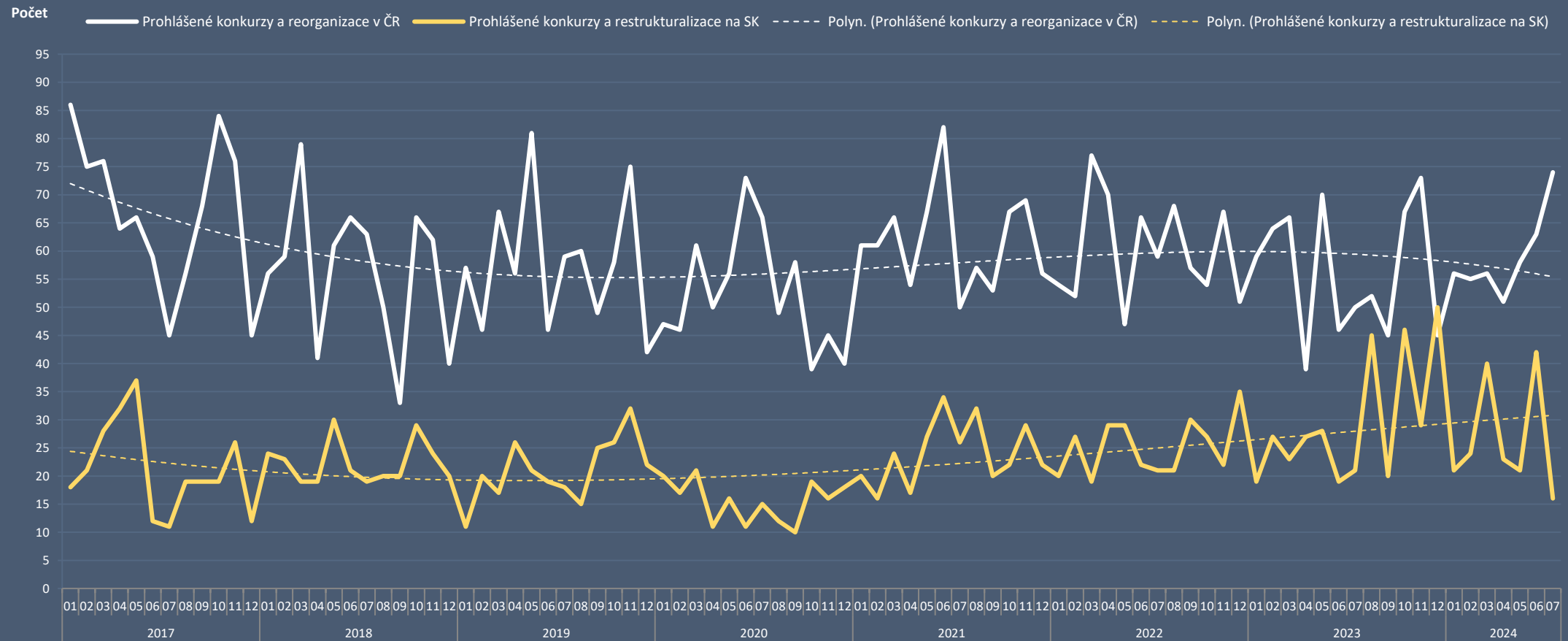
Počet řízení od 1.1.2017:



# Konkurzy a reorganizace v České a Slovenské republice



Počet konkurzů a reorganizací (restrukturalizací) od 1.1.2017:





# Insolvence v České republice v aktuálním měsíci

114

insolvenčních návrhů

72

konkurzů

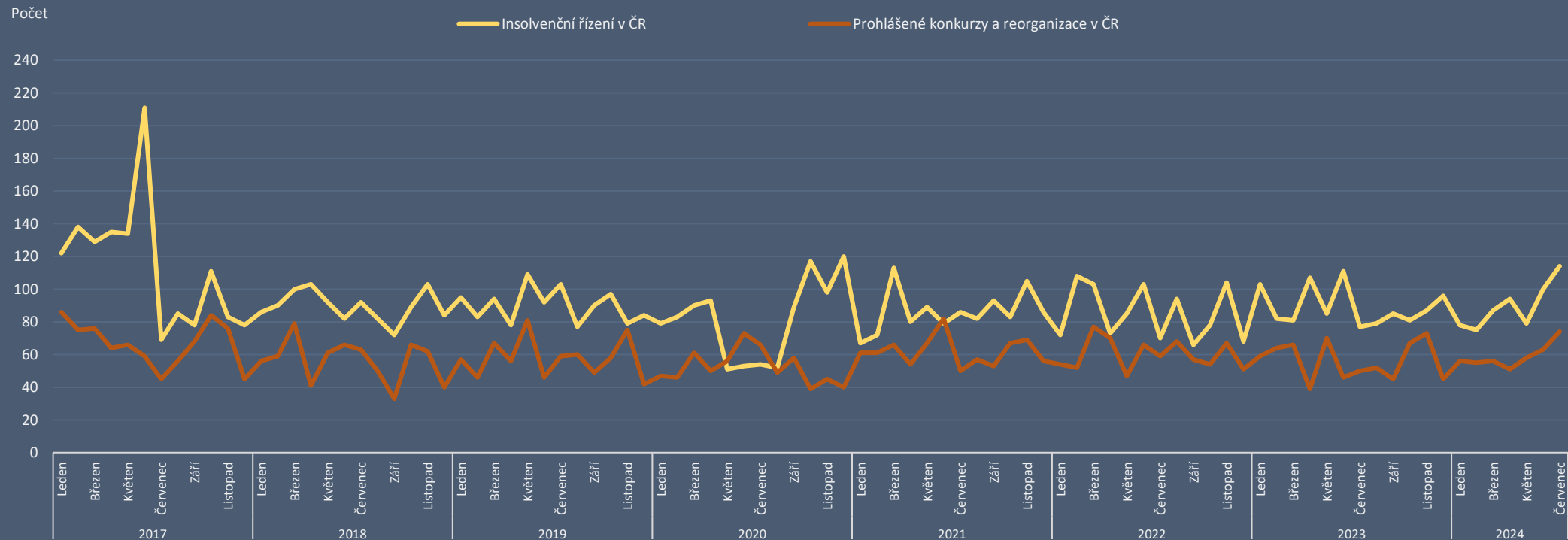
2

moratoria

2

reorganizace

Počet podaných insolvenčních návrhů, prohlášených konkurzů a zahájených reorganizací v ČR od 1.1.2017:





# Insolvence na Slovensku v aktuálním měsíci

44

zahájených konkurzních řízení

4

zahájená restructuralizační řízení

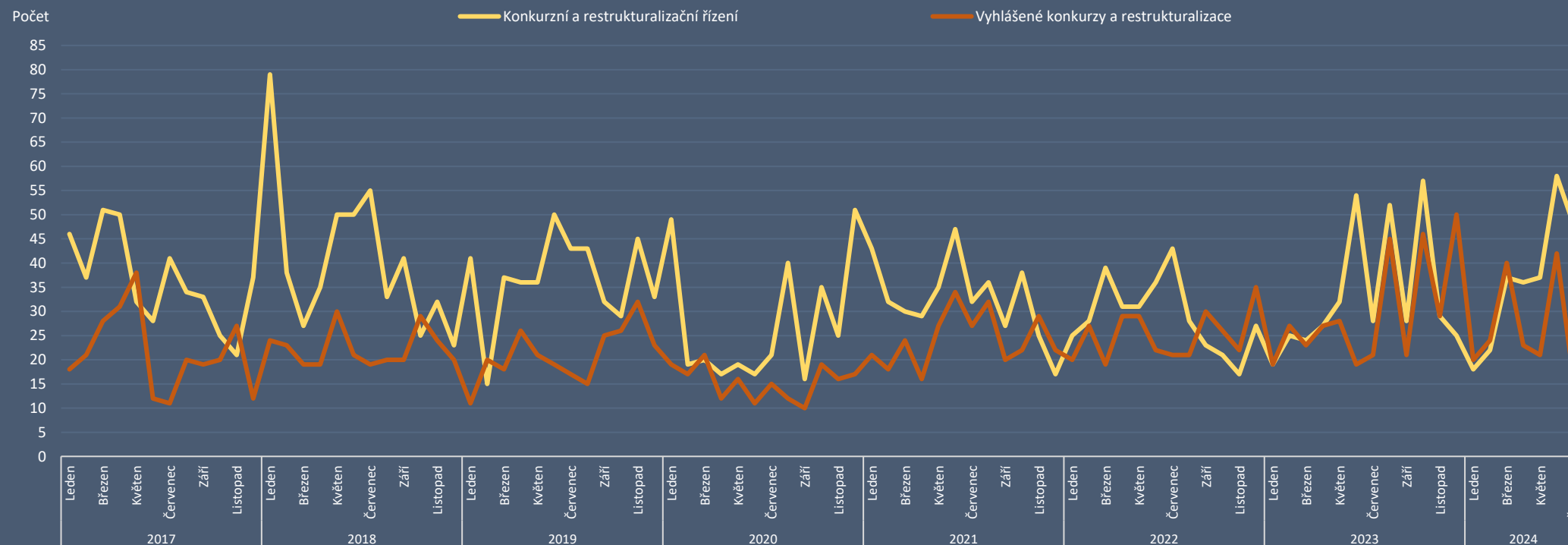
15

prohlášených konkurzů

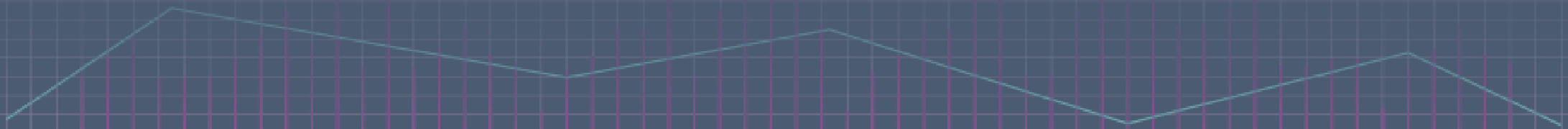
1

povolená restructuralizace

Počet zahájených konkurzních a restructuralizačních řízení a prohlášených konkurzů na Slovensku od 1.1.2017:



# Úpadky právnických osob – Česká republika (od 1. 1. 2016)

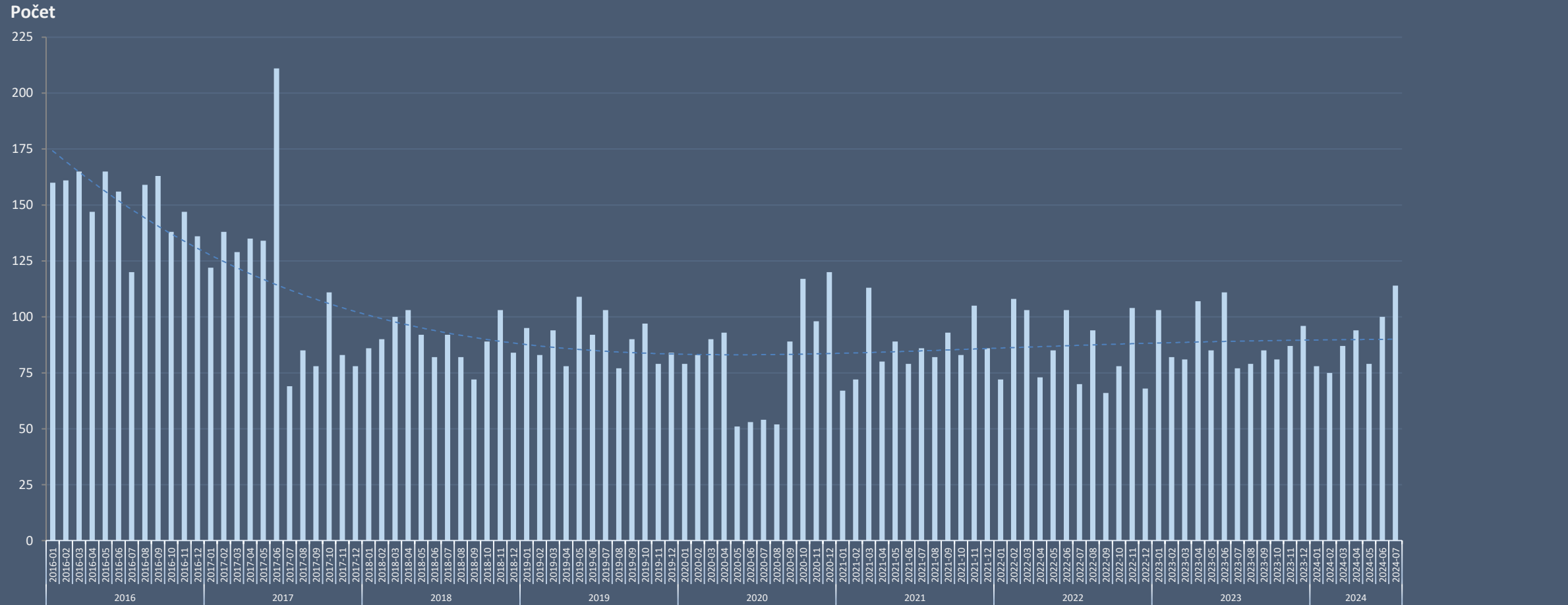




# Česká republika – insolvenční návrhy



Počet podaných insolvenčních návrhů v jednotlivých měsících od 1.1.2016:



Statistika obsahuje počet podaných insolvenčních návrhů (podle data události „Vyhláška o zahájení insolvenčního řízení“), bez ohledu na jejich pozdější zamítnutí.

# Česká republika – insolvenční návrhy



Měsíční porovnání počtu podaných insolvenčních návrhů v letech 2016 až 2024:



Statistika obsahuje počet podaných insolvenčních návrhů (podle data události „Vyhláška o zahájení insolvenčního řízení“), bez ohledu na jejich pozdější zamítnutí.

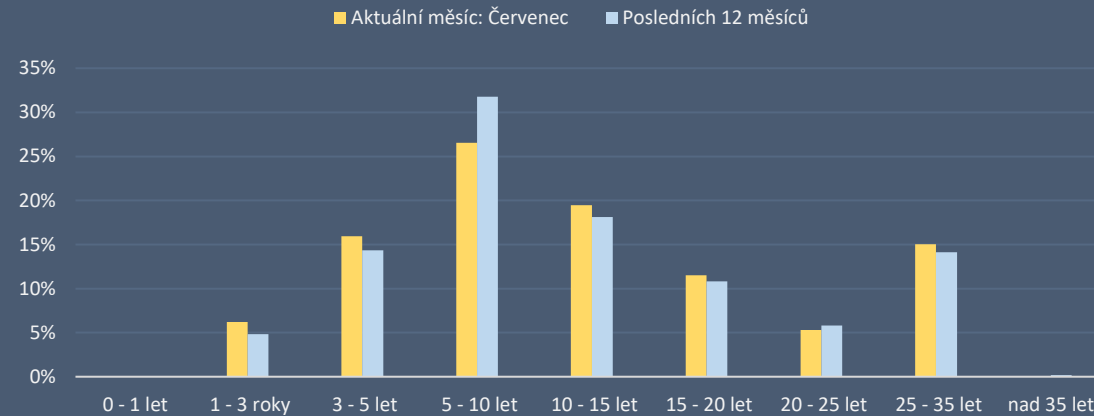


# Česká republika – insolvenční návrhy

Počet podaných insolvenčních návrhů podle stáří úpadců (v letech) v aktuálním měsíci:

## 5 až 10 let

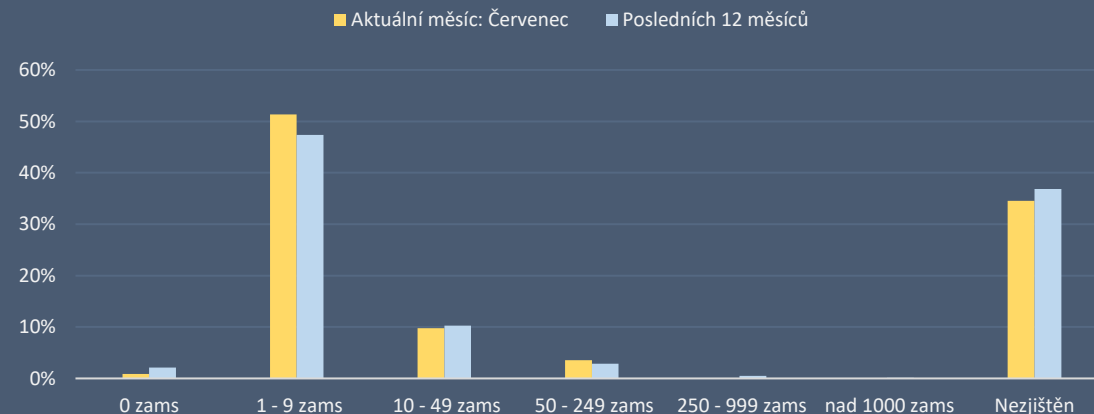
Nejvíce insolvenčních návrhů bylo podáno na firmy existující 5 až 10 let.



Počet podaných insolvenčních návrhů podle počtu zaměstnanců úpadců v aktuálním měsíci:

## Do 10 zaměstnanců

Nejvíce insolvenčních návrhů bylo podáno na firmy s méně než 10 zaměstnanci.



# Česká republika – insolvenční návrhy



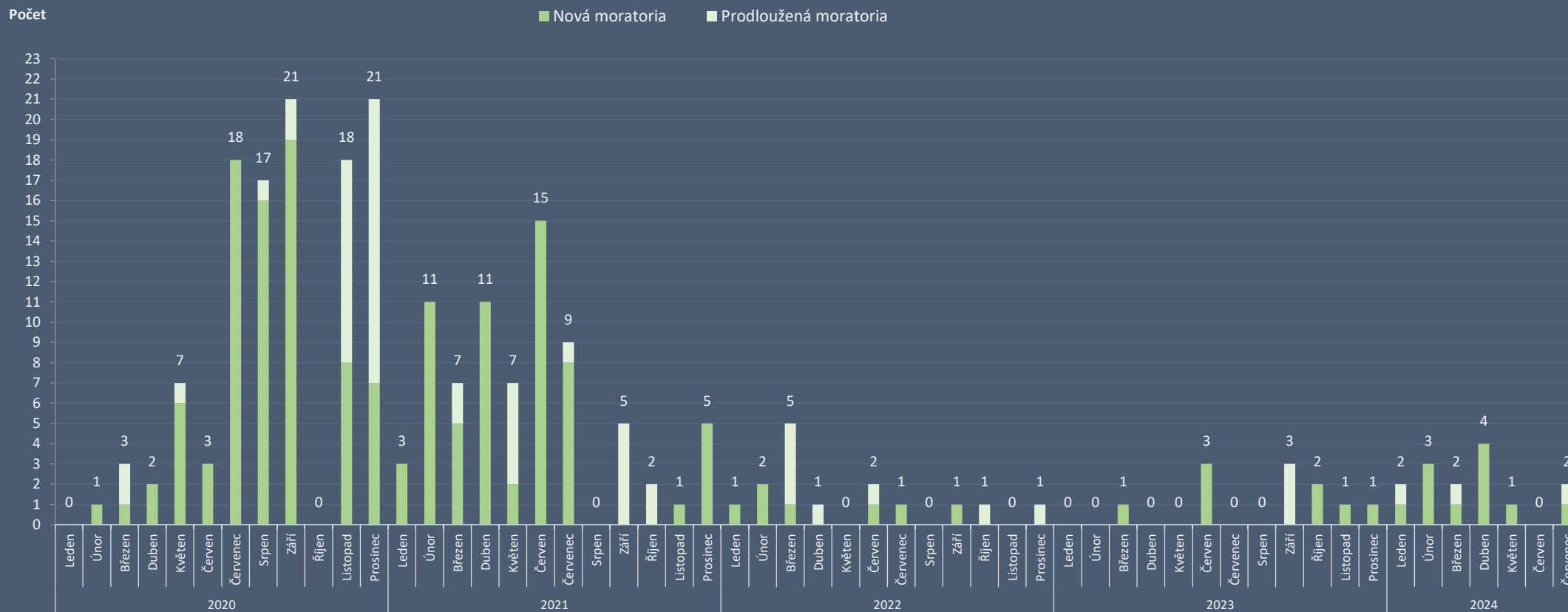
Přehled insolvenčních návrhů právnických osob v aktuálním měsíci podle základního kapitálu (výběr 20 dlužníků):

Pč	Spisová značka	Datum konkurzu	Datum vzniku IČ	Název	Správce	Počet zaměstnanců	Stáří (v letech) - k zahájení ins. říz.	Základní kapitál (v Kč)
1	INS 12523/2024	23.07.2024	04.04.1995 62362411	Liberty Engineering Products Ostrava s.r.o.	TP Insolvence, v.o.s. - INS SPRÁV	100 - 199 zaměstnanců	30	652 400 000
2	INS 11601/2024	03.07.2024	25.06.1999 25233840	Destiny Distribution s. r. o.		1 - 5 zaměstnanců	26	57 100 000
3	INS 13018/2024	31.07.2024	02.04.2003 25987054	D & s group, a.s.		1 - 5 zaměstnanců	22	49 600 000
4	INS 12628/2024	24.07.2024	05.05.1995 62743431	AUTO ENGE, a. s.		25 - 49 zaměstnanců	30	42 661 500
5	INS 12723/2024	25.07.2024	17.03.1993 48592030	Kaltwalzwerk Králův Dvůr s.r.o. v likvidaci		Neuvedeno	32	30 377 000
6	INS 11420/2024	02.07.2024	09.01.2013 29152097	Bortero, SE		1 - 5 zaměstnanců	12	23 080 758
7	INS 11467/2024	02.07.2024	21.05.1996 25051725	BESICO Trans, s.r.o.		6 - 9 zaměstnanců	29	6 000 000
8	INS 11944/2024	11.07.2024	23.09.2010 24708950	ALL INVESTMENT GROUP SE v likvidaci	Hustopecká Jana - INS SPRÁV	Neuvedeno	14	3 005 856
9	INS 12222/2024	17.07.2024	22.02.1994 60466839	STEELTRADE, s.r.o.		1 - 5 zaměstnanců	31	2 500 000
10	INS 12059/2024	15.07.2024	04.01.2017 05681413	Future Farming Development s.r.o.		Neuvedeno	8	2 500 000
11	INS 12776/2024	26.07.2024	30.01.2009 28323149	PiCaSo s.r.o.		1 - 5 zaměstnanců	16	2 200 000
12	INS 5752/2024	19.07.2024	10.02.2006 27489892	RADINOV a.s.		Neuvedeno	19	2 020 000
13	INS 8804/2024	22.07.2024	16.10.2014 03490858	Pentalagus a.s.		1 - 5 zaměstnanců	10	2 000 000
14	INS 11888/2024	11.07.2024	27.02.2008 28273648	CORYKO BRNO s.r.o., v likvidaci		10 - 19 zaměstnanců	17	2 000 000
15	INS 12807/2024	26.07.2024	02.05.2017 06066437	ADOTACE - dotační agentura a.s.		1 - 5 zaměstnanců	8	2 000 000
16	INS 13068/2024	31.07.2024	30.08.2018 07398778	KOVOSVIT MAS Management, a.s.		25 - 49 zaměstnanců	6	2 000 000
17	INS 11424/2024	02.07.2024	06.02.2021 09896724	MEDIA 360 a.s		Neuvedeno	4	2 000 000
18	INS 11526/2024	02.07.2024	12.03.2012 24228486	RSO office a.s.		6 - 9 zaměstnanců	13	2 000 000
19	INS 11863/2024	10.07.2024	22.12.2014 03659321	PB Czech Production s.r.o.		20 - 24 zaměstnanci	10	1 350 000
20	INS 11813/2024	09.07.2024	01.11.2018 07606150	Future Farming s.r.o.		6 - 9 zaměstnanců	6	1 000 000

# Česká republika – moratoria



Počet moratorií v jednotlivých měsících od 1. 1. 2020:



# Česká republika – moratoria



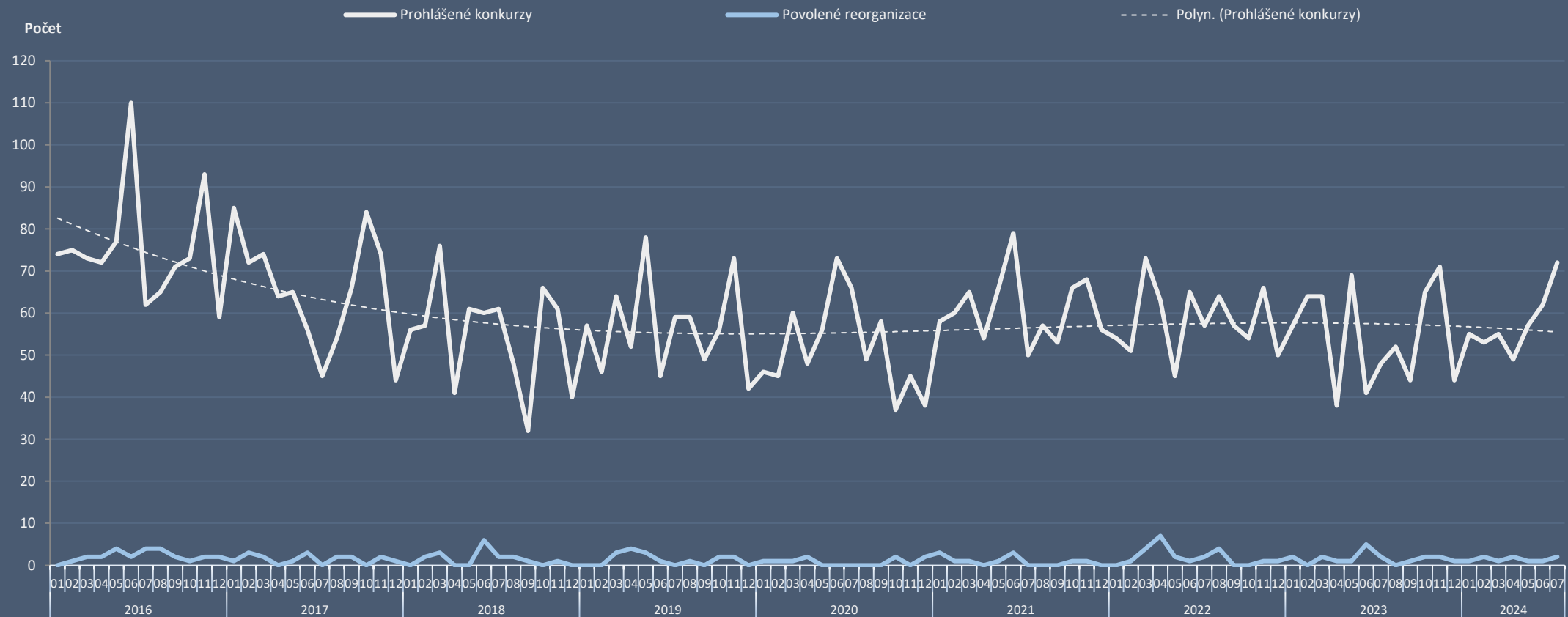
Přehled moratorií právnických osob (prodloužených i nově vyhlášených) v aktuálním měsíci:

Spisová značka	Datum moratoria	Datum vzniku	IČ	Název	Správce	Počet zaměstnanců	Stáří (v letech) - k zahájení ins. řiz.	Základní kapitál (v Kč)
INS 5752/2024	03.04.2024	10.02.2006	27489892	RADINOV a.s.	-	Neuvedeno	19	2 020 000
INS 11382/2024	01.07.2024	22.02.2019	07919450	Patatine di Mamma s.r.o.	-	1 - 5 zaměstnanců	6	200 000

# Česká republika – konkurzy a reorganizace



Měsíční vývoj počtu konkurzů a reorganizací od 1. 1. 2016:

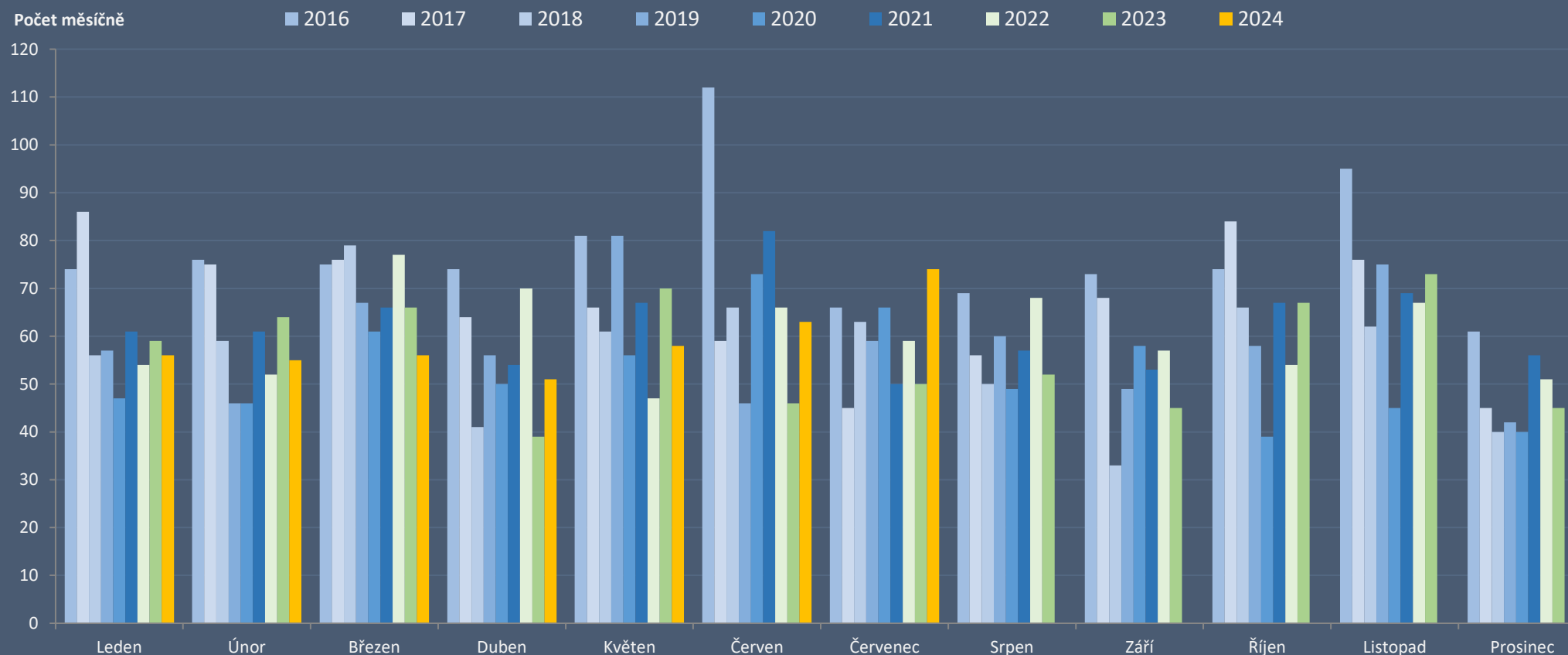


Statistika obsahuje počet prohlášených konkurzů a reorganizací v daném měsíci, bez ohledu na jejich pozdější zamítnutí.

# Česká republika – konkurzy a reorganizace



Měsíční počty konkurzů a reorganizací v letech 2016 až 2024:



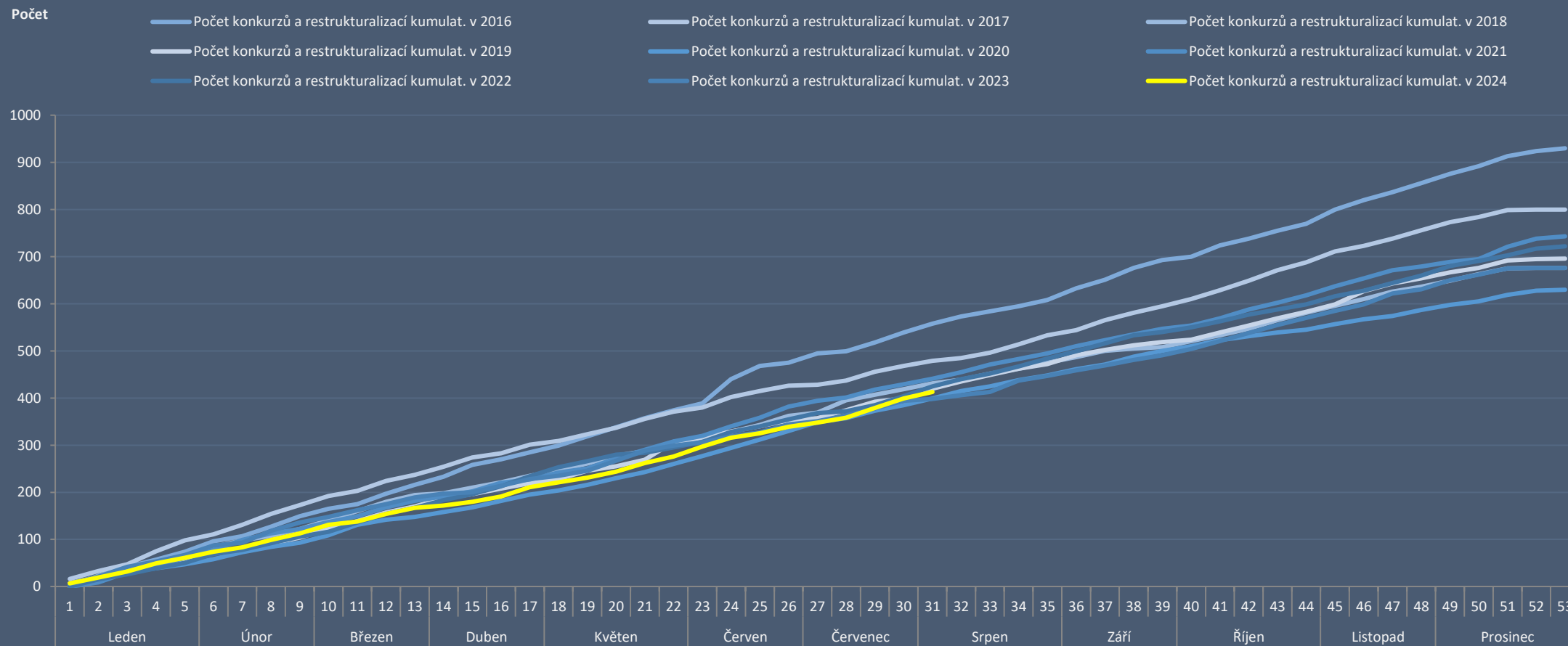
Statistika obsahuje počet prohlášených konkurzů a reorganizací v daném měsíci, bez ohledu na jejich pozdější zamítnutí.



# Česká republika – konkurzy a reorganizace



Kumulativní vývoj počtu konkurzů a reorganizací v letech 2016 až 2024:



Statistika obsahuje počet prohlášených konkurzů a reorganizací v daném měsíci, bez ohledu na jejich pozdější zamítnutí.

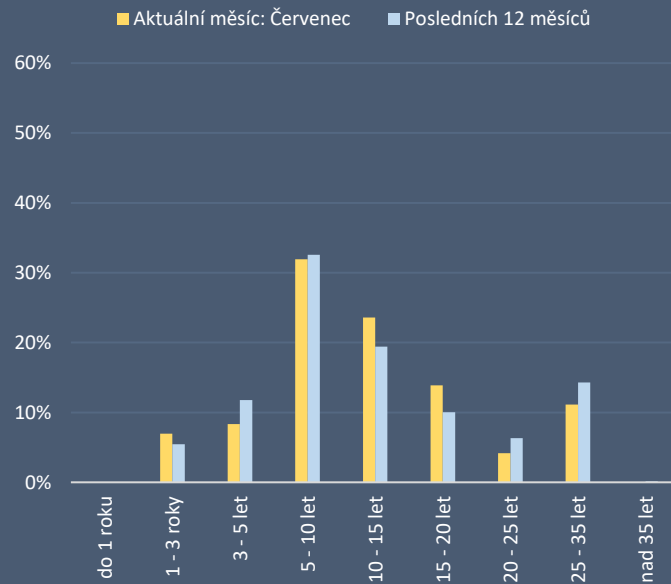


# Česká republika – počet konkurzů v aktuálním měsíci

Stáří úpadců (v letech):

## 5 až 10 let

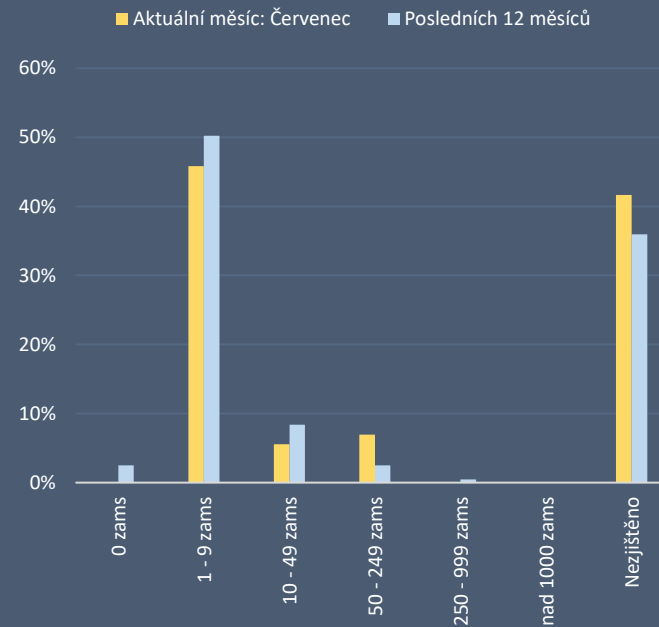
Nejvíce konkurzů proběhlo ve společnostech existujících 5 až 10 let.



Počet zaměstnanců:

## Do 10 zaměstnanců

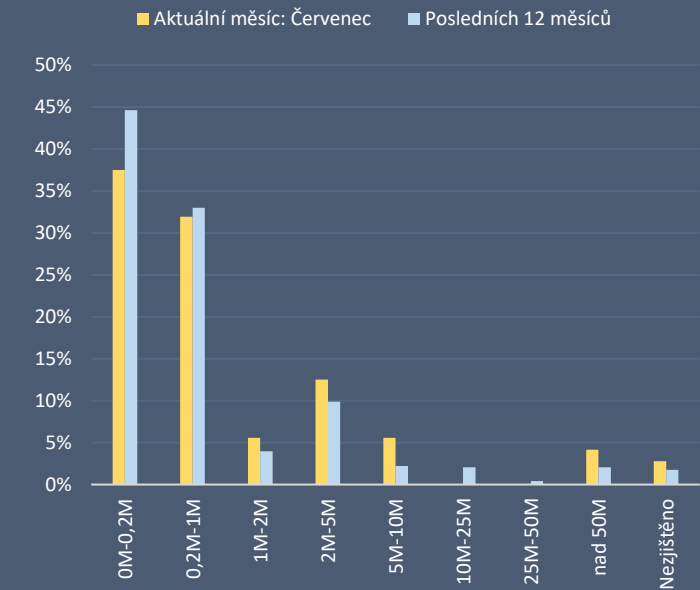
Nejvíce konkurzů proběhlo ve společnostech s méně než 10 zaměstnanci.



Základní kapitál:

## do 200 tis. Kč

Nejvíce konkurzů proběhlo ve společnostech se základním kapitálem do 200 tis. Kč.



# Česká republika – konkurzy



Přehled nejvýznamnějších konkurzů právnických osob v aktuálním měsíci podle základního kapitálu (výběr nad 200 tis. Kč):

Spisová značka	Datum konkurzu	Datum vzniku IČ	Název	Správce	Počet zaměstnanců	Stáří (v letech) - k zahájení ins. říz.	Základní kapitál (v Kč)
INS 28/2023	18.07.2024	23.04.2001 25877933	GEARWORKS a.s.	Langmeier & Co., insolvenční správci v.o.s.	50 - 99 zaměstnanců	22	60 000 000
INS 10879/2023	18.07.2024	16.09.2015 04405030	Premiot Group, a.s.	VPI CZ, v.o.s. , VPI CZ, v.o.s.	Neuvedeno	8	52 000 000
INS 20558/2023	29.07.2024	09.09.2013 02076250	CCN Bohemia s.r.o.	ARISTA insolvenční v.o.s., Louda Lee	Neuvedeno	11	51 000 000
INS 408/2023	10.07.2024	28.05.1992 46507850	BATIST Medical Productions s.r.o.	AZAM - insolvence, v.o.s. , Tetera a spol., Zrůstek a partneři v.o.s.	100 - 199 zaměstnanc	31	8 000 000
INS 404/2023	10.07.2024	10.02.2011 28813936	BATIST Medical a.s.	AZAM - insolvence, v.o.s. , AZAM - insolvence, v.o.s., Vandrovec David, Zrůstek a partneři v.o.s.	50 - 99 zaměstnanců	12	8 000 000
INS 6765/2024	03.07.2024	31.08.2010 24728071	CZECH BEVERAGE INDUSTRY COMPANY a.s.	LEGAL INS v.o.s.	Neuvedeno	14	6 000 000
INS 20442/2023	22.07.2024	20.11.2018 07658087	BROJAN HW s.r.o.	Reichel Marek	Neuvedeno	6	6 000 000
INS 9117/2024	29.07.2024	15.02.2019 07900163	Vinařství Konopný kopec s.r.o.	Jánošík David	Neuvedeno	6	4 200 000
INS 9923/2024	30.07.2024	12.07.1990 00550108	IHR Autodily s.r.o.	Administrace insolvenční Krátký lán, v.o.s.	1 - 5 zaměstnanců	34	4 000 000
INS 6702/2024	29.07.2024	22.09.2012 24268771	Salia Group, SE v likvidaci	Sedlák Tomáš	Neuvedeno	12	3 083 400
INS 11944/2024	15.07.2024	23.09.2010 24708950	ALL INVESTMENT GROUP SE v likvidaci	Hustopecká Jana	Neuvedeno	14	3 005 856
INS 7649/2024	03.07.2024	09.11.1995 64582451	VITARO, spol. s r.o.	Jelínková Jana	1 - 5 zaměstnanců	29	2 550 000
INS 14167/2023	18.07.2024	31.05.2021 10865250	PREMIOT realitní, a.s.	VPI CZ, v.o.s. , VPI CZ, v.o.s.	Neuvedeno	3	2 000 000
INS 9024/2022	25.07.2024	27.12.2007 28265165	GISTRAMAG a.s.	Skřivánková Martina	Neuvedeno	15	2 000 000
INS 462/2024	17.07.2024	08.02.2017 05788366	WALBO RAILWAY s.r.o.	ISALIS v.o.s.	1 - 5 zaměstnanců	7	2 000 000
INS 4191/2023	26.07.2024	22.06.2022 17268028	Promo Metropol group a.s.	Pokorný Martin	1 - 5 zaměstnanců	1	2 000 000
INS 2585/2024	01.07.2024	08.10.2003 27093425	GEORGI Transporte s.r.o.	Budveselová a partneři - insolvenční správce, v.o.s.	6 - 9 zaměstnanců	21	1 000 000
INS 9424/2024	26.07.2024	19.11.2003 26068192	AKSAMITE nábytek s.r.o.	Pavlovský Marek	6 - 9 zaměstnanců	21	1 000 000
INS 2069/2024	17.07.2024	25.05.2021 10823107	Česká žula Strojní II. s.r.o.	VPI CZ, v.o.s.	Neuvedeno	3	1 000 000
INS 1188/2024	11.07.2024	24.08.2020 09391444	Premium Data Systems II. s.r.o.	VPI CZ, v.o.s.	Neuvedeno	4	1 000 000
INS 10946/2024	31.07.2024	21.09.2021 11858991	Bomion logistic s.r.o.	Wildt & Biolek v.o.s.	1 - 5 zaměstnanců	3	500 000

# Česká republika – reorganizace



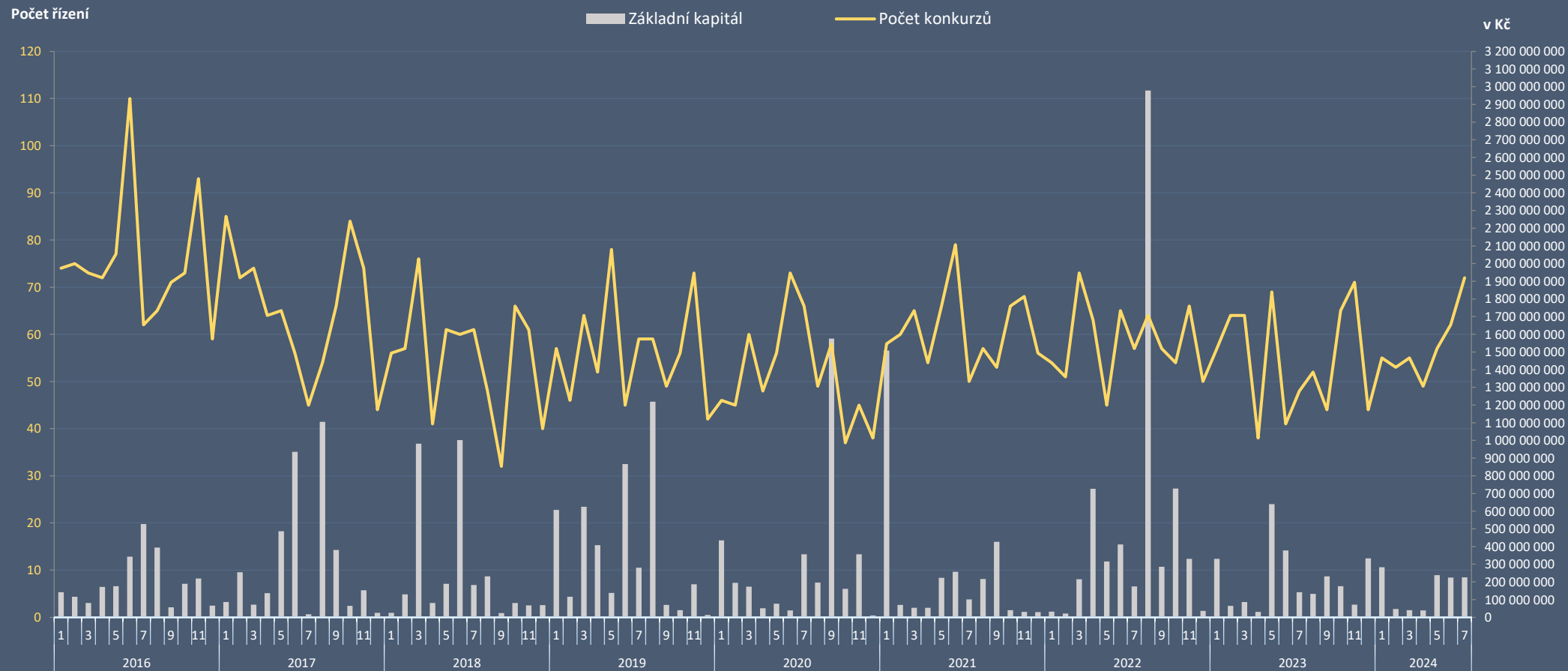
## Přehled reorganizací právnických osob v roce 2024:

Spisová značka	Datum reorganizace	Datum vzniku	IČ	Název	Správce	Počet zaměstnanců	Stáří (v letech) - k zahájení ins. říz.
INS 13436/2023	09.01.2024	29.06.2017	06234348	JIVAS D48 s.r.o.	Indra-Šebesta v.o.s.	Neuvedeno	7
INS 14499/2022	01.02.2024	10.01.1995	62509870	Jindřichohradecké místní dráhy, a.s.	Jánošík David, Urbanová Daniela	10 - 19 zaměstnanců	28
INS 1178/2024	20.02.2024	21.12.2006	27507068	ADRON s.r.o.	AZAM - insolvency, v.o.s.	10 - 19 zaměstnanců	18
INS 2463/2024	08.03.2024	15.12.2016	05632471	Krospa Papírnická s.r.o.	Indra-Šebesta v.o.s.	Neuvedeno	8
INS 5409/2024	11.04.2024	16.12.2009	29193753	Pekárna BACHAN s.r.o.	Jánošík David	50 - 99 zaměstnanců	15
INS 19874/2023	15.04.2024	15.02.2010	28615425	TAMEH Czech s.r.o.	Hart & Partners, v.o.s.	250 - 499 zaměstnanců	14
INS 8073/2024	14.05.2024	27.12.2007	28222822	LIRA Company s.r.o.	AS ZIZLAVSKY v.o.s.	25 - 49 zaměstnanců	17
INS 2419/2024	10.06.2024	20.01.2015	03720101	Kaprona, první nadační a.s.	Hýsková Petra, Schiller Petr	1 - 5 zaměstnanců	10
INS 983/2024	29.07.2024	20.04.2000	26171791	Strojírna TEDESCO, a.s.	Jánošík David	10 - 19 zaměstnanců	24
INS 10533/2024	31.07.2024	20.08.1991	41693311	Barrandov Televizní Studio a.s.	Jánošík David	50 - 99 zaměstnanců	33

# Česká republika – základní kapitál dlužníků v konkurzu



Základní kapitál dlužníků v konkurzu po měsících (v Kč):





# Česká republika – počet řízení podle insolvenčních správců

Přehled počtu ustanovení správců do insolvenčních řízení (z důvodu rozsahu je jmenovitě uvedeno pouze 20 správců s nejvyšším počtem řízení) za posledních 12 měsíců:

PČ	Název / jméno insolvenčního správce	Počet ustanovení správců do insolvenčních řízení												Celkem	Podíl
		2023					2024								
		Srpen	Září	Říjen	Listopad	Prosinec	Leden	Únor	Březen	Duben	Květen	Červen	Červenec		
1	LEGAL INS v.o.s.	0	0	0	0	0	5	5	0	1	0	3	12	26	3,2%
2	AAA INSOLVENCE OK v.o.s.	0	0	15	2	0	0	0	3	2	1	0	1	24	3,0%
3	Insolvency Project v.o.s.	1	0	5	1	4	5	1	1	5	1	0	0	24	3,0%
4	Indra-Šebesta v.o.s.	2	1	0	0	0	3	0	2	1	6	4	1	20	2,5%
5	AS ZIZLAVSKY v.o.s.	2	0	1	0	0	0	2	2	0	2	0	10	19	2,3%
6	TP Insolvence, v.o.s.	3	1	0	4	0	1	0	1	1	1	4	1	17	2,1%
7	ISALIS v.o.s.	6	0	0	0	1	1	1	0	4	2	0	1	16	2,0%
8	Administrace insolvenční Císař, Češka, Smutný a s	0	0	0	3	3	1	0	0	0	5	1	0	13	1,6%
9	jmt insol, v.o.s.	4	0	3	3	0	1	2	0	0	0	0	0	13	1,6%
10	Insolvenční servis v.o.s.	0	0	0	0	0	5	3	2	1	1	1	0	13	1,6%
11	VPI CZ, v.o.s.	0	1	0	0	0	1	2	4	1	1	1	1	12	1,5%
12	AMBINS v.o.s.	0	0	3	2	0	0	2	4	1	0	0	0	12	1,5%
13	INSKOL v.o.s.	0	0	1	0	1	6	0	0	0	0	1	3	12	1,5%
14	CURADORES v.o.s.	3	1	0	0	0	0	0	3	0	2	2	0	11	1,4%
15	1. správcovská a konkurzní v.o.s.	0	0	0	1	1	1	0	0	0	3	3	0	9	1,1%
16	Smrčka a Kubálek v.o.s.	0	0	3	0	0	2	0	0	1	3	0	0	9	1,1%
17	Společná kancelář insolvenčních správců, v.o.s.	0	0	0	1	2	0	4	1	0	0	1	0	9	1,1%
18	Hart & Partners, v.o.s.	2	2	0	0	1	0	0	2	1	1	0	0	9	1,1%
19	AZAM - insolvence, v.o.s.	0	1	1	2	0	1	1	1	1	1	0	0	9	1,1%
20	ALFA insolvenční v.o.s.	0	0	0	0	1	1	0	7	0	0	0	0	9	1,1%
	Ostatní	42	35	40	52	35	37	46	43	44	46	63	40	523	64,6%
	<b>Celkem</b>	<b>65</b>	<b>42</b>	<b>72</b>	<b>71</b>	<b>49</b>	<b>71</b>	<b>69</b>	<b>76</b>	<b>64</b>	<b>76</b>	<b>84</b>	<b>70</b>	<b>809</b>	<b>100,0%</b>
	<b>Podíl</b>	<b>8%</b>	<b>5%</b>	<b>9%</b>	<b>9%</b>	<b>6%</b>	<b>9%</b>	<b>9%</b>	<b>9%</b>	<b>8%</b>	<b>9%</b>	<b>10%</b>	<b>9%</b>	<b>100%</b>	

*V případě působení více správců v rámci jednoho konkurzu, byl takový konkurz přidán do statistiky víckrát.*

# Česká republika – počet řízení podle insolvenčních správců



Přehled počtu ustanovení insolvenčních správců se **zvláštním povolením** do insolvenčních řízení za posledních 12 měsíců:

PC	Název / jméno insolvenčního správce	Počet ustanovení správců do insolvenčních řízení												Celkem	Podíl
		2024													
		Srpen	Září	Říjen	Listopad	Prosinec	Leden	Únor	Březen	Duben	Květen	Červen	Červenec		
1	Indra-Šebesta v.o.s.	2	1	0	0	0	3	0	2	1	6	4	1	20	10,8%
2	AS ZIZLAVSKÝ v.o.s.	2	0	1	0	0	0	2	2	0	2	0	10	19	10,3%
3	TP Insolvence, v.o.s.	3	1	0	4	0	1	0	1	1	1	4	1	17	9,2%
4	INSKOL v.o.s.	0	0	1	0	1	6	0	0	0	0	1	3	12	6,5%
5	VPI CZ, v.o.s.	0	1	0	0	0	1	2	4	1	1	1	1	12	6,5%
6	Smrčka a Kubálek v.o.s.	0	0	3	0	0	2	0	0	1	3	0	0	9	4,9%
7	AZAM - insolvence, v.o.s.	0	1	1	2	0	1	1	1	1	1	0	0	9	4,9%
8	Hart & Partners, v.o.s.	2	2	0	0	1	0	0	2	1	1	0	0	9	4,9%
9	1. správcovská a konkurzní v.o.s.	0	0	0	1	1	1	0	0	0	3	3	0	9	4,9%
10	Tetera a spol.	4	0	0	0	1	0	0	0	0	0	2	0	7	3,8%
11	Fabian Pavel	0	0	1	1	1	0	2	0	0	1	1	0	7	3,8%
12	Jánošík David	0	0	1	0	0	0	0	0	3	0	0	2	6	3,2%
13	Langmeier & Co., insolvenční správci v.o.s.	0	0	0	0	1	0	0	4	0	0	1	0	6	3,2%
14	Novák Michal	1	1	0	0	0	1	0	0	1	0	0	0	4	2,2%
15	Vandrovec David	1	0	0	0	0	1	0	1	0	0	1	0	4	2,2%
16	Insolvenční agentura v.o.s.	0	1	1	0	0	0	0	1	0	1	0	0	4	2,2%
17	Lechovský & Backa, v.o.s.	0	0	0	0	1	2	1	0	0	0	0	0	4	2,2%
18	Brož Jaroslav	0	1	0	1	0	1	0	0	0	0	0	0	3	1,6%
19	Hýsková Petra	0	0	0	0	0	0	1	1	0	0	1	0	3	1,6%
20	EF Insolvence v.o.s.	0	0	0	0	2	1	0	0	0	0	0	0	3	1,6%
21	Zrústek a partneři v.o.s.	0	0	0	0	0	1	0	0	0	0	0	1	2	1,1%
22	Vlašný Lukáš	0	1	0	0	1	0	0	0	0	0	0	0	2	1,1%
23	Budveselová a partneři - insolvenční správce, v.o.s.	0	0	0	0	0	1	0	1	0	0	0	0	2	1,1%
24	Martínková Kateřina	0	0	0	0	0	1	0	0	0	1	0	0	2	1,1%
25	IS Voda v.o.s.	0	0	0	0	0	2	0	0	0	0	0	0	2	1,1%
26	Louda Lee	0	0	0	0	0	0	0	1	1	0	0	0	2	1,1%
27	Šotek Ivo	0	0	0	0	0	0	0	0	0	1	0	0	1	0,5%
28	Jinochová Matyášová Martina	0	0	0	0	0	0	0	1	0	0	0	0	1	0,5%
29	Lužová Jiřina	0	0	0	0	0	0	0	0	0	1	0	0	1	0,5%
30	KONREO, v.o.s.	1	0	0	0	0	0	0	0	0	0	0	0	1	0,5%
31	Cíhelková Monika	0	0	0	0	0	0	1	0	0	0	0	0	1	0,5%
32	JK Insolv, v.o.s.	1	0	0	0	0	0	0	0	0	0	0	0	1	0,5%
<b>Celkem</b>		<b>17</b>	<b>10</b>	<b>9</b>	<b>9</b>	<b>10</b>	<b>26</b>	<b>10</b>	<b>22</b>	<b>11</b>	<b>23</b>	<b>19</b>	<b>19</b>	<b>185</b>	<b>100,0%</b>
<b>Podíl</b>		<b>9%</b>	<b>5%</b>	<b>5%</b>	<b>5%</b>	<b>5%</b>	<b>14%</b>	<b>5%</b>	<b>12%</b>	<b>6%</b>	<b>12%</b>	<b>10%</b>	<b>10%</b>	<b>100%</b>	

*V případě působení více správců v rámci jednoho konkurzu, byl takový konkurz přidán do statistiky víckrát.*

# Česká republika – vstupy státního zastupitelství do řízení



Přehled počtu insolvenčních řízení v České republice, do kterých vstoupilo státní zastupitelství od 1. 1. 2016:



*Rok 2024 obsahuje pouze hodnoty od ledna do aktuálního měsíce.*



# Česká republika – vstupy státního zastupitelství do řízení

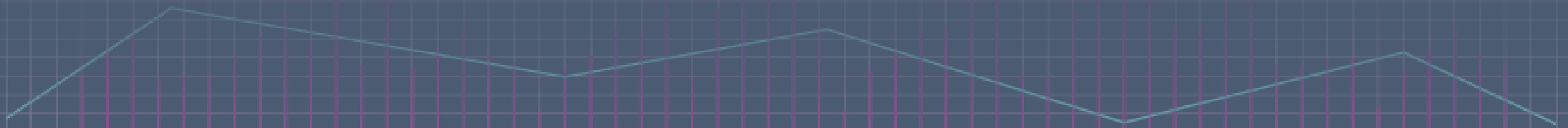


Přehled insolvenčních řízení, do kterých vstoupilo státní zastupitelství v aktuálním měsíci:

Spisová značka	Datum zahájení insolvenčního řízení	Datum vstupu státního zastupitelství	IČ	Název	Insolvenční správce	Počet zaměstnanců	Stáří (v letech) - k zahájení ins. řízení	Základní kapitál (v Kč)
INS 2419/2024	03.05.2024	03.07.2024	03720101	Kaprona, první nadační a.s.	Schiller Petr	1 - 5 zaměstnanců	10	2 000 000
INS 11451/2023	20.07.2023	04.07.2024	05894522	Flexi house s.r.o.	Cupka Josef	1 - 5 zaměstnanců	7	1 000 000
INS 10271/2024	13.06.2024	10.07.2024	05895707	Menotana a.s., v likvidaci	Neustanoven	1 - 5 zaměstnanců	8	6 000 000
INS 11826/2023	26.07.2023	26.07.2024	06913954	KG Sped, s.r.o. v likvidaci	Světlý Roman	1 - 5 zaměstnanců	6	10 000
INS 8987/2024	23.05.2024	26.07.2024	01836480	Quantris, spol. s r.o.	Neustanoven	1 - 5 zaměstnanců	11	200 000
INS 5813/2024	04.04.2024	31.07.2024	09761471	Monsanax Energo s.r.o.	Neustanoven	1 - 5 zaměstnanců	4	200 000
INS 8224/2024	13.05.2024	31.07.2024	26312956	MBL spol. s r.o.	Neustanoven	10 - 19 zaměstnanců	22	200 000



# Úpadky právnických osob – Slovensko (od 1. 1. 2017)



# Slovensko – souhrn



## Konkurzy v aktuálním měsíci:

44 zahájených konkurzních řízení  
15 zastavených konkurzních řízení  
15 prohlášených konkurzů  
24 zrušených konkurzů

## Restrukturalizace v aktuálním měsíci:

4 zahájená restrukturalizační řízení  
žádné zastavené restrukturalizační řízení  
1 povolená restrukturalizace  
3 ukončené restrukturalizace

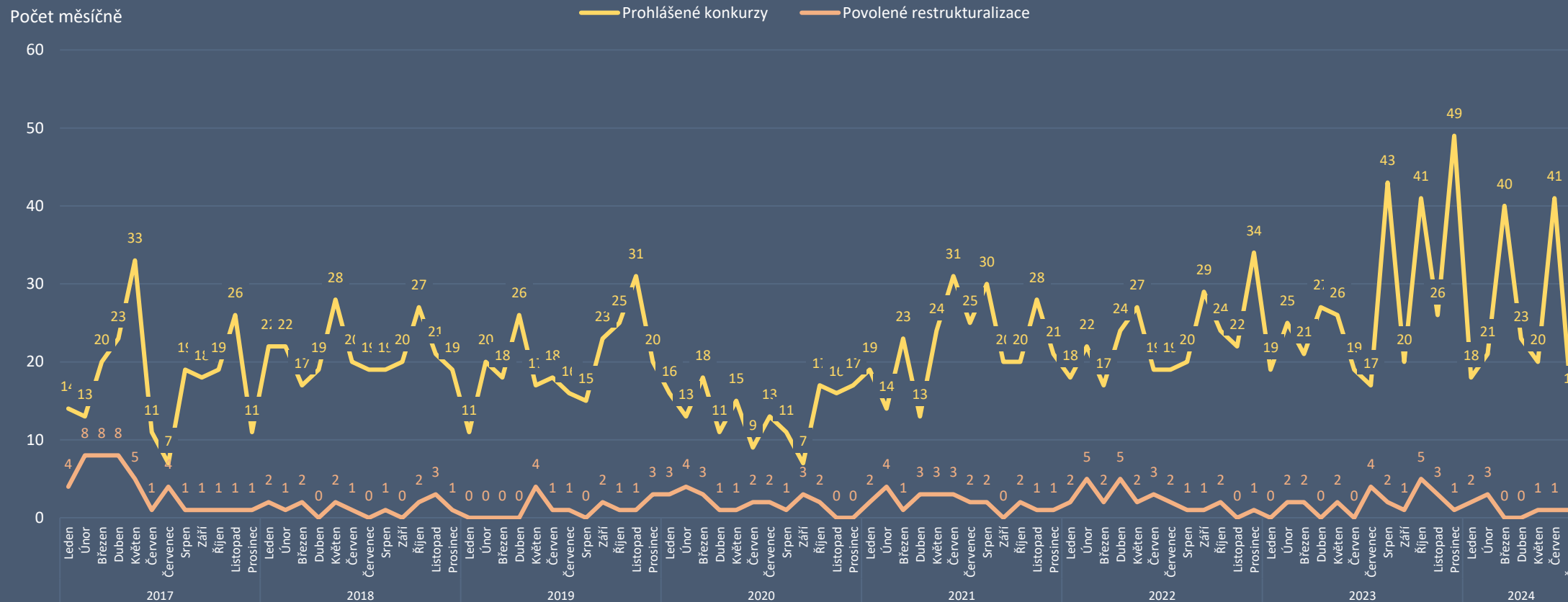
## Počet podle typu události za posledních 12 měsíců:

Typ události	Období zahájení řízení	2023					2024							Celkem
		Srpen	Září	Říjen	Listopad	Prosinec	Leden	Únor	Březen	Duben	Květen	Červen	Červenec	
Zahájená konkurzní řízení	v období od 1. 1. 2017	51	24	53	27	23	16	22	35	36	36	58	44	425
Zastavená konkurzní řízení	včetně řízení před 1. 1. 2017	12	21	16	31	23	18	12	11	7	16	16	15	198
Přerušená konkurzní řízení	včetně řízení před 1. 1. 2017		1	2	1	1		1				2	2	10
Prohlášené konkurzy	včetně řízení před 1. 1. 2017	43	20	41	26	49	18	21	40	23	20	41	15	357
Zrušené konkurzy	včetně řízení před 1. 1. 2017	21	16	26	31	31	22	33	23	23	32	19	24	301
Zahájená restrukturalizační řízení	v období od 1. 1. 2017	1	4	4	2	2	2		2		1		4	22
Zastavená restrukturalizační řízení	včetně řízení před 1. 1. 2017													0
Povolené restrukturalizace	včetně řízení před 1. 1. 2017	2	1	5	3	1	2	3			1	1	1	20
Ukončené restrukturalizace	včetně řízení před 1. 1. 2017		1	1	1	1	1	3		5	1	3	3	20

# Slovensko – konkurzy a restrukturalizace



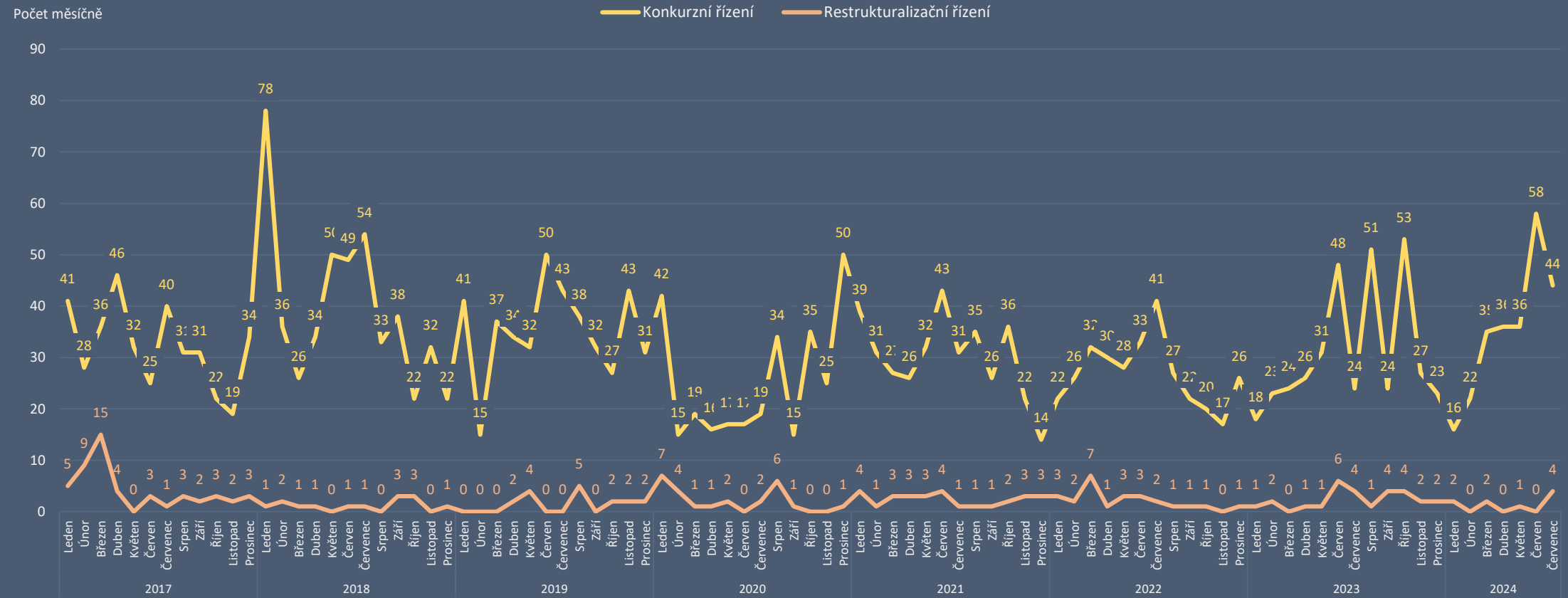
Počet prohlášených konkurzů a povolených restrukturalizací právnických osob po měsících od 1. 1. 2017:



# Slovensko – zahájená řízení



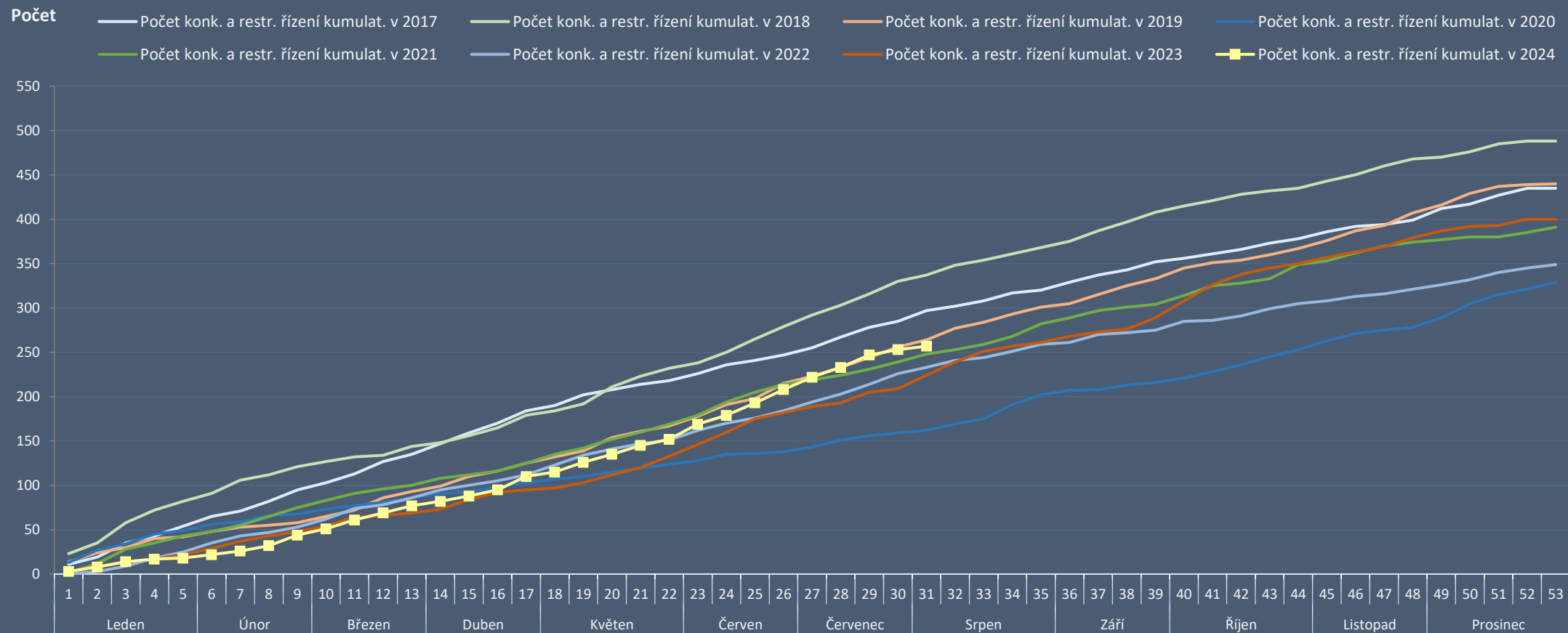
Počet zahájených konkurzních a restructuralizačních řízení po měsících od 1. 1. 2017:





# Slovensko – zahájená řízení

Kumulativní vývoj počtu konkurzních a restructuralizačních řízení v letech 2017 až 2024:

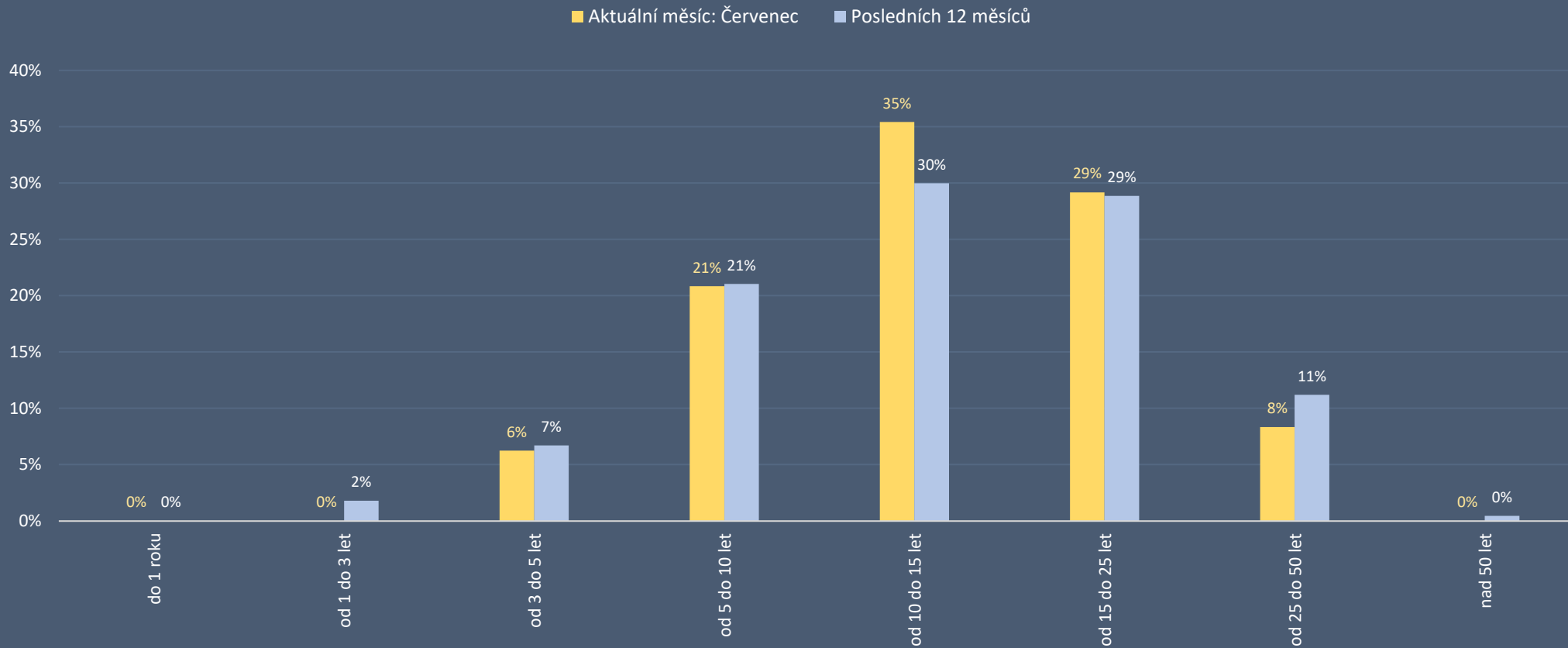


Statistika obsahuje počet řízení v daném měsíci, bez ohledu na jejich pozdější zamítnutí.

# Slovensko – zahájená řízení



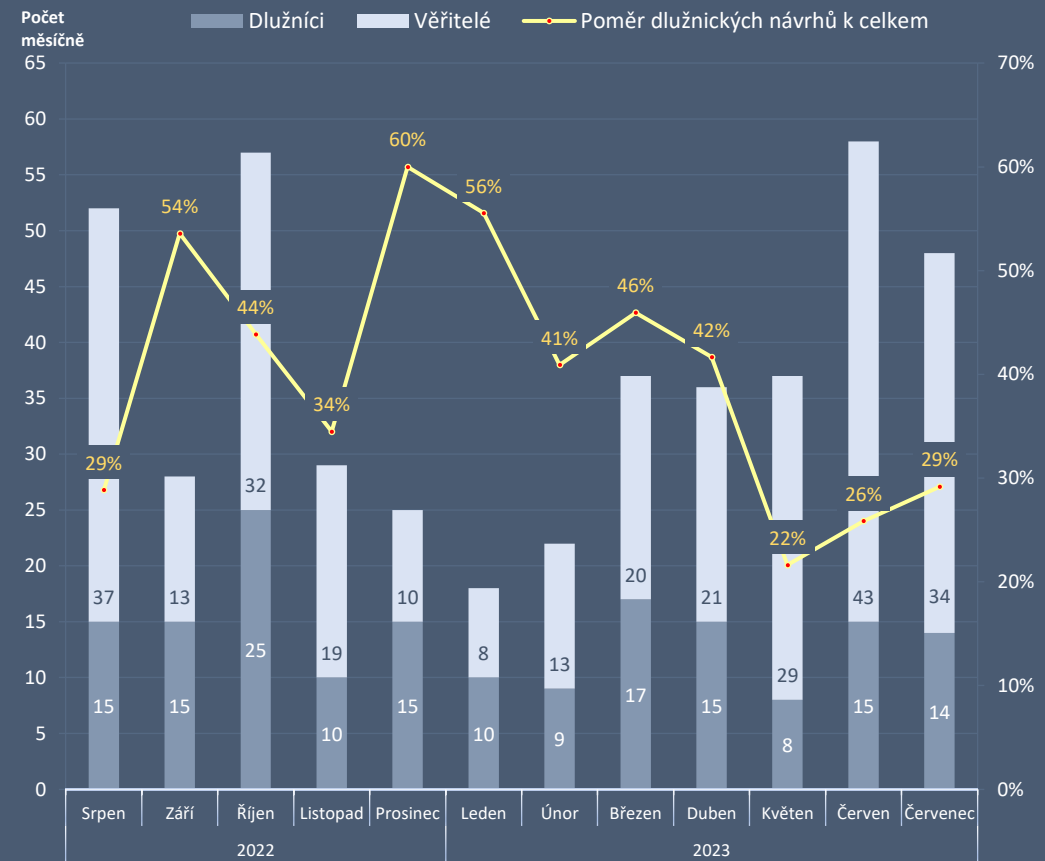
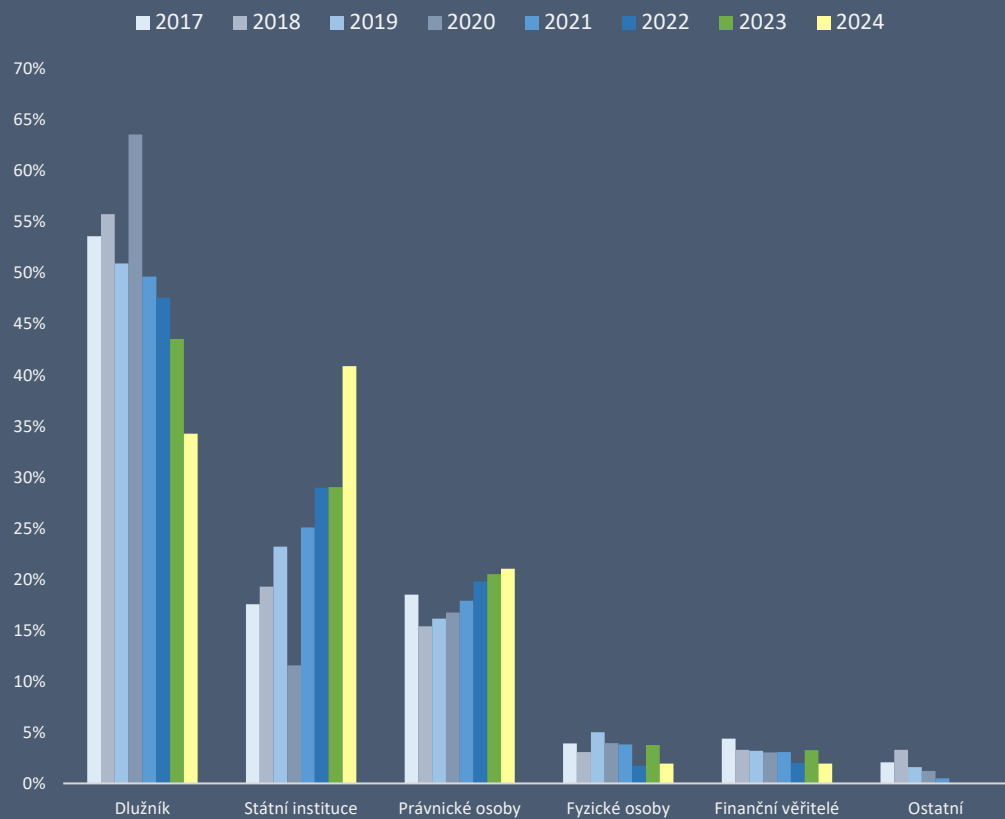
Struktura zahájených řízení právnických osob podle stáří úpadců:





# Slovensko – zahájená řízení

Poměr zahájených konkurzních a restructuralizačních řízení podle typu navrhovatele:





# Slovensko – zahájená řízení



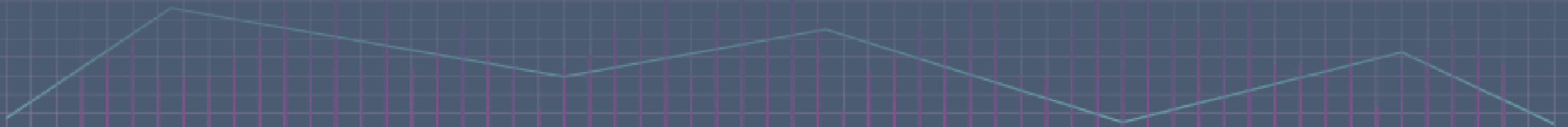
Počet zahájených konkurzních a restructuralizačních řízení podle sídla úpadce (za posledních 12 měsíců):

Sídlo úpadce	Celkem	Podíl
Bratislava	128	29%
Košice	38	9%
Banská Bystrica	20	4%
Žilina	13	3%
Dunajská Streda	12	3%
Poprad	11	2%
Prešov	10	2%
Trnava	9	2%
Ostatní	206	46%
<b>Celkem</b>	<b>447</b>	<b>100%</b>





# O nás a omezení





# O nás

**Surveillance** je specializovaná forenzní agentura zaměřená na vyšetřování sofistikované finanční kriminality páchané managementem a zaměstnanci v segmentu privátních společností. Surveillance je jediná společnost svého druhu v České a Slovenské republice, jež se specializuje výhradně na vyšetřování a prevenci závažných manažerských podvodů a tzv. kriminalitu bílých límečků.

Jsme forenzní specialisté s desítkami let zkušeností v oblasti vyšetřování finanční kriminality. Jsme členy respektovaných organizací Association of Certified Fraud Examiners (Asociace certifikovaných vyšetřovatelů podvodů), INSOL Europe, Council of International Investigators a Českého institutu interních auditorů.

## Naše služby:

- Forenzní vyšetřování
- Forenzní podpora během insolvenčního řízení
- Prověřování firem a jednotlivců
- Zajišťování a analýza elektronických důkazů
- Vizualizace podnikových dat
- Forenzní due diligence v M&A
- Podpora advokátních kanceláří ve sporech

## Surveillance, s.r.o.

Opletalova 55, 110 00 Praha 1 –  
Nové Město

IČO: 28253418

IČ DPH: CZ28253418

[www.surveillance.com](http://www.surveillance.com)





# Omezení

Informace uvedené v této zprávě jsou založeny výhradně na výsledcích vyhledávání veřejných informací, které jsme učinili v on-line zdrojích dostupných v České a Slovenské republice. Předpokládali jsme, že tato data a informace jsou přesné, správné a pravdivé a nejsou zavádějící. Nebyli jsme povinni ověřit a ani jsme neověřovali platnost, pravost a integritu těchto dat.

Přestože jsme se pokusili získat co nejaktuálnější a nejúplnější informace, nemáme možnost ani prostředky pro testování přesnosti, úplnosti a pravdivosti informací získaných z veřejných zdrojů. Zdroje informací, které používáme, mohou samy čerpat nebo využívat zprostředkované informace, a nemusejí být proto aktuální a mohou samy spoléhat na informace třetích stran. Neneseme proto žádnou odpovědnost a neručíme za přesnost a úplnost žádné z informací z veřejných zdrojů.

Informace uvedené v této zprávě byly shromážděny na základě prohledávání on-line veřejných zdrojů dostupných v České a Slovenské republice. Přestože informace získané z těchto zdrojů bývají považovány za pravdivé, nemůžeme garantovat jejich věrohodnost.

Neneseme proto žádnou odpovědnost za pravdivost a úplnost informací získaných z těchto zdrojů. Přestože informace získané z těchto zdrojů bývají všeobecně považovány za přesné, nemůžeme garantovat jejich důvěryhodnost. Taktéž nemůžeme ovlivnit periodicitu, s jakou poskytovatelé údajů aktualizují své záznamy, a proto si uvědomujeme omezenou aktuálnost a důvěryhodnost těchto informací.

Informace jsou získávány z mnoha databází, evidenčních systémů a dalších zdrojů, nad kterými nemáme žádnou kontrolu. Jedná se tak o potenciálně nespolehlivé a nepřesné elektronické zdroje. V těchto případech nemůžeme absolutně ručit za přesnost, úplnost, aktuálnost nebo dostupnost uvedených záznamů ani za vhodnost jednotlivých informací pro uživatele těchto záznamů a údajů.

Údaje v této zprávě jsou poskytovány s vědomím toho, že uživatel se na ně nebude spoléhat jako na jediný možný zdroj informací pro své rozhodování nebo pro zaujetí stanoviska k dalším záležitostem. Tam, kde je to nevyhnutelné, by měl uživatel zvážit potvrzení informací z této zprávy i z dalších dostupných zdrojů.

Zdroje dat:

Česká republika:

Insolvenční rejstřík: <https://isir.justice.cz>

Administrativní registr ekonomických subjektů:  
<http://www.info.mfcr.cz/ares/>

Slovensko:

Register úpadcov: <https://ru.justice.sk>

Register účtovných závierok:

<http://www.registeruz.sk>

Obchodný register: <http://www.orsr.sk/>



Surveilligence, s.r.o.

Opletalova 55, 110 00 Praha 1 – Nové Město

[info@surveilligence.com](mailto:info@surveilligence.com) | [www.surveilligence.com](http://www.surveilligence.com)

© 2023