

# INSOLVENCY REPORT 5/2024

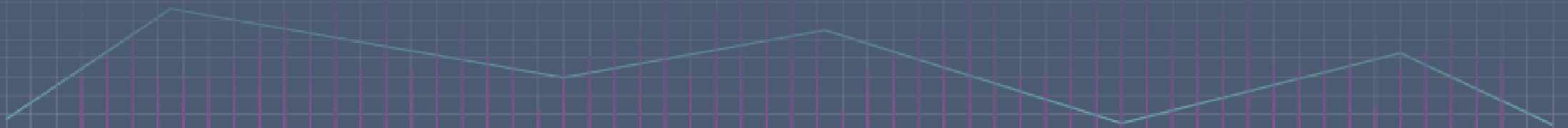
---

Úpadky právnických osob v České a Slovenské republice  
v období od 1. 1. 2016 do 31. 5. 2024

# OBSAH

- Shrnutí zjištění.....4
- Úpadky právnických osob v České republice (od 1. 1. 2016).....9
  - Insolvenční návrhy.....11
  - Moratoria .....14
  - Konkurzy a reorganizace.....16
  - Insolvenční správci.....23
  - Věřitelé .....25
  - Vstupy státního zastupitelství do řízení.....27
- Úpadky právnických osob na Slovensku (od 1. 1. 2017).....29
  - Souhrn.....30
  - Konkurzy a restrukturalizace.....31
  - Zahájená řízení.....32
- O nás a omezení.....37

# Shrnutí



# SHRNUTÍ: Úpadky právnických osob v České a Slovenské republice

## Česká republika

- V květnu 2024 bylo podáno 79 insolvenčních návrhů, tj. o 15 méně než v dubnu 2024 (94 návrhů).
- V květnu 2024 bylo prohlášeno 57 konkurzů právnických osob, tj. o 8 více než v dubnu 2024 (49 konkurzů).
- V květnu 2024 byla povolena 1 reorganizace, tj. o 1 méně než v dubnu 2024 (LIRA Company s.r.o.).
- V květnu 2024 nebyla žádná reorganizace přeměněna v konkurz.
- V květnu 2024 bylo nově vyhlášeno, nebo prodlouženo, 1 moratorium, tj. o 3 méně než v dubnu 2024 (KOVOSVIT MAS Machine Tools, a.s.).
- V květnu 2024 vstoupilo státní zastupitelství do 3 insolvenčních řízení, tj. o 3 méně než v dubnu 2024 (např. např. MYJÓMI družstvo invalidů, T O P SERVIS, s.r.o.).
- Základní kapitál 75 % úpadců, kteří skončili v květnu 2024 v konkurzu, nepřevyšoval 1 mil. Kč.
- V květnu 2024 spadalo 22 konkurzních řízení právnických osob pod insolvenční správce se zvláštním povolením. Mezi insolvenčními správci se zvláštním povolením spravuje nejvíce řízení Indra-Šebesta v.o.s. (celkem 21 řízení právnických osob za posledních 12 měsíců).
- V květnu 2024 byl úpadek řešen formou konkurzu nejčastěji ve firmách existujících 5 až 10 let, které zaměstnávaly méně než 10 pracovníků.

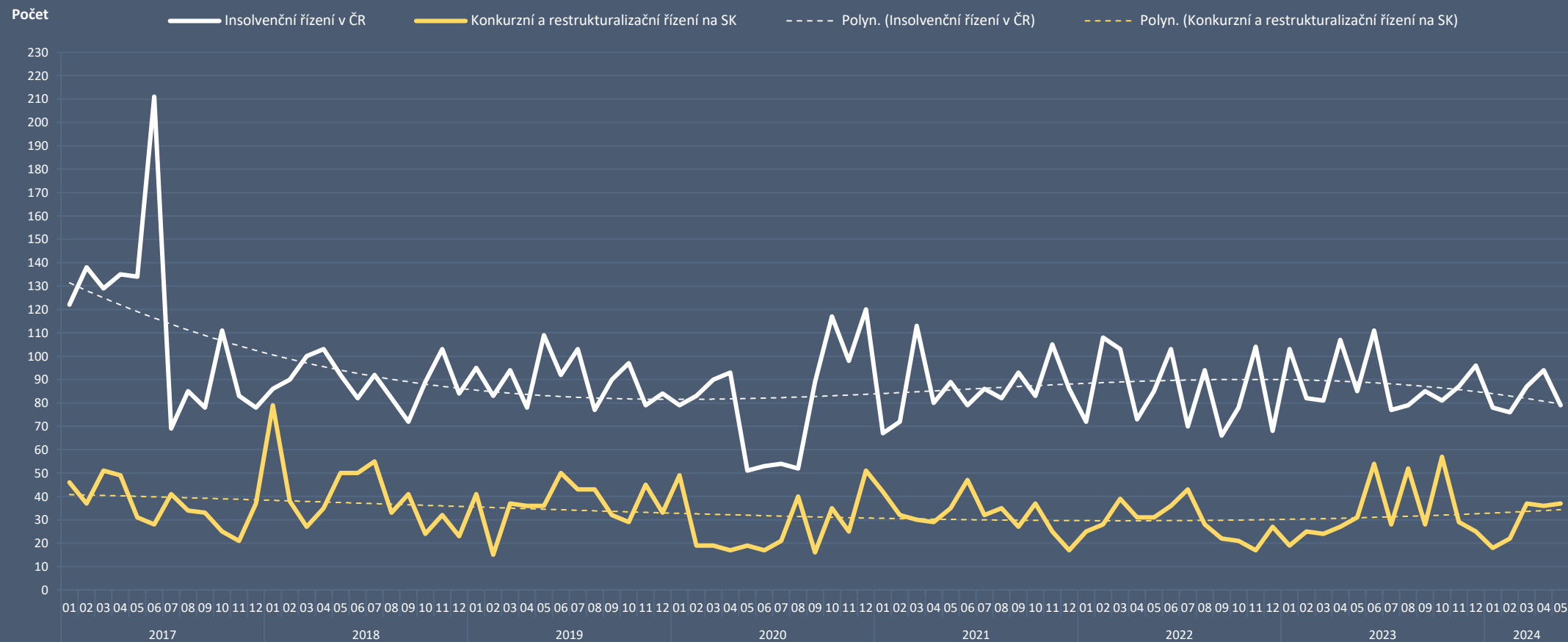
## Slovensko

- V květnu 2024 bylo zahájených 36 konkurzních řízení, tj. stejně jako v dubnu 2024 (36 řízení).
- V květnu 2024 bylo prohlášeno 20 konkurzů, tj. o 3 méně než v dubnu 2024 (23 konkurzů).
- V květnu 2024 byla povolena 1 restrukturalizace, tj. o 1 více než v dubnu 2024 (B.T. Transport s.r.o., , ).
- V květnu 2024 bylo zahájeno 1 restrukturalizační řízení, tj. o 1 více než v dubnu 2024 (VJ control, s.r.o.).
- Nejvíce řízení v květnu 2024 bylo zahájeno ve firmách existujících od 10 do 15 let, s počtem zaměstnanců do 10 pracovníků, s bilanční sumou do 5 mil. Kč.
- Nejvíce zahájených konkurzních a restrukturalizačních řízení za posledních 12 měsíců bylo v právnických osobách se sídlem v Bratislavě (25 %) a v Košicích (8 %).
- Celkem 21,6 % návrhů na konkurz nebo restrukturalizaci podali v květnu 2024 dlužníci a 78,4 % návrhů podali věřitelé - 51,3 % státní instituce, 24,3 % právnické osoby, 0 % fyzické osoby a 2,7 % finanční instituce.

# Insolvenční řízení v České a Slovenské republice



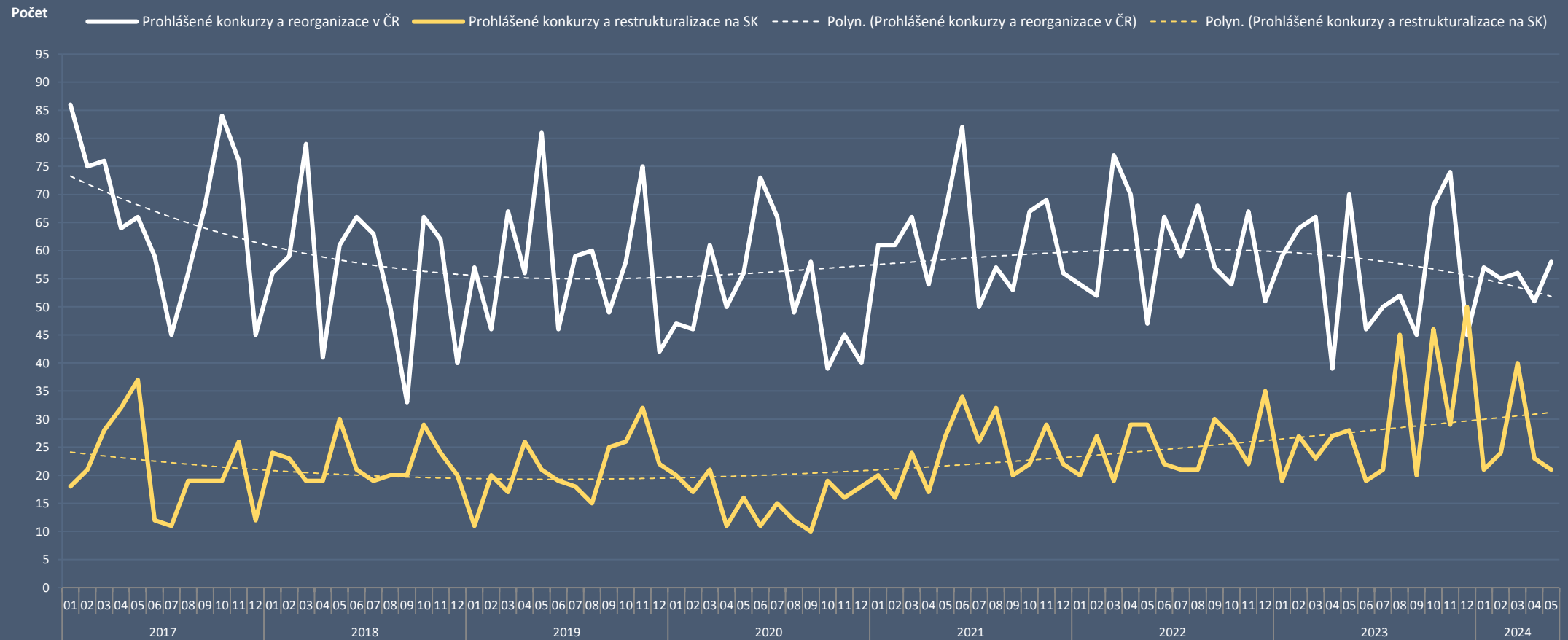
Počet řízení od 1.1.2017:



# Konkurzy a reorganizace v České a Slovenské republice



Počet konkurzů a reorganizací (restrukturalizací) od 1.1.2017:





# Insolvence v České republice v aktuálním měsíci

79

insolvenčních návrhů

57

konkurzů

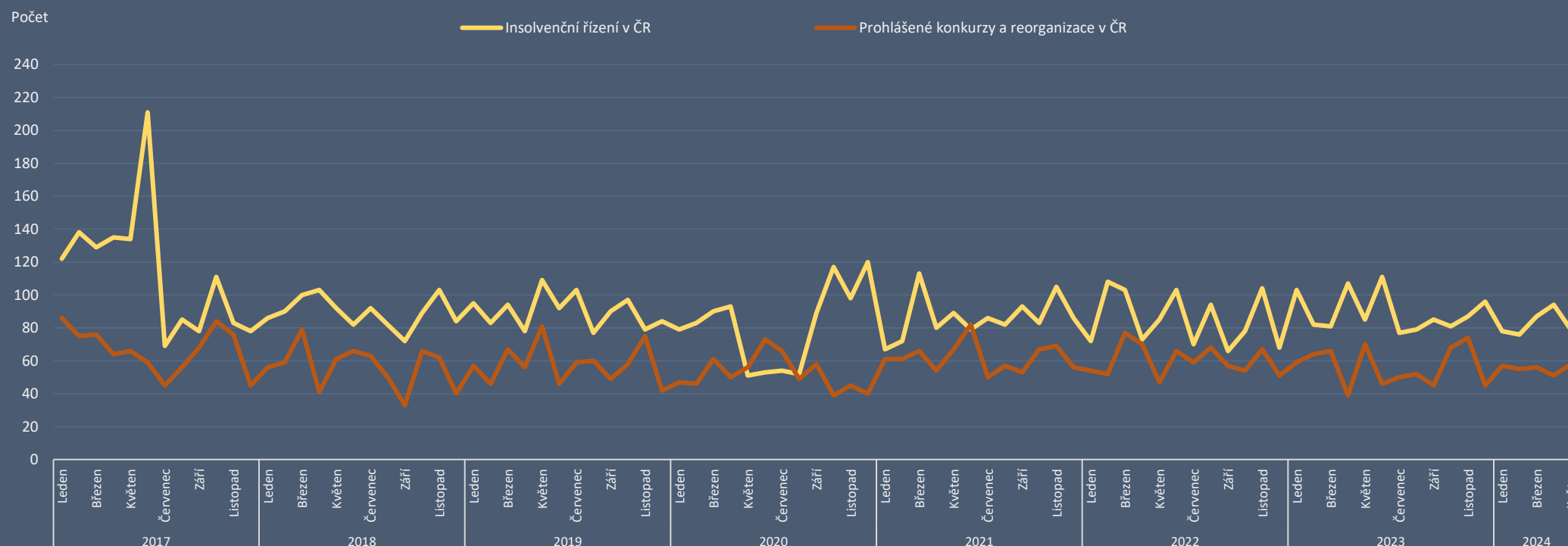
1

moratorium

1

reorganizace

Počet podaných insolvenčních návrhů, prohlášených konkurzů a zahájených reorganizací v ČR od 1.1.2017:







# Insolvence na Slovensku v aktuálním měsíci

36

zahájených konkurzních řízení

1

zahájené restructuralizační řízení

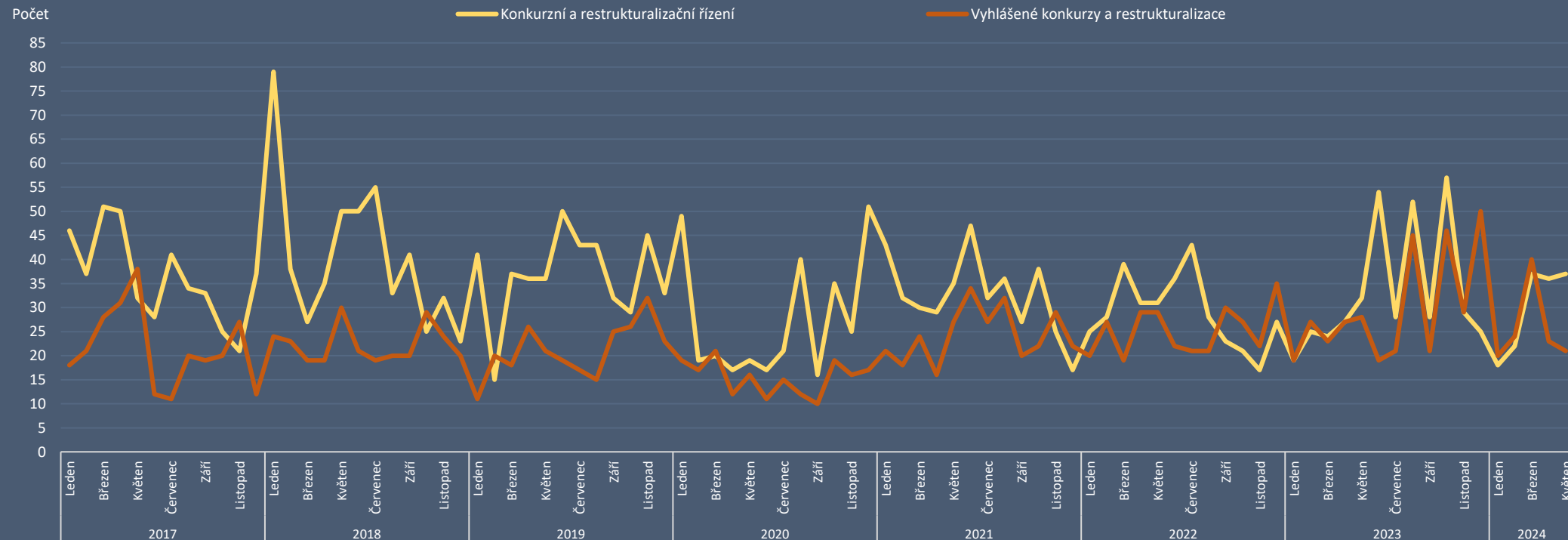
20

prohlášených konkurzů

1

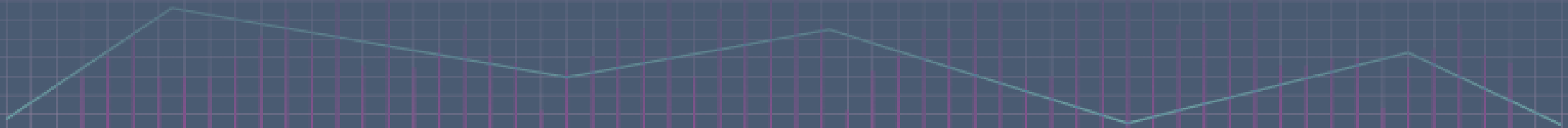
povolená restructuralizace

Počet zahájených konkurzních a restructuralizačních řízení a prohlášených konkurzů na Slovensku od 1.1.2017:





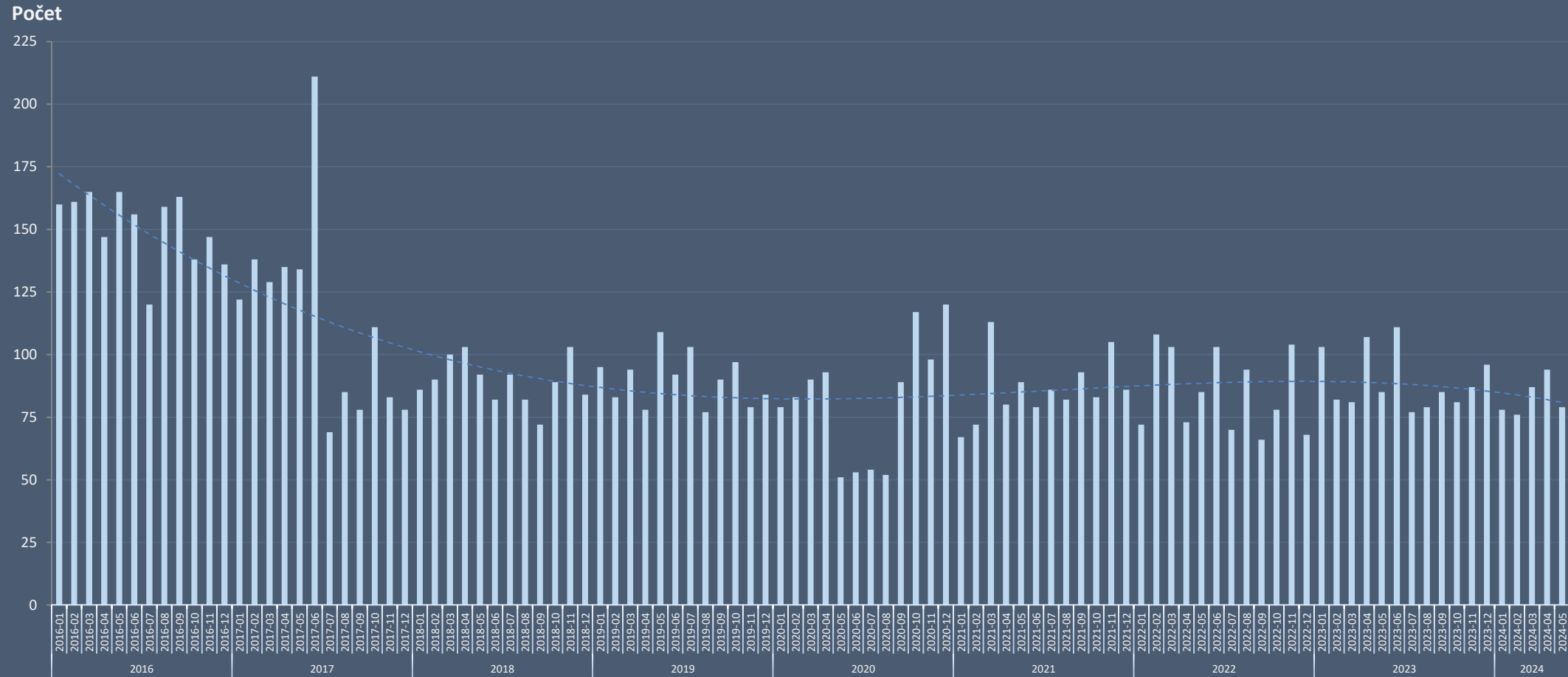
# Úpadky právnických osob – Česká republika (od 1. 1. 2016)



# Česká republika – insolvenční návrhy



Počet podaných insolvenčních návrhů v jednotlivých měsících od 1.1.2016:



Statistika obsahuje počet podaných insolvenčních návrhů (podle data události „Vyhláška o zahájení insolvenčního řízení“), bez ohledu na jejich pozdější zamítnutí.

# Česká republika – insolvenční návrhy



Měsíční porovnání počtu podaných insolvenčních návrhů v letech 2016 až 2024:



Statistika obsahuje počet podaných insolvenčních návrhů (podle data události „Vyhláška o zahájení insolvenčního řízení“), bez ohledu na jejich pozdější zamítnutí.

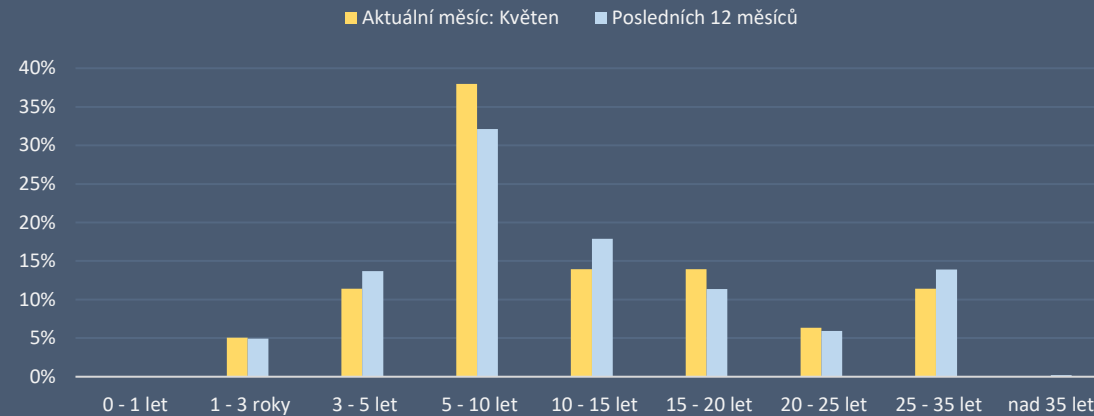


# Česká republika – insolvenční návrhy

Počet podaných insolvenčních návrhů podle stáří úpadců (v letech) v aktuálním měsíci:

## 5 až 10 let

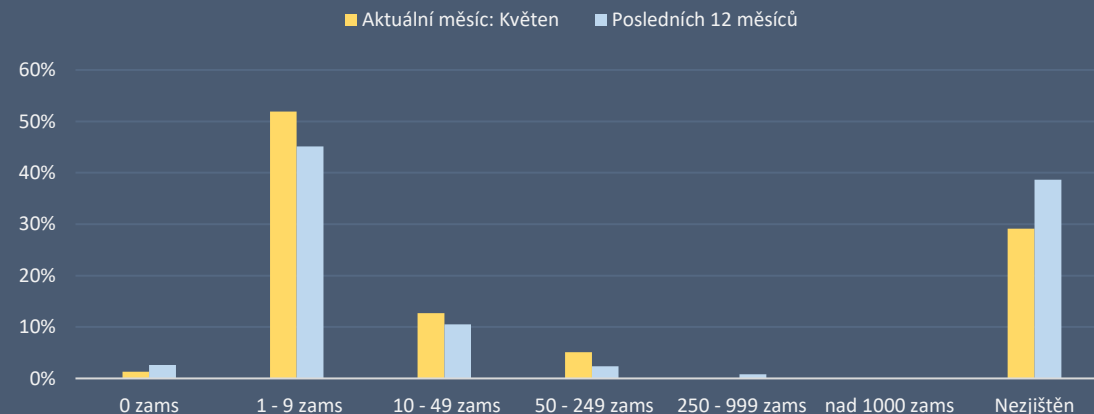
Nejvíce insolvenčních návrhů bylo podáno na firmy existující 5 až 10 let.



Počet podaných insolvenčních návrhů podle počtu zaměstnanců úpadců v aktuálním měsíci:

## Do 10 zaměstnanců

Nejvíce insolvenčních návrhů bylo podáno na firmy s méně než 10 zaměstnanci.



# Česká republika – insolvenční návrhy



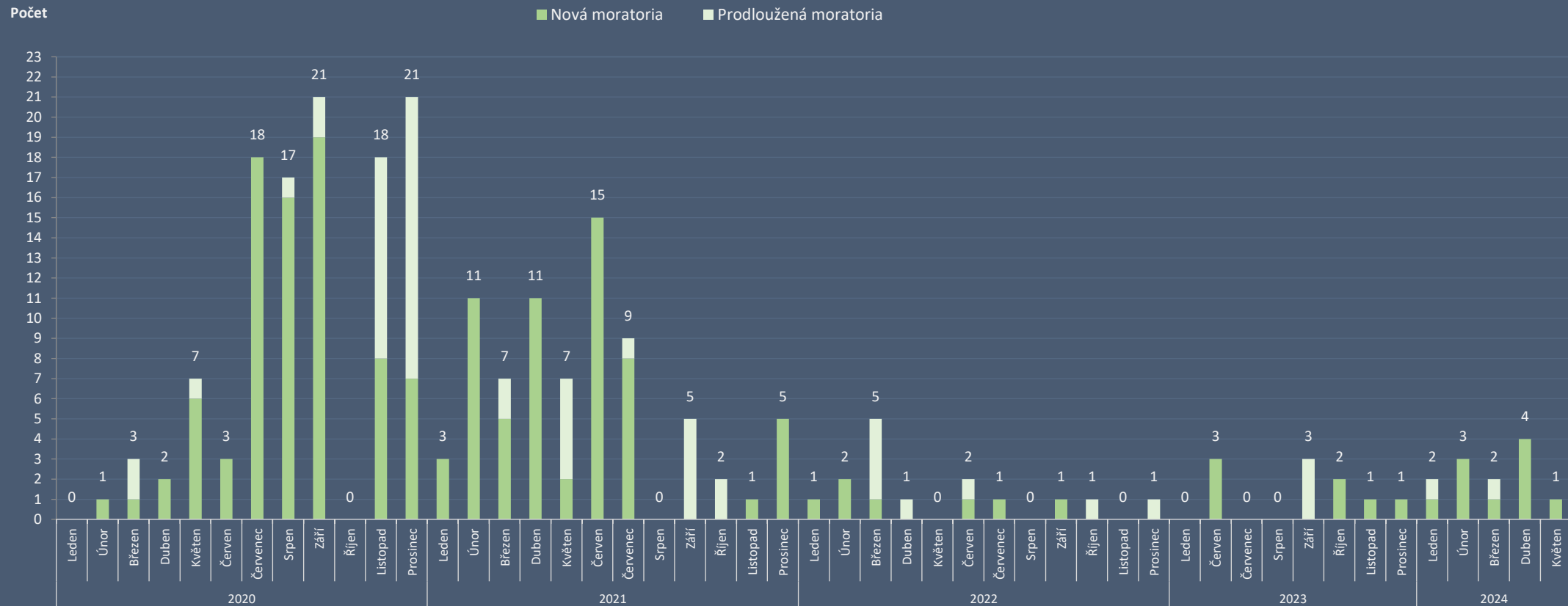
Přehled insolvenčních návrhů právnických osob v aktuálním měsíci podle základního kapitálu (výběr 20 dlužníků):

Pč	Spisová značka	Datum konkurzu	Datum vzniku IČ	Název	Správce	Počet zaměstnanců	Stáří (v letech) - k zahájení ins. říz.	Základní kapitál (v Kč)
1	INS 8654/2024	21.05.2024	21.12.2004 27205746	LM operations a.s.		100 - 199 zaměstnanců	20	100 000 000
2	INS 8073/2024	09.05.2024	27.12.2007 28222822	LIRA Company s.r.o.	AS ZIZLAVSKY v.o.s.	25 - 49 zaměstnanců	17	13 264 960
3	INS 9117/2024	27.05.2024	15.02.2019 07900163	Vinařství Konopný kopec s.r.o.		Neuvedeno	6	4 200 000
4	INS 7649/2024	02.05.2024	09.11.1995 64582451	VITARO, spol.s r.o.		1 - 5 zaměstnanců	29	2 550 000
5	INS 9004/2024	24.05.2024	26.02.2018 06894437	Future Farming Invest II. s.r.o.		Neuvedeno	7	2 500 000
6	INS 8381/2024	14.05.2024	09.11.2007 27754481	Colonna, a.s.		6 - 9 zaměstnanců	17	2 000 000
7	INS 8638/2024	17.05.2024	09.11.2007 27754481	Colonna, a.s.		6 - 9 zaměstnanců	17	2 000 000
8	INS 2419/2024	03.05.2024	20.01.2015 03720101	Kaprona, první nadační a.s.	Schiller Petr	1 - 5 zaměstnanců	10	2 000 000
9	INS 8037/2024	09.05.2024	09.11.2007 27754481	Colonna, a.s.		6 - 9 zaměstnanců	17	2 000 000
10	INS 8783/2024	21.05.2024	21.06.1996 25059904	HATO - MB, a.s.		1 - 5 zaměstnanců	28	2 000 000
11	INS 8515/2024	16.05.2024	30.05.1996 25300989	Společenský dům, s.r.o.		1 - 5 zaměstnanců	28	1 600 000
12	INS 8665/2024	20.05.2024	13.12.1991 40232549	B R E X, spol. s r.o.	Šotek Ivo	50 - 99 zaměstnanců	33	1 342 000
13	INS 9346/2024	30.05.2024	07.02.2019 07877731	Happy tools s.r.o.		1 - 5 zaměstnanců	6	1 256 850
14	INS 7242/2024	13.05.2024	05.03.2013 01472151	BonFood s.r.o.		20 - 24 zaměstnanci	12	1 200 000
15	INS 9269/2024	28.05.2024	05.05.1997 25336916	Avian a.s.		1 - 5 zaměstnanců	28	1 000 000
16	INS 9424/2024	30.05.2024	19.11.2003 26068192	AKSAMITE nábytek s.r.o.		6 - 9 zaměstnanců	21	1 000 000
17	INS 9184/2024	28.05.2024	24.02.2021 09956255	GFF Asset s.r.o.		Neuvedeno	4	1 000 000
18	INS 8949/2024	23.05.2024	08.08.1995 61676845	RADIUS Říčany s.r.o.		1 - 5 zaměstnanců	29	600 000
19	INS 8575/2024	17.05.2024	19.10.1992 47237104	TUDOR, spol. s r.o.		1 - 5 zaměstnanců	32	320 000
20	INS 8554/2024	17.05.2024	20.10.2016 05488877	Amplitudi s.r.o.		1 - 5 zaměstnanců	8	300 000

# Česká republika – moratoria



Počet moratorií v jednotlivých měsících od 1. 1. 2020:



# Česká republika – moratoria



Přehled moratorií právnických osob (prodloužených i nově vyhlášených) v aktuálním měsíci:

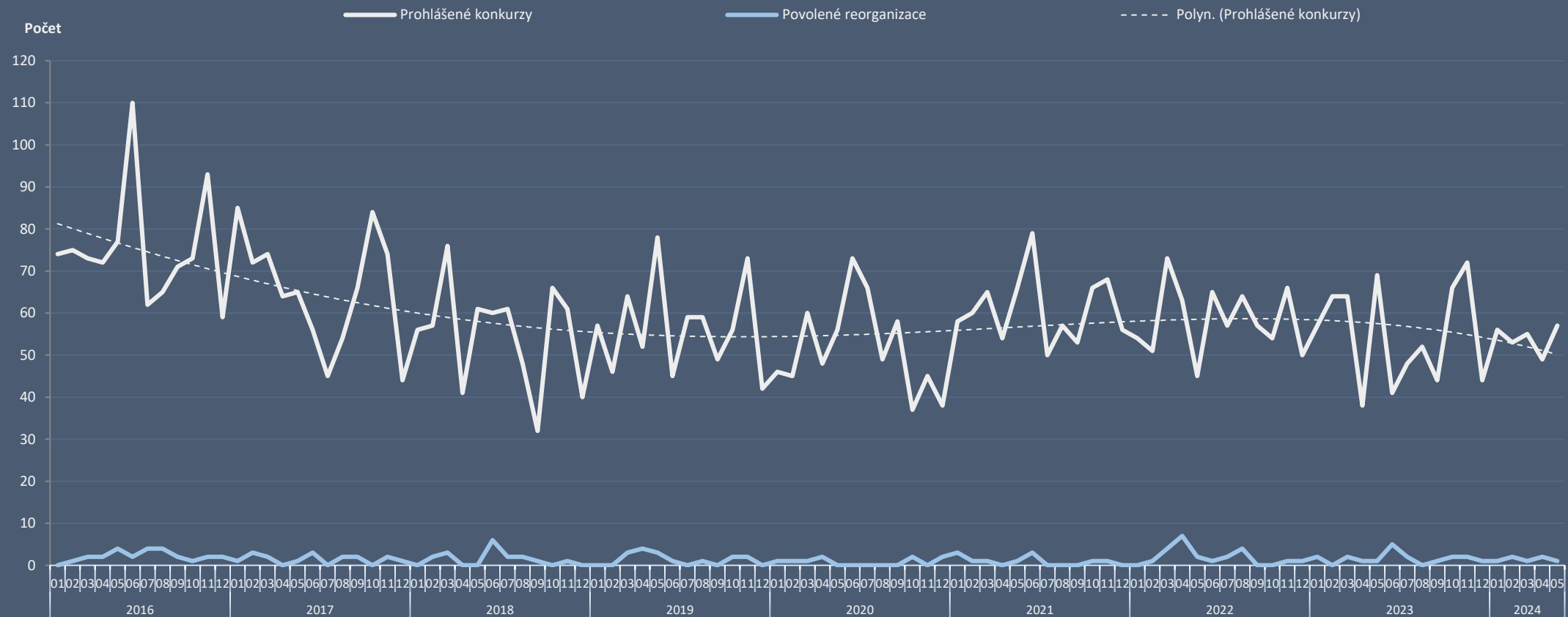
Spisová značka	Datum moratoria	Datum vzniku	IČ	Název	Správce	Počet zaměstnanců	Stáří (v letech) - k zahájení ins. řiz.	Základní kapitál (v Kč)
INS 6594/2024	03.05.2024	01.08.2018	07333536	KOVOSVIT MAS Machine Tools, a.s.	-	250 - 499 zaměstnanců	6	2 000 000



# Česká republika – konkurzy a reorganizace



Měsíční vývoj počtu konkurzů a reorganizací od 1. 1. 2016:

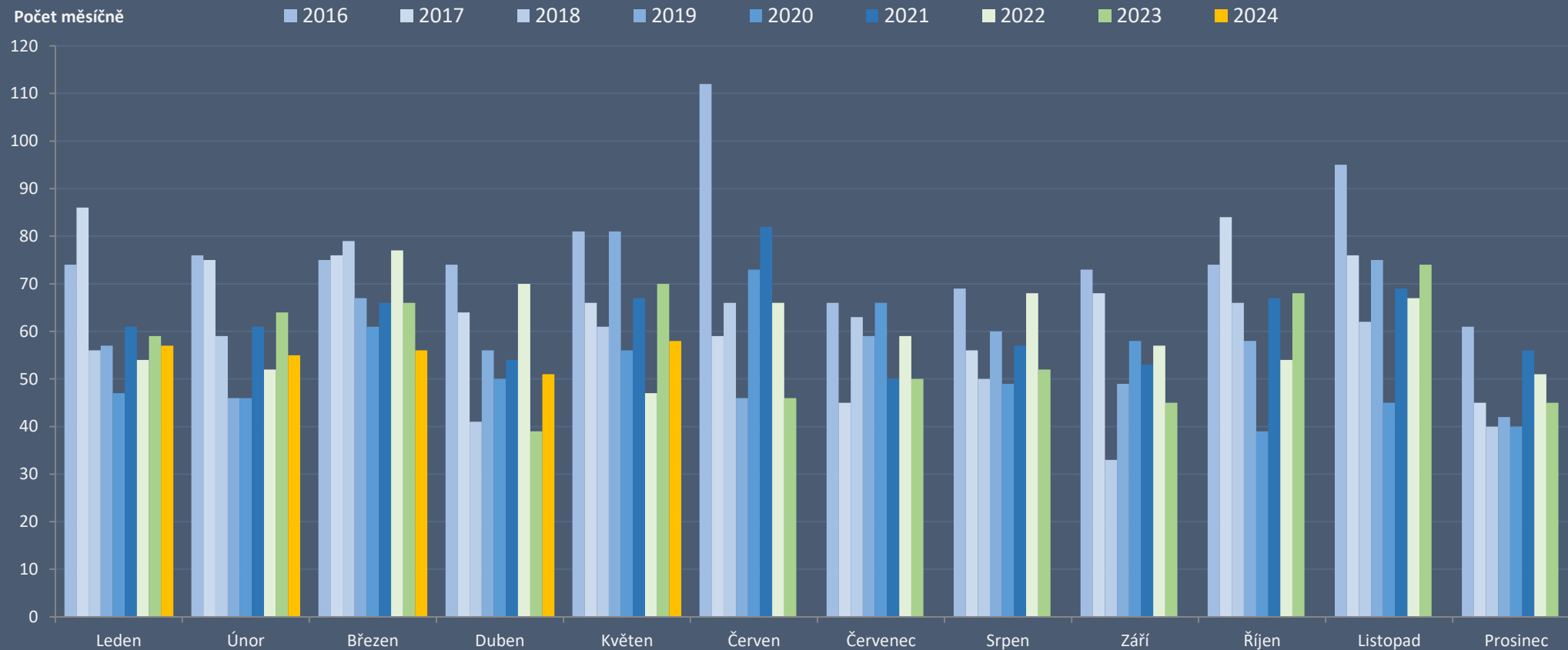


Statistika obsahuje počet prohlášených konkurzů a reorganizací v daném měsíci, bez ohledu na jejich pozdější zamítnutí.

# Česká republika – konkurzy a reorganizace



Měsíční počty konkurzů a reorganizací v letech 2016 až 2024:

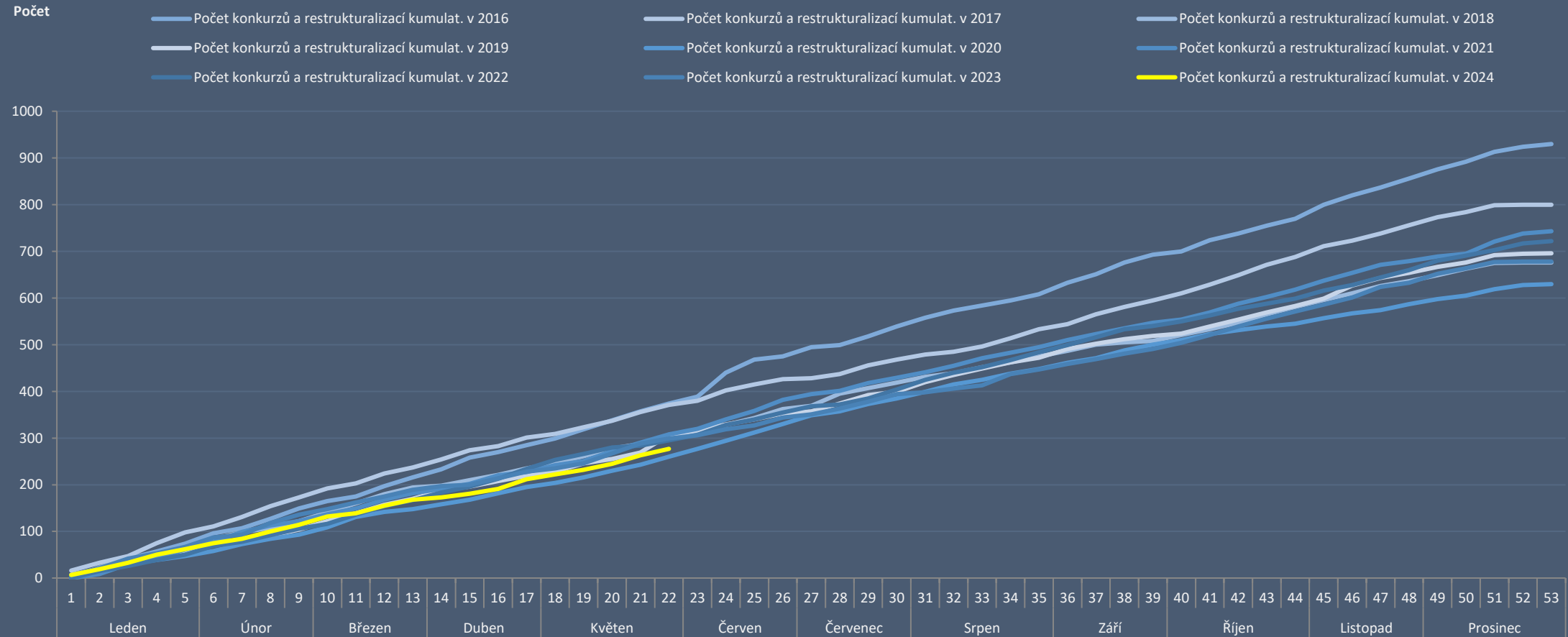


Statistika obsahuje počet prohlášených konkurzů a reorganizací v daném měsíci, bez ohledu na jejich pozdější zamítnutí.

# Česká republika – konkurzy a reorganizace



Kumulativní vývoj počtu konkurzů a reorganizací v letech 2016 až 2024:



Statistika obsahuje počet prohlášených konkurzů a reorganizací v daném měsíci, bez ohledu na jejich pozdější zamítnutí.

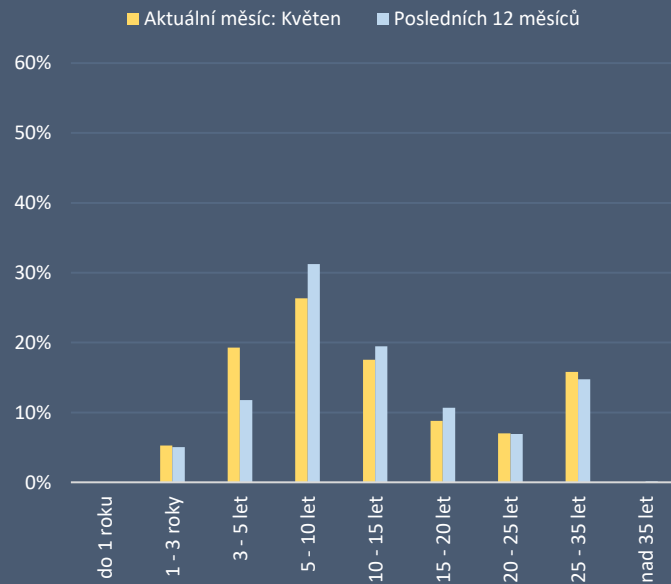


# Česká republika – počet konkurzů v aktuálním měsíci

Stáří úpadců (v letech):

## 5 až 10 let

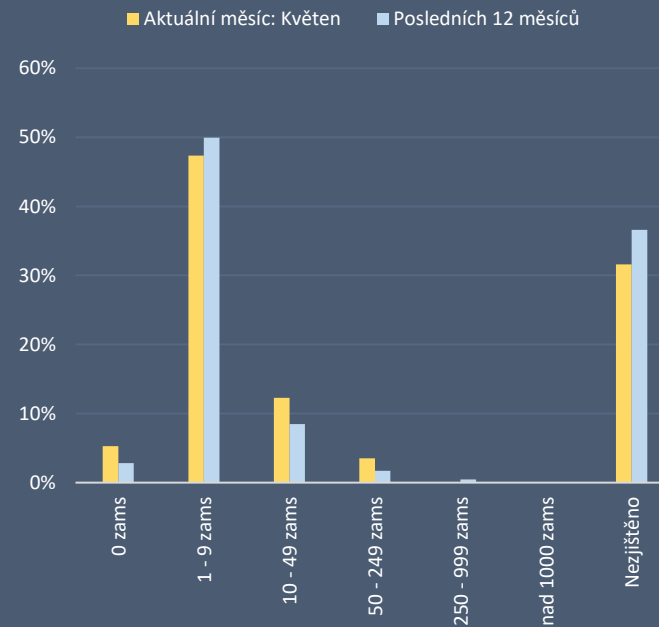
Nejvíce konkurzů proběhlo ve společnostech existujících 5 až 10 let.



Počet zaměstnanců:

## Do 10 zaměstnanců

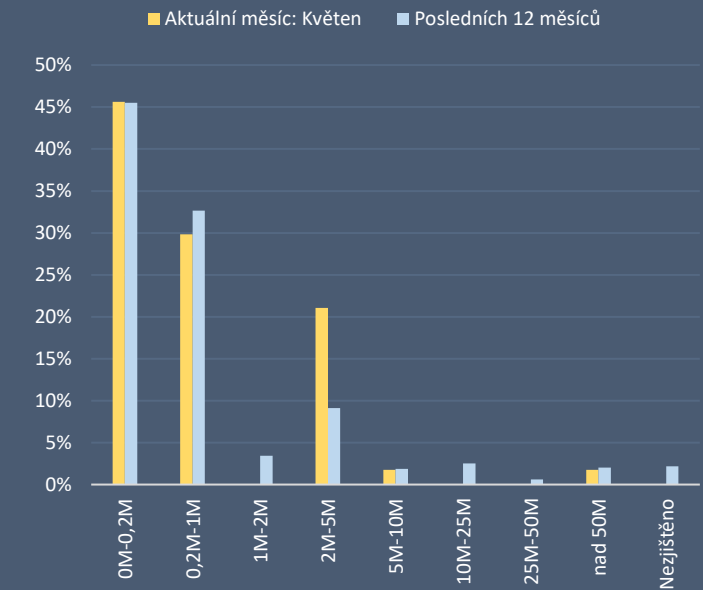
Nejvíce konkurzů proběhlo ve společnostech s méně než 10 zaměstnanci.



Základní kapitál:

## do 200 tis. Kč

Nejvíce konkurzů proběhlo ve společnostech se základním kapitálem do 200 tis. Kč.



# Česká republika – konkurzy



Přehled nejvýznamnějších konkurzů právnických osob v aktuálním měsíci podle základního kapitálu (výběr nad 200 tis. Kč):

Spisová značka	Datum konkurzu	Datum vzniku IČ	Název	Správce	Počet zaměstnanců	Stáří (v letech) - k zahájení ins. říz.	Základní kapitál (v Kč)
INS 19123/2023	06.05.2024	10.12.2010 28131371	HANZALIUS - INVEST s.r.o.	Fabian Pavel	1 - 5 zaměstnanců	13	200 000 000
INS 7424/2024	27.05.2024	17.09.1992 47239085	AKSAMITE spol. s r.o.	Pavlovský Marek	20 - 24 zaměstnanci	32	6 602 000
INS 4026/2024	02.05.2024	23.01.2015 03732614	Keiretsu Forum CEE SE	Motyčková Miroslava	Nevedeno	10	3 327 000
INS 5181/2024	15.05.2024	02.08.2018 07341024	TERES Management SE	AK-KT insolvence v.o.s.	1 - 5 zaměstnanců	6	3 122 400
INS 6779/2024	21.05.2024	13.10.2010 24747572	FKZ 1953, a.s.	Kancelář správců v.o.s.	Nevedeno	14	2 000 000
INS 9933/2023	22.05.2024	26.11.2007 27820734	Bright rainbow a.s.	CURATORES v.o.s.	1 - 5 zaměstnanců	16	2 000 000
INS 16425/2023	21.05.2024	25.06.2007 27805077	ART PROSPERA, a.s.	Sýkorová Michaela	Nevedeno	17	2 000 000
INS 6761/2024	28.05.2024	17.06.2008 28291671	cba corporation a.s.	Indra-Šebesta v.o.s.	50 - 99 zaměstnanců	16	2 000 000
INS 5163/2024	30.05.2024	30.06.2014 03154246	KaschPro Holding a.s.	Insolvenční servis v.o.s.	1 - 5 zaměstnanců	10	2 000 000
INS 1682/2024	31.05.2024	07.05.2014 02980461	Prepaid Solutions a.s.	Kubica Radim	1 - 5 zaměstnanců	10	2 000 000
INS 6441/2024	14.05.2024	29.10.2008 28480970	Comfort Space, a.s. v likvidaci	Rožec Václav	Bez zaměstnanců	16	2 000 000
INS 747/2024	06.05.2024	01.01.1991 00152226	České loděnice a.s.	AZAM - insolvence, v.o.s. , Fabian Pavel	10 - 19 zaměstnanců	34	2 000 000
INS 166/2024	06.05.2024	25.05.2022 17179157	Pinus invest a.s.	AAA INSOLVENCE OK v.o.s.	Nevedeno	2	2 000 000
INS 7166/2023	09.05.2024	09.06.2021 10931201	Energetický Holding Malina a.s.	Insolvenční agentura v.o.s.	50 - 99 zaměstnanců	2	2 000 000
INS 6123/2024	03.05.2024	27.06.2019 08297380	Rezidence Meze s.r.o.	IKT INSOLVENCE v.o.s.	Nevedeno	5	220 000
INS 3819/2024	15.05.2024	23.11.1992 47534150	STAVIS, stavby, investice, služby, spol. s r. o. \ Insolvenční Project v.o.s.		Nevedeno	32	220 000

# Česká republika – reorganizace



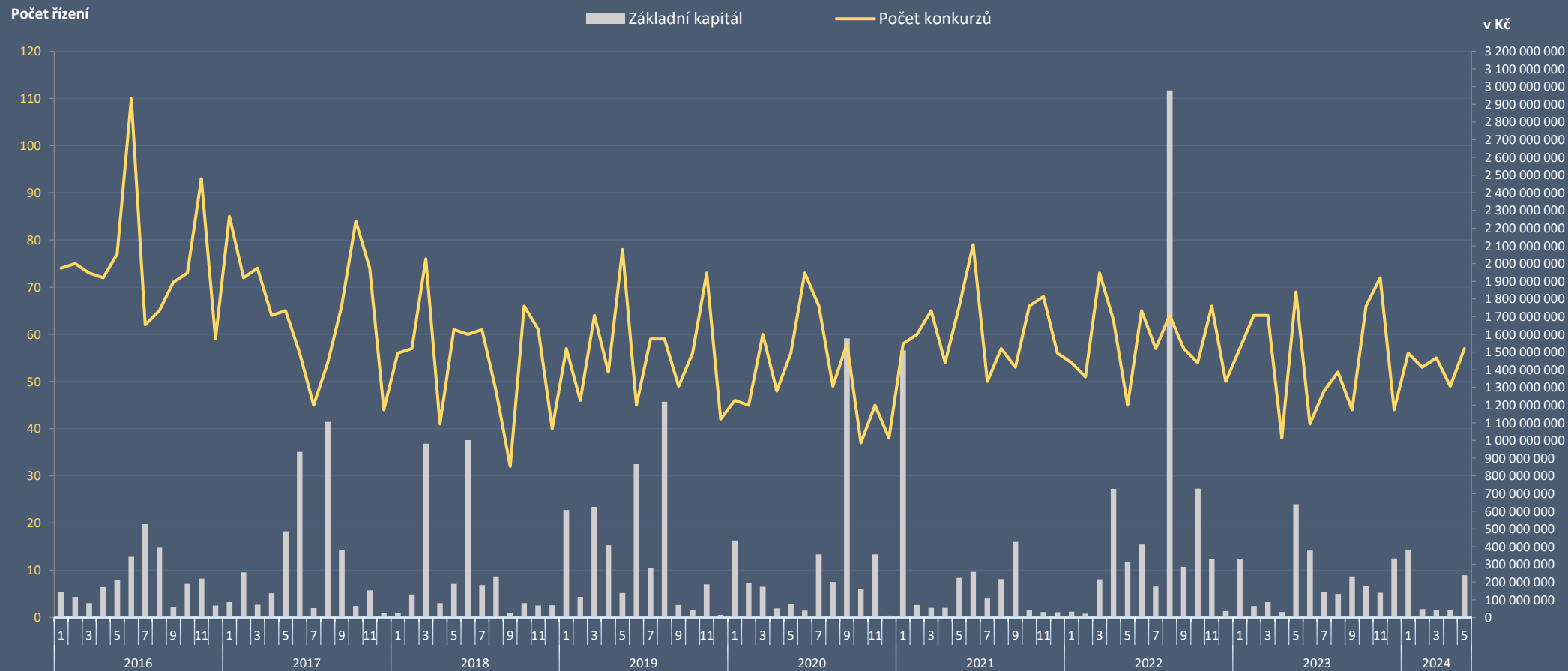
## Přehled reorganizací právnických osob v roce 2024:

Spisová značka	Datum reorganizace	Datum vzniku	IČ	Název	Správce	Počet zaměstnanců	Stáří (v letech) - k zahájení ins. říz.
INS 13436/2023	09.01.2024	29.06.2017	06234348	JIVAS D48 s.r.o.	Indra-Šebesta v.o.s.	Neuvedeno	7
INS 14499/2022	01.02.2024	10.01.1995	62509870	Jindřichohradecké místní dráhy, a.s.	Jánošík David, Urbanová Daniela	10 - 19 zaměstnanců	28
INS 1178/2024	20.02.2024	21.12.2006	27507068	ADRON s.r.o.	AZAM - insolvency, v.o.s.	10 - 19 zaměstnanců	18
INS 2463/2024	08.03.2024	15.12.2016	05632471	Krospa Papírnická s.r.o.	Indra-Šebesta v.o.s.	Neuvedeno	8
INS 5409/2024	11.04.2024	16.12.2009	29193753	Pekáma BACHAN s.r.o.	Jánošík David	50 - 99 zaměstnanců	15
INS 19874/2023	15.04.2024	15.02.2010	28615425	TAMEH Czech s.r.o.	Hart & Partners, v.o.s.	250 - 499 zaměstnanců	14
INS 8073/2024	14.05.2024	27.12.2007	28222822	LIRA Company s.r.o.	AS ZIZLAVSKY v.o.s.	25 - 49 zaměstnanců	17

# Česká republika – základní kapitál dlužníků v konkurzu



Základní kapitál dlužníků v konkurzu po měsících (v Kč):





# Česká republika – počet řízení podle insolvenčních správců



Přehled počtu ustanovení správců do insolvenčních řízení (z důvodu rozsahu je jmenovitě uvedeno pouze 20 správců s nejvyšším počtem řízení) za posledních 12 měsíců:

PČ	Název / jméno insolvenčního správce	Počet ustanovení správců do insolvenčních řízení												Celkem	Podíl
		2023				2024									
		Červen	Červenec	Srpen	Září	Říjen	Listopad	Prosinec	Leden	Únor	Březen	Duben	Květen		
1	Insolvency Project v.o.s.	0	8	1	0	5	1	4	5	1	1	5	1	32	4,1%
2	AAA INSOLVENCE OK v.o.s.	1	0	0	0	15	2	0	0	0	3	2	1	24	3,1%
3	Indra-Šebesta v.o.s.	1	5	2	1	0	0	0	3	0	2	1	6	21	2,7%
4	TP Insolvency, v.o.s.	3	2	3	1	0	4	0	1	0	1	1	1	17	2,2%
5	ISALIS v.o.s.	0	1	6	0	0	0	1	1	1	0	4	2	16	2,1%
6	AZAM - insolvency, v.o.s.	4	2	0	1	1	2	0	1	1	1	1	1	15	1,9%
7	jmt insol, v.o.s.	0	0	4	0	3	3	0	1	2	0	0	0	13	1,7%
8	Hart & Partners, v.o.s.	3	1	2	2	0	0	1	0	0	2	1	1	13	1,7%
9	VPI CZ, v.o.s.	1	2	0	1	0	0	0	1	2	4	1	1	13	1,7%
10	Insolvenční servis v.o.s.	0	0	0	0	0	0	0	5	3	2	1	1	12	1,5%
11	AS ZIZLAVSKY v.o.s.	2	1	2	0	1	0	0	0	2	2	0	2	12	1,5%
12	AMBINS v.o.s.	0	0	0	0	3	2	0	0	2	4	1	0	12	1,5%
13	Administrace insolvenční Císař, Češka, Smutný a s	0	0	0	0	0	3	3	1	0	0	0	5	12	1,5%
14	LEGAL INS v.o.s.	0	0	0	0	0	0	0	5	5	0	1	0	11	1,4%
15	JUVENTUS insolvenční v.o.s.	4	0	0	0	1	1	0	0	0	0	4	0	10	1,3%
16	Smrčka a Kubálek v.o.s.	0	0	0	0	3	0	0	2	0	0	1	3	9	1,2%
17	ALFA insolvenční v.o.s.	0	0	0	0	0	0	1	1	0	7	0	0	9	1,2%
18	CURADORES v.o.s.	0	0	3	1	0	0	0	0	0	3	0	2	9	1,2%
19	Kancelář správců v.o.s.	0	0	0	0	0	0	0	3	4	0	0	2	9	1,2%
20	Společná kancelář insolvenčních správců, v.o.s.	0	0	0	0	0	1	2	0	4	1	0	0	8	1,0%
	Ostatní	45	38	42	35	40	52	37	41	42	43	39	47	501	64,4%
	<b>Celkem</b>	<b>64</b>	<b>60</b>	<b>65</b>	<b>42</b>	<b>72</b>	<b>71</b>	<b>49</b>	<b>71</b>	<b>69</b>	<b>76</b>	<b>63</b>	<b>76</b>	<b>778</b>	<b>100,0%</b>
	<b>Podíl</b>	<b>8%</b>	<b>8%</b>	<b>8%</b>	<b>5%</b>	<b>9%</b>	<b>9%</b>	<b>6%</b>	<b>9%</b>	<b>9%</b>	<b>10%</b>	<b>8%</b>	<b>10%</b>	<b>100%</b>	

*V případě působení více správců v rámci jednoho konkurzu, byl takový konkurz přidán do statistiky víckrát.*

# Česká republika – počet řízení podle insolvenčních správců



Přehled počtu ustanovení insolvenčních správců se **zvláštním povolením** do insolvenčních řízení za posledních 12 měsíců:

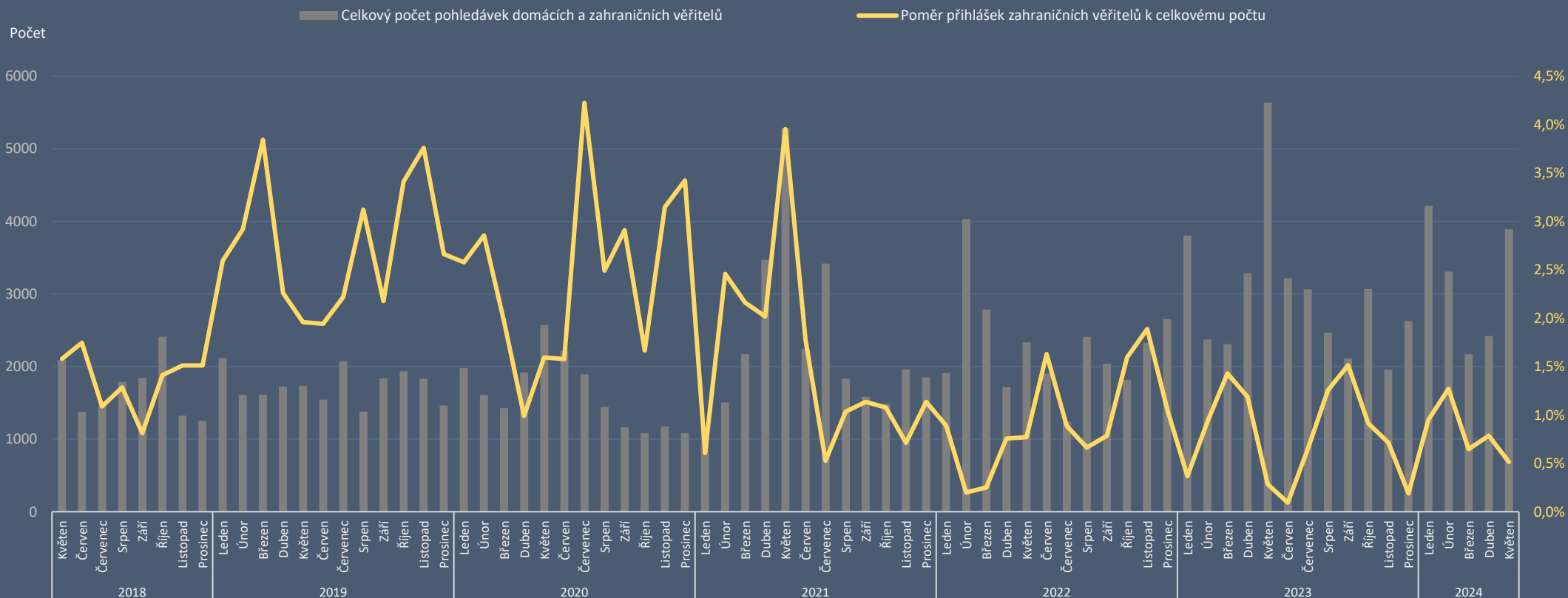
PC	Název / jméno insolvenčního správce	Počet ustanovení správců do insolvenčních řízení												Celkem	Podíl
		2023						2024							
		Červen	Červenec	Srpen	Září	Říjen	Listopad	Prosinec	Leden	Únor	Březen	Duben	Květen		
1	Indra-Šebesta v.o.s.	1	5	2	1	0	0	0	3	0	2	1	6	21	11,5%
2	TP Insolvency, v.o.s.	3	2	3	1	0	4	0	1	0	1	1	1	17	9,3%
3	AZAM - insolvency, v.o.s.	4	2	0	1	1	2	0	1	1	1	1	1	15	8,2%
4	Hart & Partners, v.o.s.	3	1	2	2	0	0	1	0	0	2	1	1	13	7,1%
5	VPI CZ, v.o.s.	1	2	0	1	0	0	0	1	2	4	1	1	13	7,1%
6	AS ZIZLAVSKÝ v.o.s.	2	1	2	0	1	0	0	0	2	2	0	2	12	6,6%
7	Smrčka a Kubálek v.o.s.	0	0	0	0	3	0	0	2	0	0	1	3	9	4,9%
8	Fabian Pavel	1	1	0	0	1	1	1	0	2	0	0	1	8	4,4%
9	INSKOL v.o.s.	0	0	0	0	1	0	1	6	0	0	0	0	8	4,4%
10	1. správcovská a konkurzní v.o.s.	0	0	0	0	0	1	1	1	0	0	0	3	6	3,3%
11	Tetera a spol.	0	0	4	0	0	0	1	0	0	0	0	0	5	2,7%
12	Langmeier & Co., insolvenční správci v.o.s.	0	0	0	0	0	0	1	0	0	4	0	0	5	2,7%
13	Vandrovec David	0	1	1	0	0	0	0	1	0	1	0	0	4	2,2%
14	Martínková Kateřina	1	1	0	0	0	0	0	1	0	0	0	1	4	2,2%
15	Lechovský & Backa, v.o.s.	0	0	0	0	0	0	1	2	1	0	0	0	4	2,2%
16	Novák Michal	0	0	1	1	0	0	0	1	0	0	1	0	4	2,2%
17	Insolvenční agentura v.o.s.	0	0	0	1	1	0	0	0	0	1	0	1	4	2,2%
18	Jánošík David	0	0	0	0	1	0	0	0	0	0	3	0	4	2,2%
19	Louda Lee	1	0	0	0	0	0	0	0	0	1	1	0	3	1,6%
20	Brož Jaroslav	0	0	0	1	0	1	0	1	0	0	0	0	3	1,6%
21	EF Insolvency v.o.s.	0	0	0	0	0	0	2	1	0	0	0	0	3	1,6%
22	IS Voda v.o.s.	0	1	0	0	0	0	0	2	0	0	0	0	3	1,6%
23	Viašany Lukáš	0	0	0	1	0	0	1	0	0	0	0	0	2	1,1%
24	Lužová Jiřina	1	0	0	0	0	0	0	0	0	0	0	1	2	1,1%
25	Hýsková Petra	0	0	0	0	0	0	0	0	1	1	0	0	2	1,1%
26	Urbanová Daniela	0	1	0	0	1	0	0	0	0	0	0	0	2	1,1%
27	Jinochová Matyášová Martina	1	0	0	0	0	0	0	0	0	1	0	0	2	1,1%
28	Cíhelková Monika	0	0	0	0	0	0	0	0	1	0	0	0	1	0,5%
29	Zrůstek a partneři v.o.s.	0	0	0	0	0	0	0	1	0	0	0	0	1	0,5%
30	KONREO, v.o.s.	0	0	1	0	0	0	0	0	0	0	0	0	1	0,5%
31	JK Insolv, v.o.s.	0	0	1	0	0	0	0	0	0	0	0	0	1	0,5%
<b>Celkem</b>		<b>19</b>	<b>18</b>	<b>17</b>	<b>10</b>	<b>10</b>	<b>9</b>	<b>10</b>	<b>25</b>	<b>10</b>	<b>21</b>	<b>11</b>	<b>22</b>	<b>182</b>	<b>100,0%</b>
<b>Podíl</b>		<b>10%</b>	<b>10%</b>	<b>9%</b>	<b>5%</b>	<b>5%</b>	<b>5%</b>	<b>5%</b>	<b>14%</b>	<b>5%</b>	<b>12%</b>	<b>6%</b>	<b>12%</b>	<b>100%</b>	

*V případě působení více správců v rámci jednoho konkurzu, byl takový konkurz přidán do statistiky víckrát.*

# Česká republika – věřitelé dlužníků / právnických osob



Přehled přihlášených pohledávek zahraničními věřiteli:

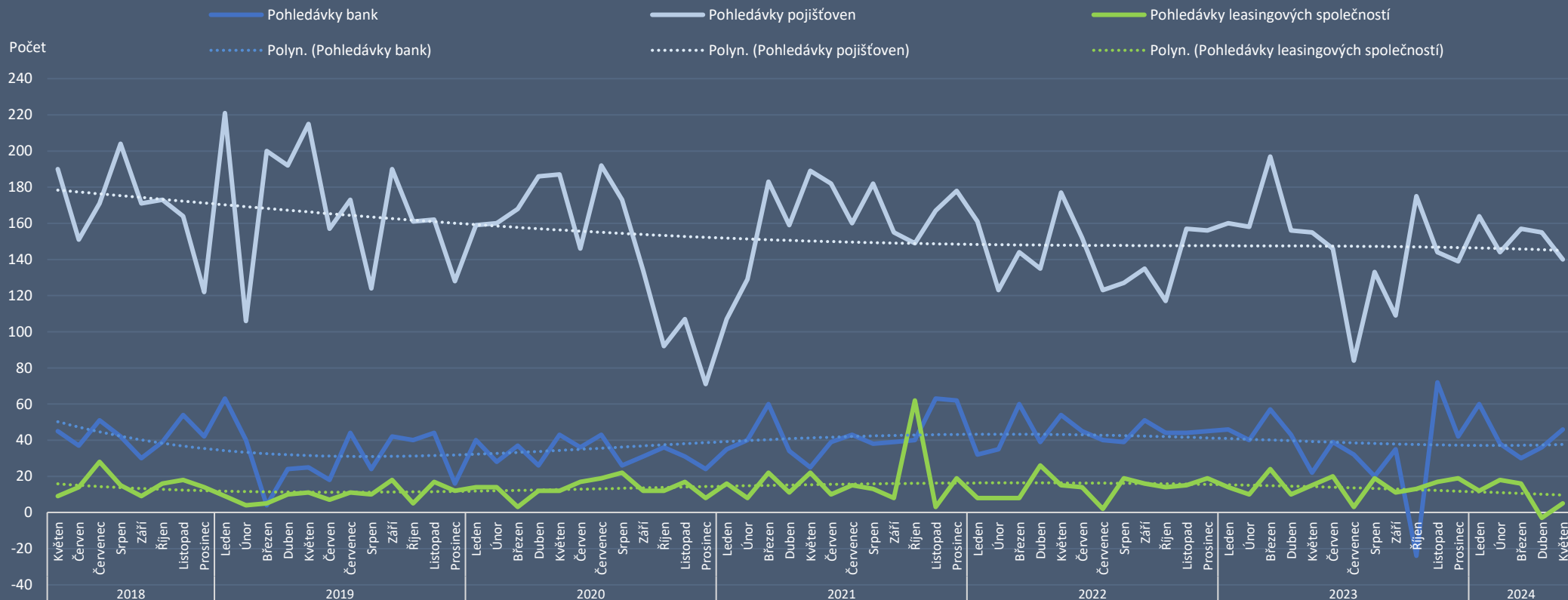


Statistika obsahuje přehled počtu pohledávek věřitelů v insolvenčních řízeních, která byla zahájena pouze od roku 2017.

# Česká republika – věřitelé dlužníků / právnických osob



Přehled přihlášených pohledávek bankovními věřiteli, pojišťovnami a leasingovými společnostmi:



Statistika obsahuje přehled počtu pohledávek věřitelů v insolvenčních řízeních, která byla zahájena pouze od roku 2017.

# Česká republika – vstupy státního zastupitelství do řízení



Přehled počtu insolvenčních řízení v České republice, do kterých vstoupilo státní zastupitelství od 1. 1. 2016:



*Rok 2024 obsahuje pouze hodnoty od ledna do aktuálního měsíce.*

# Česká republika – vstupy státního zastupitelství do řízení

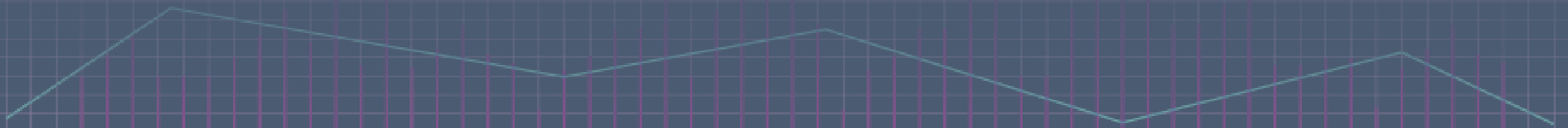


Přehled insolvenčních řízení, do kterých vstoupilo státní zastupitelství v aktuálním měsíci:

Spisová značka	Datum zahájení insolvenčního řízení	Datum vstupu státního zastupitelství	IČ	Název	Insolvenční správce	Počet zaměstnanců	Stáří (v letech) - k zahájení ins. řízení	Základní kapitál (v Kč)
INS 16126/2023	13.10.2023	16.05.2024	02836823	MYJÓMI družstvo invalidů	INSKOL v.o.s.	250 - 499 zaměstnanci	10	0
INS 18471/2023	23.11.2023	17.05.2024	25349490	T O P SERVIS, s.r.o.	Miechová Ivona	1 - 5 zaměstnanců	27	2 300 000
INS 4766/2023	28.03.2023	21.05.2024	14167549	TalentGroup IT Recruitment s.r.o.	Plzeňská insolvenční, v.o.s.	1 - 5 zaměstnanců	2	10 000



# Úpadky právnických osob – Slovensko (od 1. 1. 2017)





# Slovensko – souhrn



## Konkurzy v aktuálním měsíci:

36 zahájených konkurzních řízení  
 16 zastavených konkurzních řízení  
 20 prohlášených konkurzů  
 32 zrušených konkurzů

## Restrukturalizace v aktuálním měsíci:

1 zahájené restrukturalizační řízení  
 žádné zastavené restrukturalizační řízení  
 1 povolená restrukturalizace  
 1 ukončená restrukturalizace

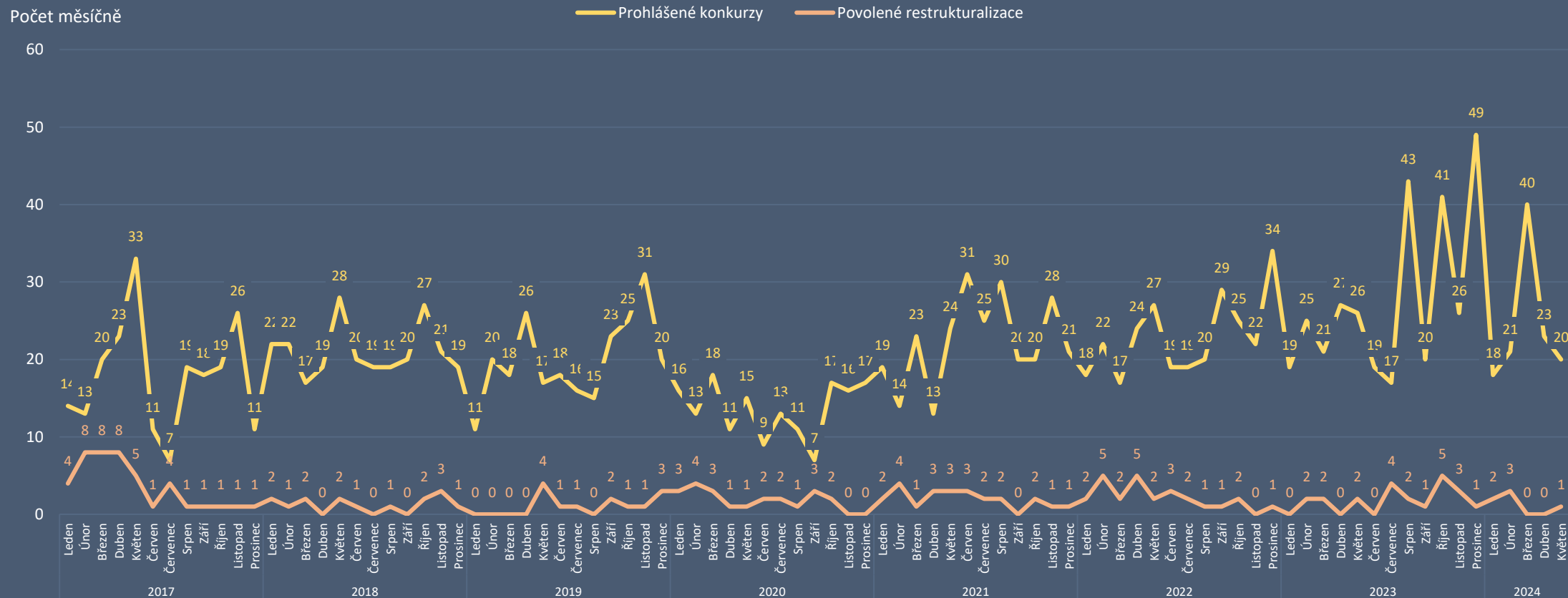
## Počet podle typu události za posledních 12 měsíců:

Typ události	Období zahájení řízení	2023							2024					Celkem
		Červen	Červenec	Srpen	Září	Říjen	Listopad	Prosinec	Leden	Únor	Březen	Duben	Květen	
Zahájená konkurzní řízení	v období od 1. 1. 2017	48	24	51	24	53	27	23	16	22	35	36	36	<b>395</b>
Zastavená konkurzní řízení	včetně řízení před 1. 1. 2017	6	7	12	21	16	31	23	18	12	11	7	16	<b>180</b>
Přerušená konkurzní řízení	včetně řízení před 1. 1. 2017		2		1	2	1	1		1				<b>8</b>
Prohlášené konkurzy	včetně řízení před 1. 1. 2017	19	17	43	20	41	26	49	18	21	40	23	20	<b>337</b>
Zrušené konkurzy	včetně řízení před 1. 1. 2017	25	23	21	16	26	31	31	22	33	23	23	32	<b>306</b>
Zahájená restrukturalizační řízení	v období od 1. 1. 2017	6	4	1	4	4	2	2	2		2		1	<b>28</b>
Zastavená restrukturalizační řízení	včetně řízení před 1. 1. 2017													<b>0</b>
Povolené restrukturalizace	včetně řízení před 1. 1. 2017		4	2	1	5	3	1	2	3			1	<b>22</b>
Ukončené restrukturalizace	včetně řízení před 1. 1. 2017	2	3		1	1	1	1	1	3		5	1	<b>19</b>

# Slovensko – konkurzy a restrukturalizace



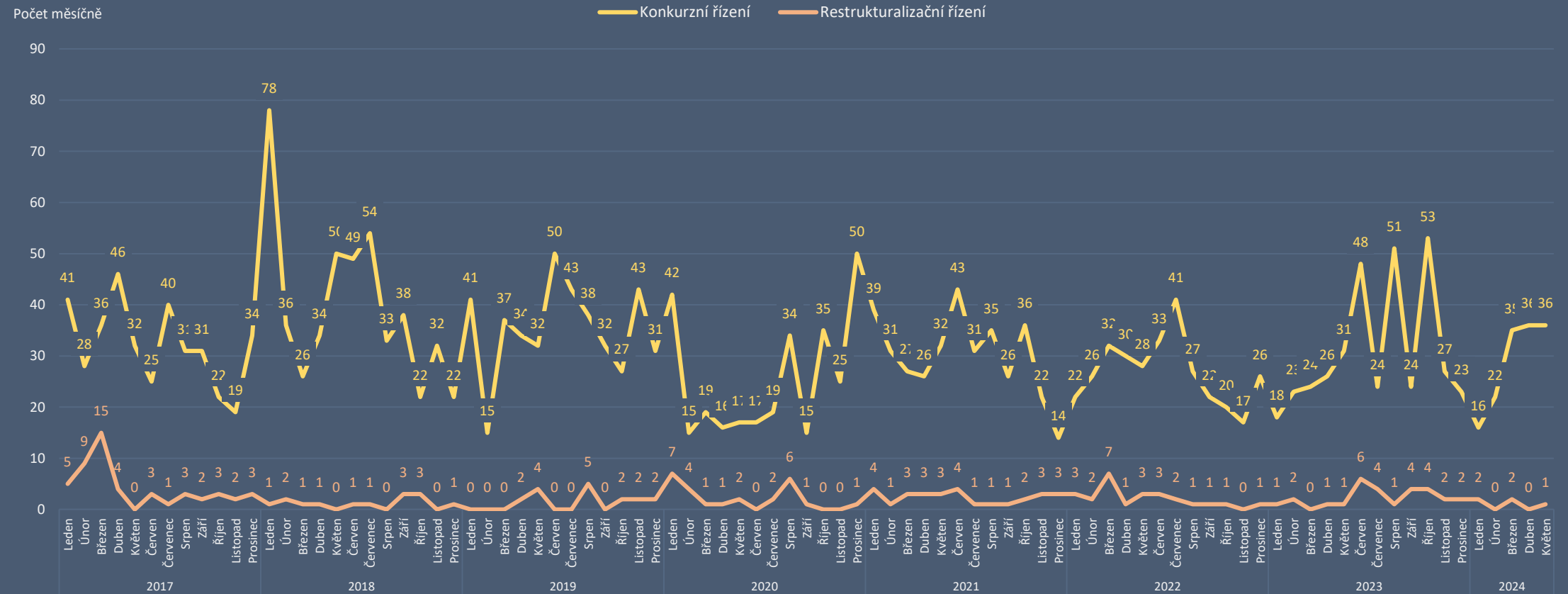
Počet prohlášených konkurzů a povolených restrukturalizací právnických osob po měsících od 1. 1. 2017:



# Slovensko – zahájená řízení



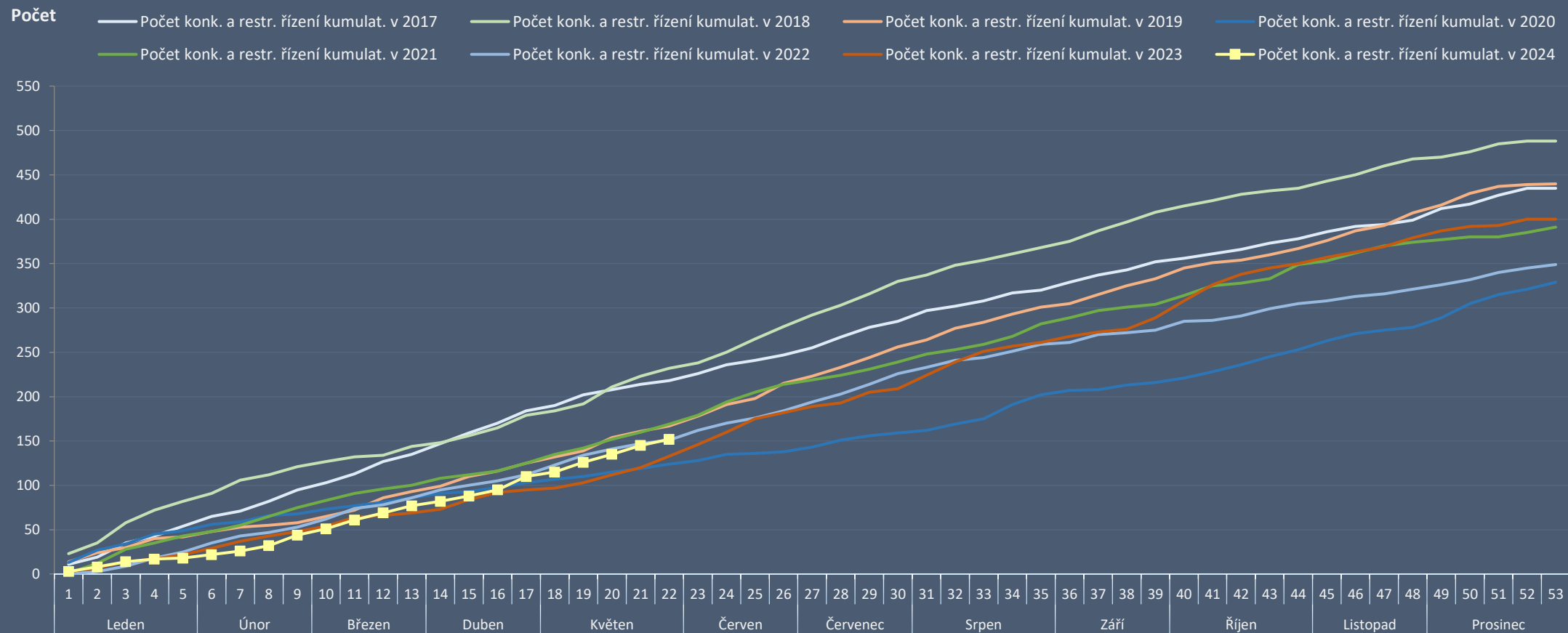
Počet zahájených konkurzních a restructuralizačních řízení po měsících od 1. 1. 2017:



# Slovensko – zahájená řízení



Kumulativní vývoj počtu konkurzních a restructuralizačních řízení v letech 2017 až 2024:

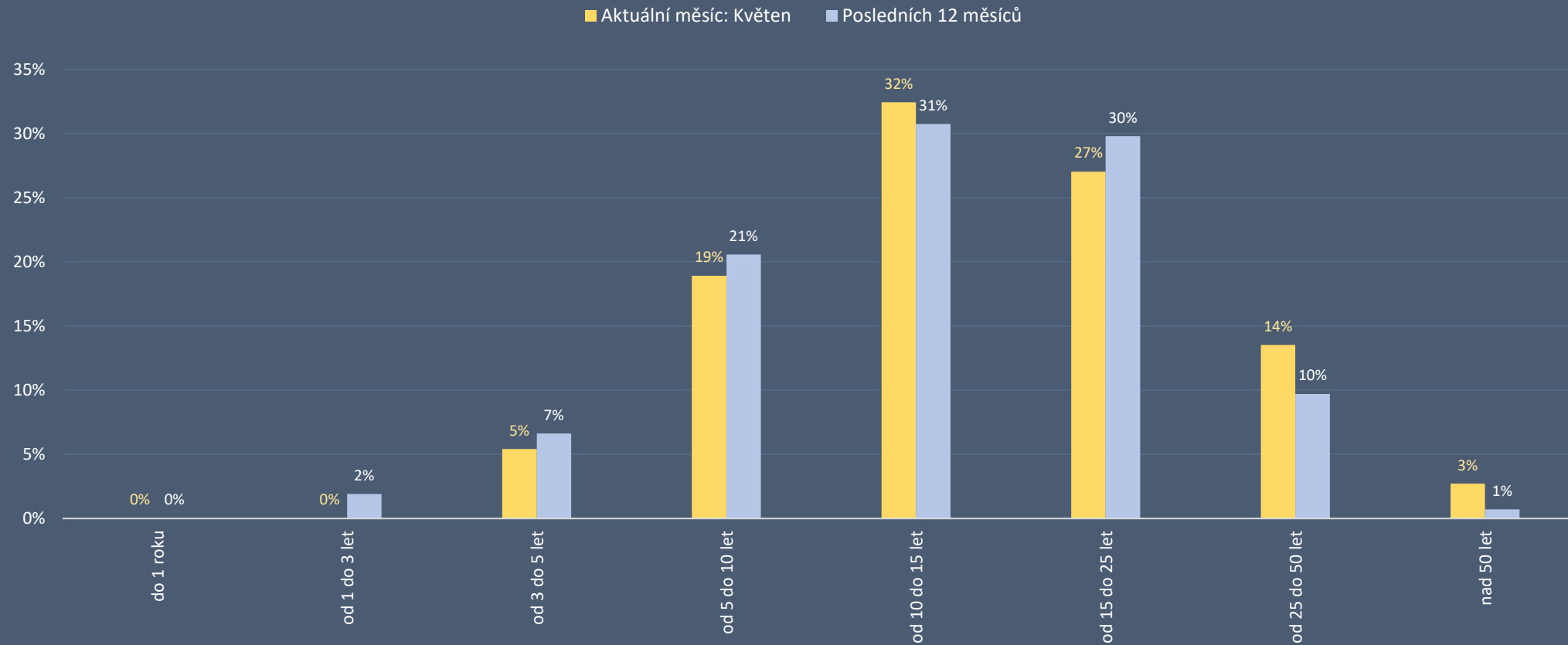


Statistika obsahuje počet řízení v daném měsíci, bez ohledu na jejich pozdější zamítnutí.



# Slovensko – zahájená řízení

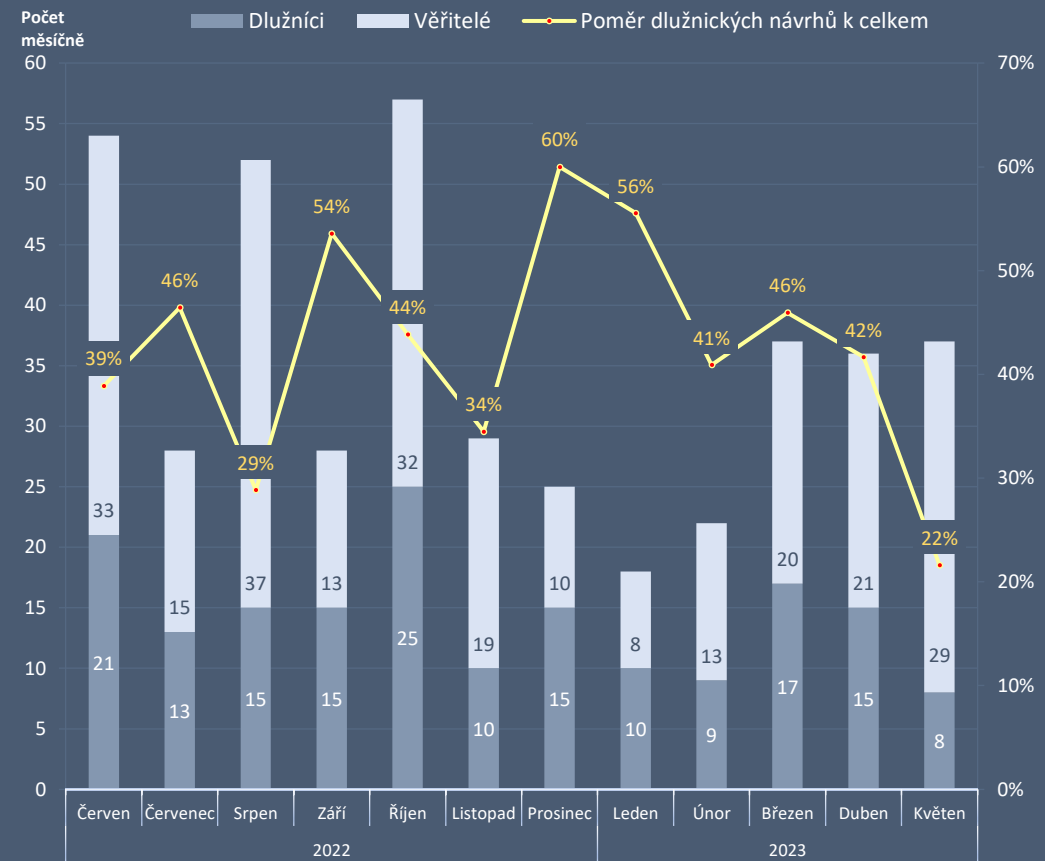
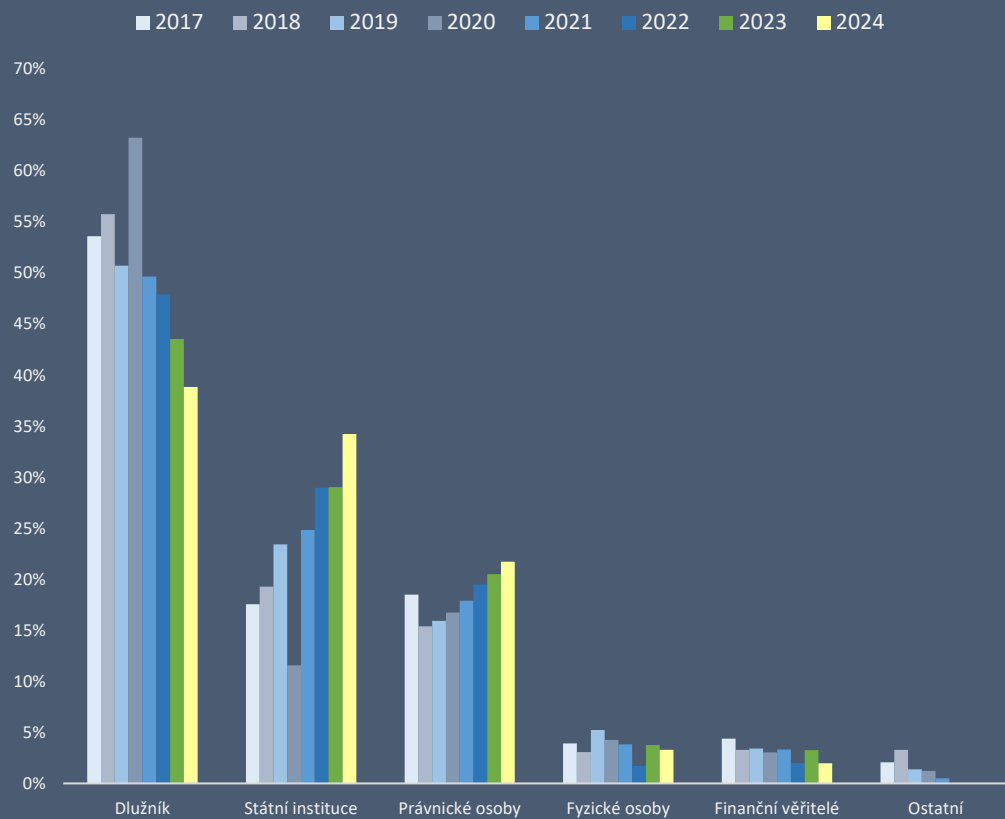
Struktura zahájených řízení právnických osob podle stáří úpadců:





# Slovensko – zahájená řízení

Poměr zahájených konkurzních a restructuralizačních řízení podle typu navrhovatele:

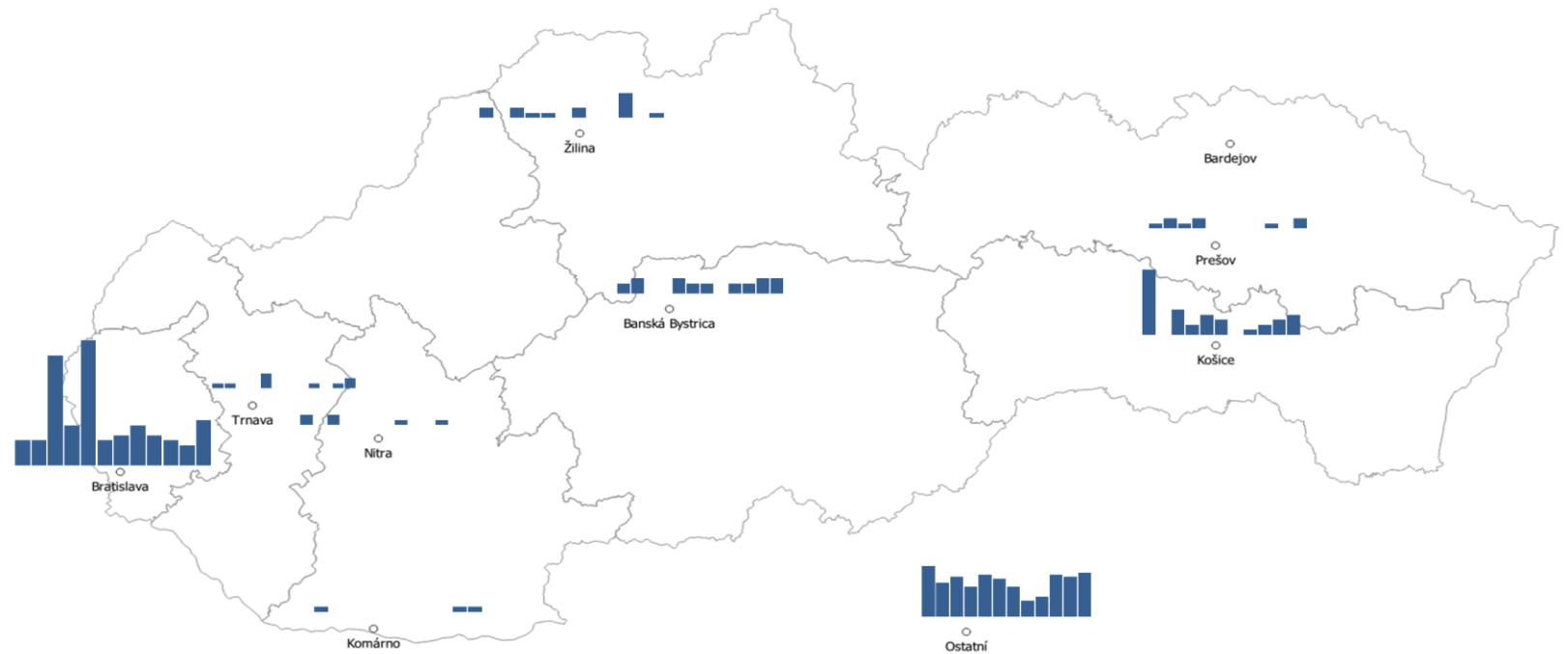


# Slovensko – zahájená řízení



Počet zahájených konkurzních a restructuralizačních řízení podle sídla úpadce (za posledních 12 měsíců):

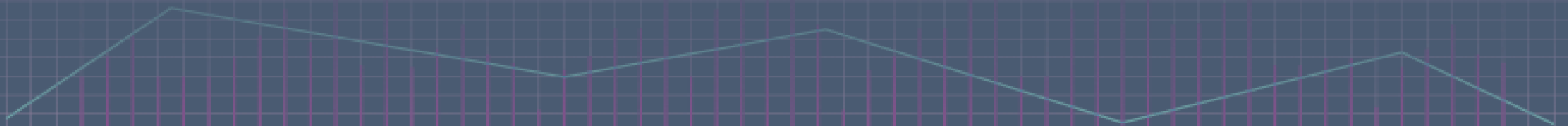
Sídlo úpadce	Celkem	Podíl
Bratislava	108	26%
Košice	37	9%
Banská Bystrica	22	5%
Žilina	14	3%
Dunajská Streda	12	3%
Poprad	11	3%
Trnava	9	2%
Prešov	9	2%
Ostatní	201	48%
<b>Celkem</b>	<b>423</b>	<b>100%</b>







# O nás a omezení





# O nás

**Surveillance** je specializovaná forenzní agentura zaměřená na vyšetřování sofistikované finanční kriminality páchané managementem a zaměstnanci v segmentu privátních společností. Surveillance je jediná společnost svého druhu v České a Slovenské republice, jež se specializuje výhradně na vyšetřování a prevenci závažných manažerských podvodů a tzv. kriminalitu bílých límečků.

Jsme forenzní specialisté s desítkami let zkušeností v oblasti vyšetřování finanční kriminality. Jsme členy respektovaných organizací Association of Certified Fraud Examiners (Asociace certifikovaných vyšetřovatelů podvodů), INSOL Europe, Council of International Investigators a Českého institutu interních auditorů.

## Naše služby:

- Forenzní vyšetřování
- Forenzní podpora během insolvenčního řízení
- Prověřování firem a jednotlivců
- Zajišťování a analýza elektronických důkazů
- Vizualizace podnikových dat
- Forenzní due diligence v M&A
- Podpora advokátních kanceláří ve sporech

## Surveillance, s.r.o.

Opletalova 55, 110 00 Praha 1 –  
Nové Město

IČO: 28253418

IČ DPH: CZ28253418

[www.surveillance.com](http://www.surveillance.com)





# Omezení

Informace uvedené v této zprávě jsou založeny výhradně na výsledcích vyhledávání veřejných informací, které jsme učinili v on-line zdrojích dostupných v České a Slovenské republice. Předpokládali jsme, že tato data a informace jsou přesné, správné a pravdivé a nejsou zavádějící. Nebyli jsme povinni ověřit a ani jsme neověřovali platnost, pravost a integritu těchto dat.

Přestože jsme se pokusili získat co nejaktuálnější a nejúplnější informace, nemáme možnost ani prostředky pro testování přesnosti, úplnosti a pravdivosti informací získaných z veřejných zdrojů. Zdroje informací, které používáme, mohou samy čerpat nebo využívat zprostředkované informace, a nemusejí být proto aktuální a mohou samy spoléhat na informace třetích stran. Neneseme proto žádnou odpovědnost a neručíme za přesnost a úplnost žádné z informací z veřejných zdrojů.

Informace uvedené v této zprávě byly shromážděny na základě prohledávání on-line veřejných zdrojů dostupných v České a Slovenské republice. Přestože informace získané z těchto zdrojů bývají považovány za pravdivé, nemůžeme garantovat jejich věrohodnost.

Neneseme proto žádnou odpovědnost za pravdivost a úplnost informací získaných z těchto zdrojů. Přestože informace získané z těchto zdrojů bývají všeobecně považovány za přesné, nemůžeme garantovat jejich důvěryhodnost. Taktéž nemůžeme ovlivnit periodicitu, s jakou poskytovatelé údajů aktualizují své záznamy, a proto si uvědomujeme omezenou aktuálnost a důvěryhodnost těchto informací.

Informace jsou získávány z mnoha databází, evidenčních systémů a dalších zdrojů, nad kterými nemáme žádnou kontrolu. Jedná se tak o potenciálně nespolehlivé a nepřesné elektronické zdroje. V těchto případech nemůžeme absolutně ručit za přesnost, úplnost, aktuálnost nebo dostupnost uvedených záznamů ani za vhodnost jednotlivých informací pro uživatele těchto záznamů a údajů.

Údaje v této zprávě jsou poskytovány s vědomím toho, že uživatel se na ně nebude spoléhat jako na jediný možný zdroj informací pro své rozhodování nebo pro zaujetí stanoviska k dalším záležitostem. Tam, kde je to nevyhnutelné, by měl uživatel zvážit potvrzení informací z této zprávy i z dalších dostupných zdrojů.

Zdroje dat:

Česká republika:

Insolvenční rejstřík: <https://isir.justice.cz>

Administrativní registr ekonomických subjektů:  
<http://www.info.mfcr.cz/ares/>

Slovensko:

Register úpadcov: <https://ru.justice.sk>

Register účtovných závierok:

<http://www.registeruz.sk>

Obchodný register: <http://www.orsr.sk/>



Surveilligence, s.r.o.

Opletalova 55, 110 00 Praha 1 – Nové Město

info@surveilligence.com | [www.surveilligence.com](http://www.surveilligence.com)

© 2023