

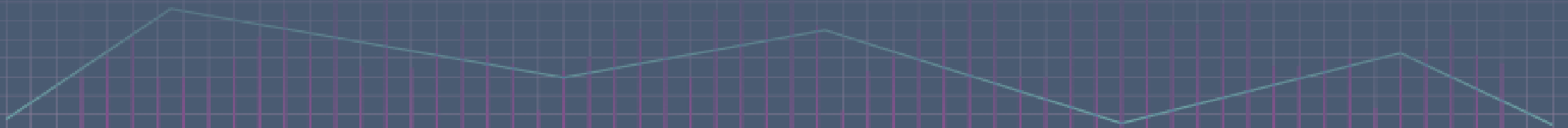
INSOLVENCY REPORT 3/2024

Úpadky právnických osob v České a Slovenské republice
v období od 1. 1. 2016 do 31. 3. 2024

OBSAH

- Shrnutí zjištění.....4
- Úpadky právnických osob v České republice (od 1. 1. 2016).....9
 - Insolvenční návrhy.....11
 - Moratoria14
 - Konkurzy a reorganizace.....16
 - Insolvenční správci.....23
 - Věřitelé25
 - Vstupy státního zastupitelství do řízení.....27
- Úpadky právnických osob na Slovensku (od 1. 1. 2017).....29
 - Souhrn.....30
 - Konkurzy a restrukturalizace.....31
 - Zahájená řízení.....32
- O nás a omezení.....37

Shrnutí



SHRNUTÍ: Úpadky právnických osob v České a Slovenské republice

Česká republika

- V březnu 2024 bylo podáno 87 insolvenčních návrhů, tj. o 12 více než v únoru 2024 (75 návrhů).
- V březnu 2024 bylo prohlášeno 56 konkurzů právnických osob, tj. o 3 více než v únoru 2024 (53 konkurzů).
- V březnu 2024 byla povolena 1 reorganizace, tj. o 1 méně než v únoru 2024 (Krospa Papírnická s.r.o.).
- V březnu 2024 nebyla žádná reorganizace přeměněna v konkurz.
- V březnu 2024 byly nově vyhlášené, nebo prodloužené, 2 moratoria, tj. o 1 méně než v únoru 2024 (INVERA s.r.o. a Media Master, s.r.o.).
- V březnu 2024 vstoupilo státní zastupitelství do 8 insolvenčních řízení, tj. o 3 více než v únoru 2024 (např. OH Investments Holding a.s., REKOSTAVBY Hrušky s.r.o.).
- Základní kapitál 82 % úpadců, kteří skončili v březnu 2024 v konkurzu, nepřevyšoval 1 mil. Kč.
- V březnu 2024 spadalo 19 konkurzních řízení právnických osob pod insolvenční správce se zvláštním povolením. Mezi insolvenčními správci se zvláštním povolením spravuje nejvíce řízení Indra-Šebesta v.o.s. (celkem 31 řízení právnických osob za posledních 12 měsíců).
- V březnu 2024 byl úpadek řešen formou konkurzu nejčastěji ve firmách existujících 5 až 10 let, které zaměstnávaly méně než 10 pracovníků.

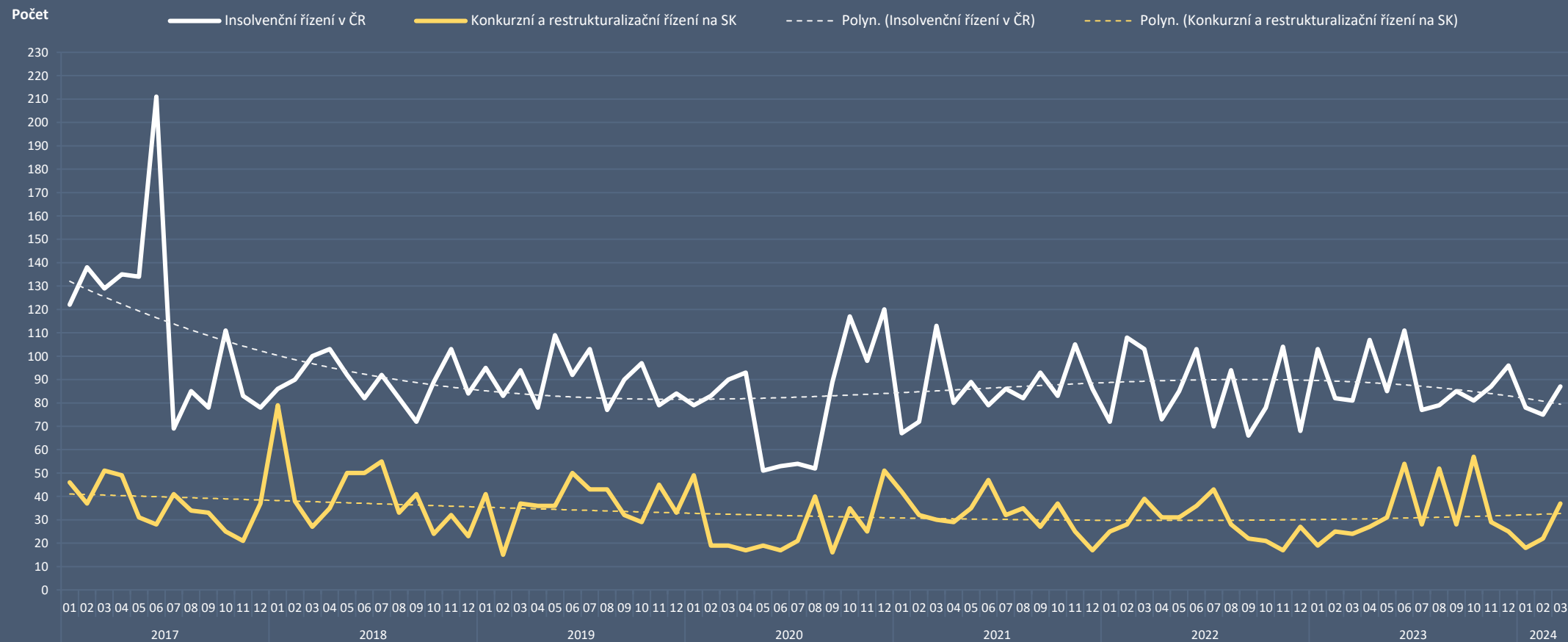
Slovensko

- V březnu 2024 bylo zahájených 35 konkurzních řízení, tj. o 13 více než v únoru 2024 (22 řízení).
- V březnu 2024 bylo prohlášeno 41 konkurzů, tj. o 20 více než v únoru 2024 (21 konkurzů).
- V březnu 2024 nebyla povolena žádná restrukturalizace.
- V březnu 2024 byla zahájena 2 restrukturalizační řízení, tj. o 2 více než v únoru 2024 (PIENINY RESORT s.r.o., B.T. Transport s.r.o.,).
- Nejvíce řízení v březnu 2024 bylo zahájeno ve firmách existujících od 15 do 25 let, s počtem zaměstnanců do 10 pracovníků, s bilanční sumou do 5 mil. Kč.
- Nejvíce zahájených konkurzních a restrukturalizačních řízení za posledních 12 měsíců bylo v právnických osobách se sídlem v Bratislavě (26 %) a v Košicích (9 %).
- Celkem 45,9 % návrhů na konkurz nebo restrukturalizaci podali v březnu 2024 dlužníci a 54,1 % návrhů podali věřitelé - 37,8 % státní instituce, 13,5 % právnické osoby, 0 % finanční instituce a 2,7 % fyzické osoby.

Insolvenční řízení v České a Slovenské republice



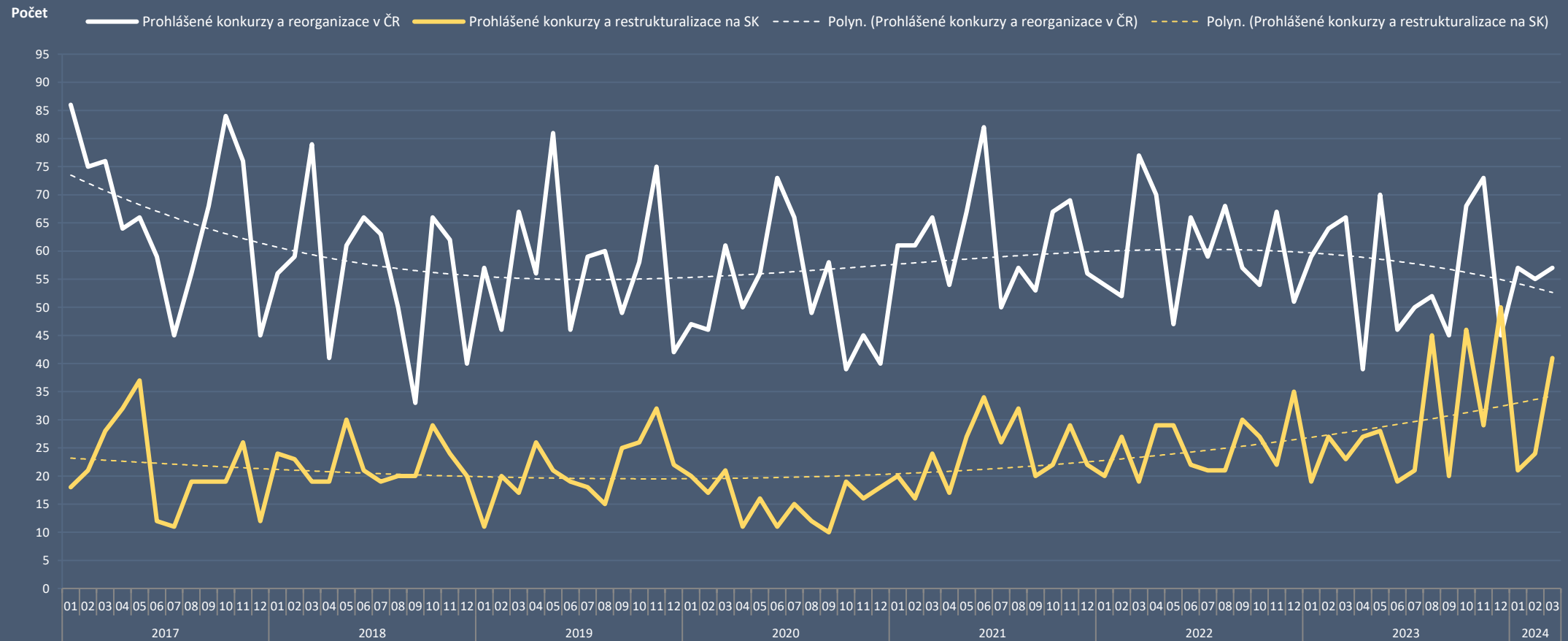
Počet řízení od 1.1.2017:



Konkurzy a reorganizace v České a Slovenské republice



Počet konkurzů a reorganizací (restrukturalizací) od 1.1.2017:





Insolvence v České republice v aktuálním měsíci

87

insolvenčních návrhů

56

konkurzů

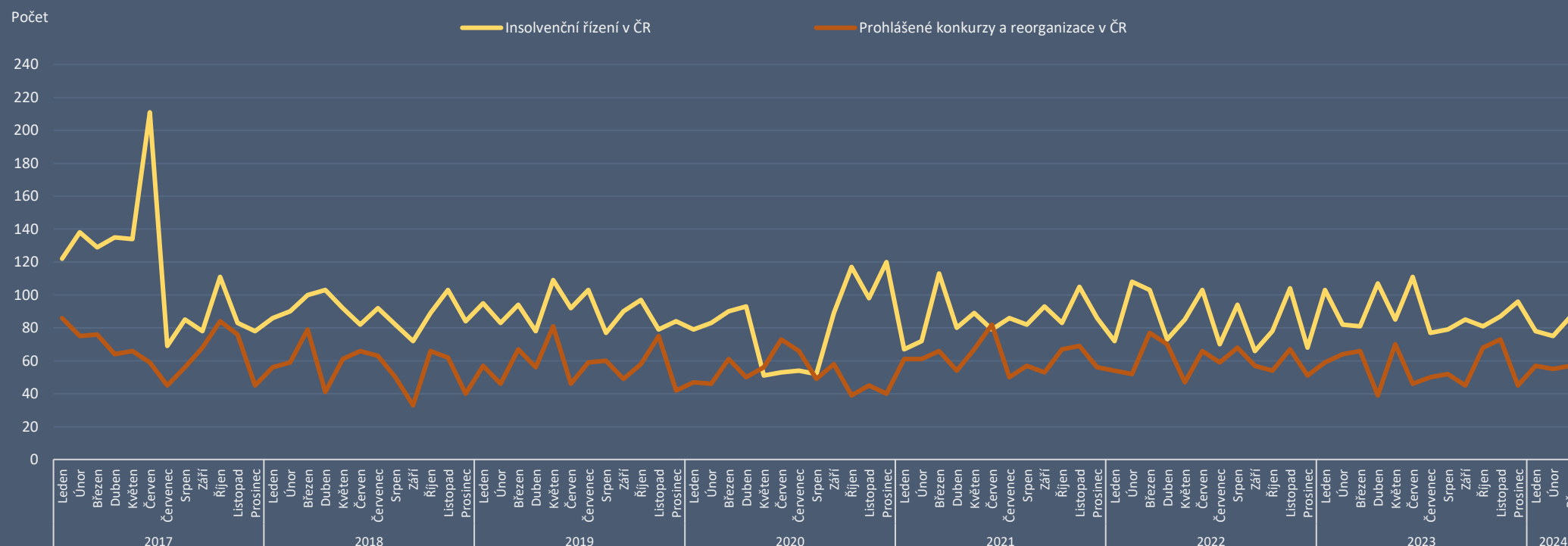
2

moratoria

1

reorganizace

Počet podaných insolvenčních návrhů, prohlášených konkurzů a zahájených reorganizací v ČR od 1.1.2017:





Insolvence na Slovensku v aktuálním měsíci

35

zahájených konkurzních řízení

2

zahájená restructuralizační řízení

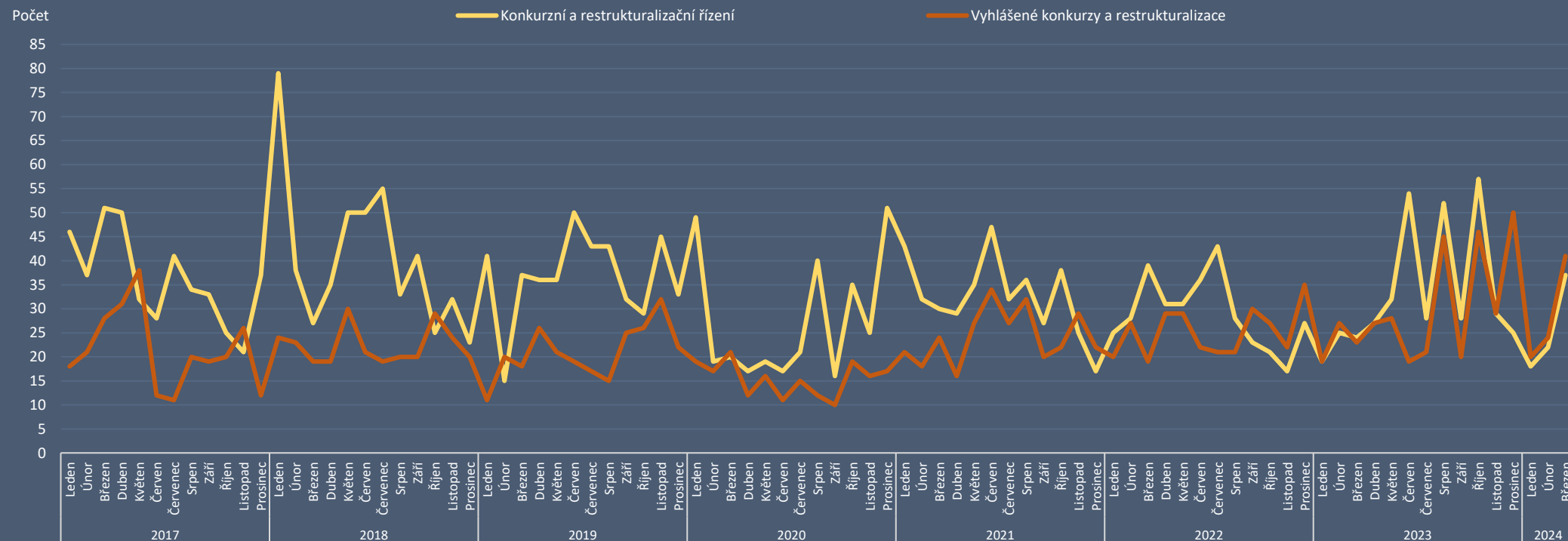
41

prohlášených konkurzů

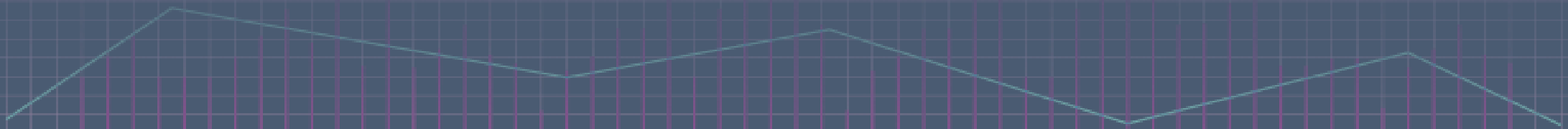
0

povolených restructuralizací

Počet zahájených konkurzních a restructuralizačních řízení a prohlášených konkurzů na Slovensku od 1.1.2017:



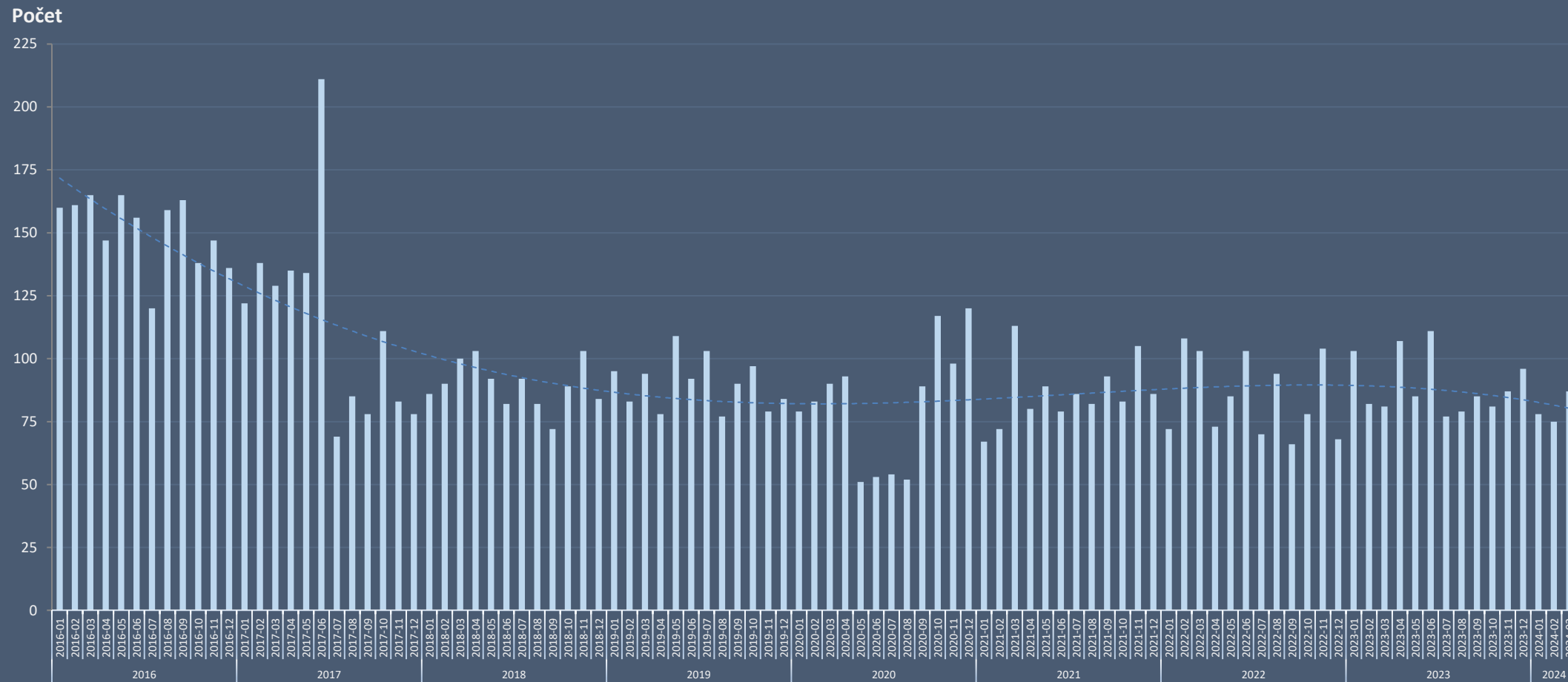
Úpadky právnických osob – Česká republika (od 1. 1. 2016)



Česká republika – insolvenční návrhy



Počet podaných insolvenčních návrhů v jednotlivých měsících od 1.1.2016:



Statistika obsahuje počet podaných insolvenčních návrhů (podle data události „Vyhláška o zahájení insolvenčního řízení“), bez ohledu na jejich pozdější zamítnutí.

Česká republika – insolvenční návrhy



Měsíční porovnání počtu podaných insolvenčních návrhů v letech 2016 až 2024:



Statistika obsahuje počet podaných insolvenčních návrhů (podle data události „Vyhláška o zahájení insolvenčního řízení“), bez ohledu na jejich pozdější zamítnutí.

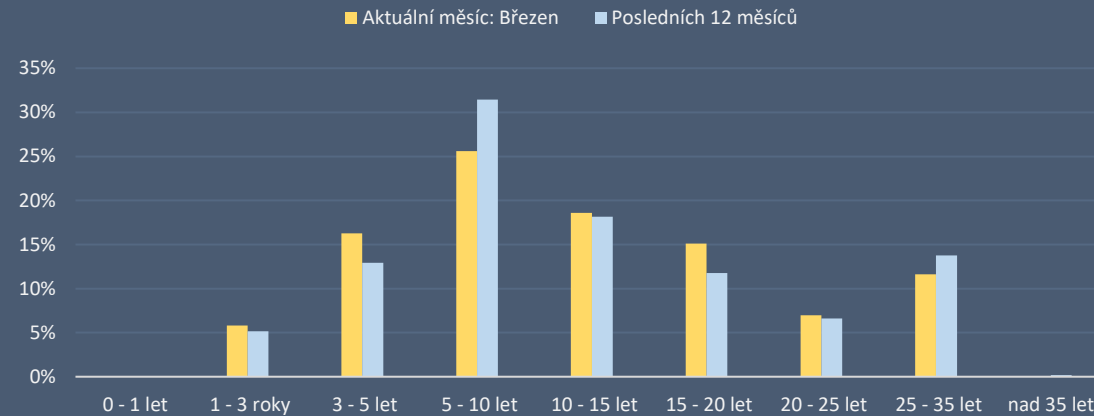


Česká republika – insolvenční návrhy

Počet podaných insolvenčních návrhů podle stáří úpadců (v letech) v aktuálním měsíci:

5 až 10 let

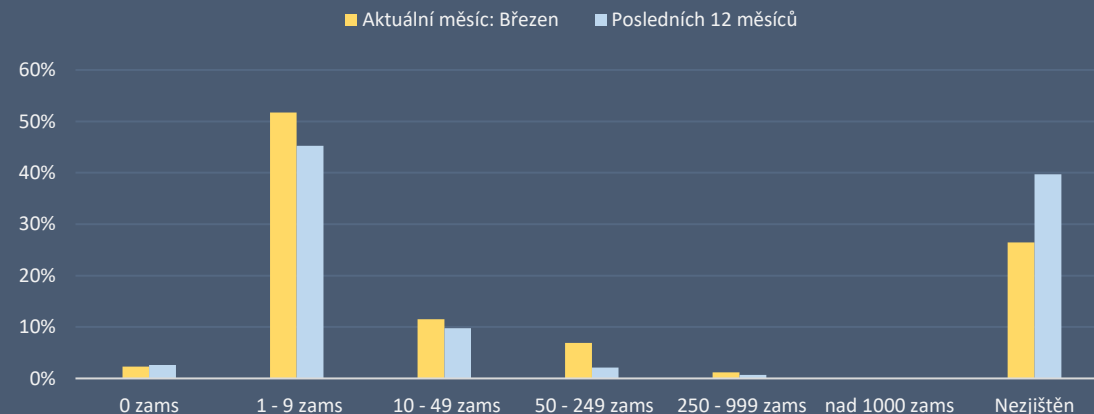
Nejvíce insolvenčních návrhů bylo podáno na firmy existující 5 až 10 let.



Počet podaných insolvenčních návrhů podle počtu zaměstnanců úpadců v aktuálním měsíci:

Do 10 zaměstnanců

Nejvíce insolvenčních návrhů bylo podáno na firmy s méně než 10 zaměstnanci.



Česká republika – insolvenční návrhy



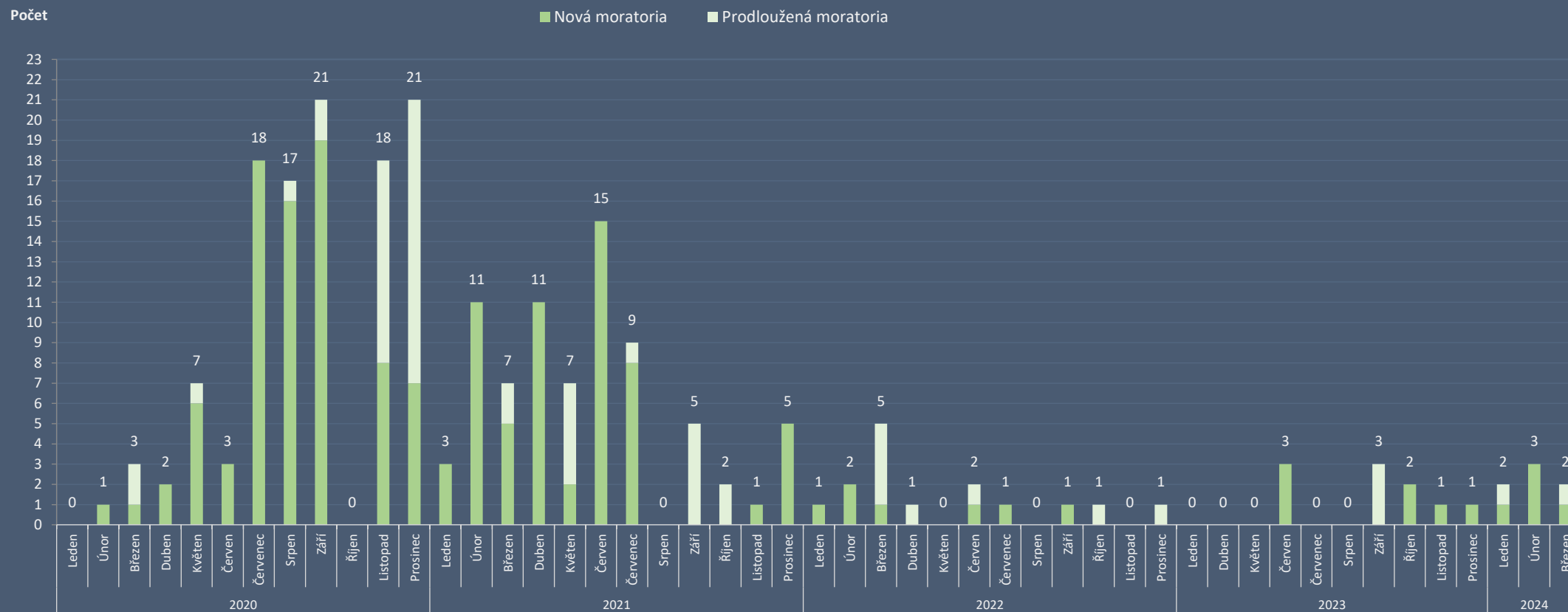
Přehled insolvenčních návrhů právnických osob v aktuálním měsíci podle základního kapitálu (výběr 20 dlužníků):

Pč	Spisová značka	Datum konkurzu	Datum vzniku IČ	Název	Správce	Počet zaměstnanců	Stáří (v letech) - k zahájení ins. říz.	Základní kapitál (v Kč)
1	INS 4030/2024	08.03.2024	13.07.1999 25780450	WPB Capital, spořitelní družstvo v likvidaci		10 - 19 zaměstnanců	25	155 000 000
2	INS 5411/2024	27.03.2024	11.10.2006 27704271	ČKD Blansko Holding, a.s.		100 - 199 zaměstnanců	18	102 000 000
3	INS 5546/2024	28.03.2024	21.12.2004 27205746	LM operations a.s.		250 - 499 zaměstnanců	20	100 000 000
4	INS 5578/2024	28.03.2024	05.10.2015 04455835	Fair Credit Czech s.r.o.		100 - 199 zaměstnanců	9	85 500 000
5	INS 4026/2024	07.03.2024	23.01.2015 03732614	Keiretsu Forum CEE SE		Neuvedeno	10	3 327 000
6	INS 5035/2024	21.03.2024	14.04.2014 02856735	ANILO TRADE SE v likvidaci		1 - 5 zaměstnanců	10	3 300 000
7	INS 5181/2024	25.03.2024	02.08.2018 07341024	TERES Management SE		1 - 5 zaměstnanců	6	3 122 400
8	INS 3763/2024	04.03.2024	24.04.2015 04022734	GLOBAL LABOUR SERVICE s.r.o.		50 - 99 zaměstnanců	9	2 261 600
9	INS 3924/2024	06.03.2024	29.09.1997 25612077	VLA servisní AG a.s. v likvidaci		Neuvedeno	27	2 000 000
10	INS 3893/2024	06.03.2024	09.06.2020 09232346	RPR Recyklace a.s.		1 - 5 zaměstnanců	4	2 000 000
11	INS 5530/2024	28.03.2024	29.10.2008 28480970	Comfort Space, a.s. v likvidaci		Bez zaměstnanců	16	2 000 000
12	INS 3644/2024	01.03.2024	03.11.2020 09648917	Titan Investment a.s.		Neuvedeno	4	2 000 000
13	INS 5163/2024	25.03.2024	30.06.2014 03154246	KaschPro Holding a.s.		1 - 5 zaměstnanců	10	2 000 000
14	INS 4657/2024	18.03.2024	22.12.2004 27206360	Hyposervis Proces 2010 a.s.		Neuvedeno	20	2 000 000
15	INS 4925/2024	21.03.2024	24.01.2017 05742811	Gh Group a.s.		Neuvedeno	8	2 000 000
16	INS 4776/2024	19.03.2024	06.09.2017 06408389	ADVANCED FINANCES a.s.		Neuvedeno	7	2 000 000
17	INS 5535/2024	28.03.2024	21.03.2018 06974180	Profit&Prosper s.r.o.		1 - 5 zaměstnanců	7	2 000 000
18	INS 3975/2024	06.03.2024	13.08.2008 28300017	Invest Gates Group, s.r.o. v likvidaci	Doležel Vladimír	Neuvedeno	16	1 000 000
19	INS 4988/2024	20.03.2024	13.10.2015 04480287	WORLD DEALS HOLDING GROUP s.r.o.		Neuvedeno	9	1 000 000
20	INS 4577/2024	14.03.2024	01.07.1991 40766381	ICAS CS s.r.o.		10 - 19 zaměstnanců	33	400 000

Česká republika – moratoria



Počet moratorií v jednotlivých měsících od 1. 1. 2020:



Česká republika – moratoria



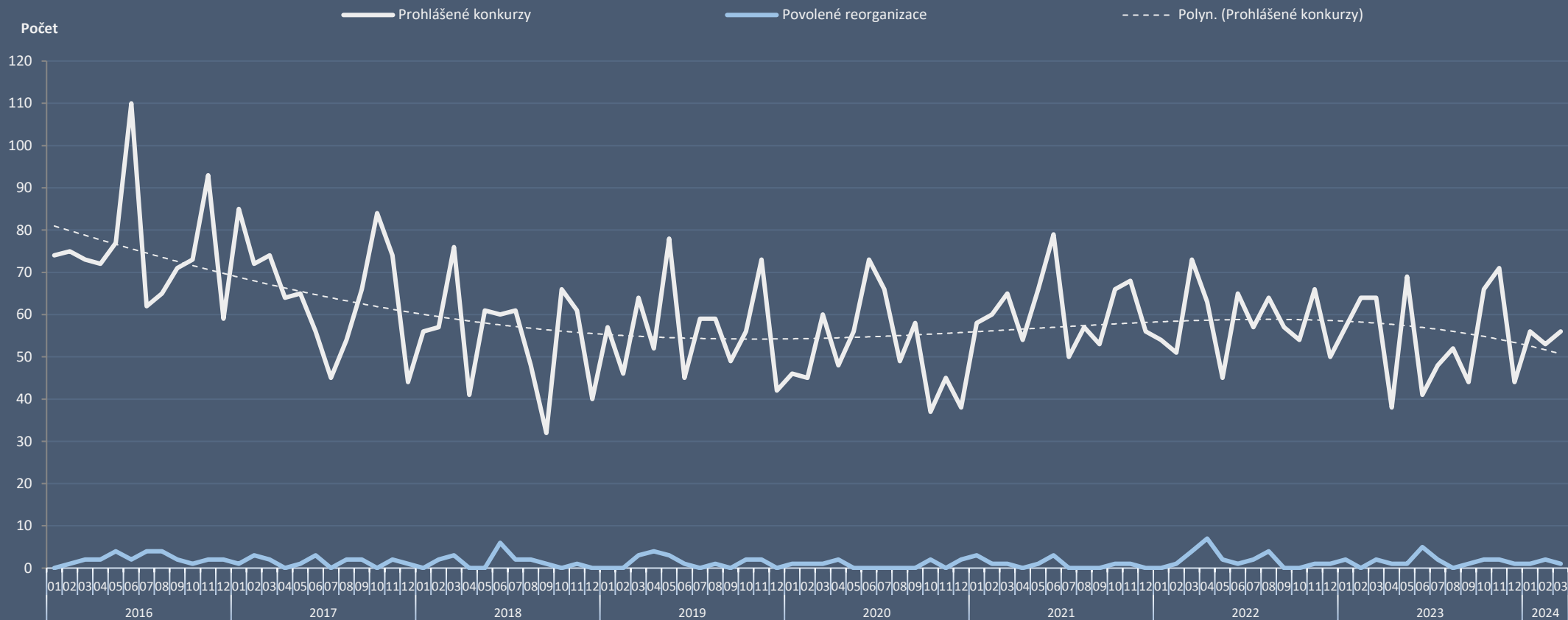
Přehled moratorií právnických osob (prodloužených i nově vyhlášených) v aktuálním měsíci:

Spisová značka	Datum moratoria	Datum vzniku	IČ	Název	Správce	Počet zaměstnanců	Stáří (v letech) - k zahájení ins. říz.	Základní kapitál (v Kč)
INS 3938/2024	06.03.2024	16.12.2009	29011191	Media Master, s.r.o.	-	6 - 9 zaměstnanců	15	1 900 000
INS 20330/2023	20.03.2024	15.03.1993	47535920	INVERA s.r.o.	-	10 - 19 zaměstnanců	31	9 000 000

Česká republika – konkurzy a reorganizace



Měsíční vývoj počtu konkurzů a reorganizací od 1. 1. 2016:

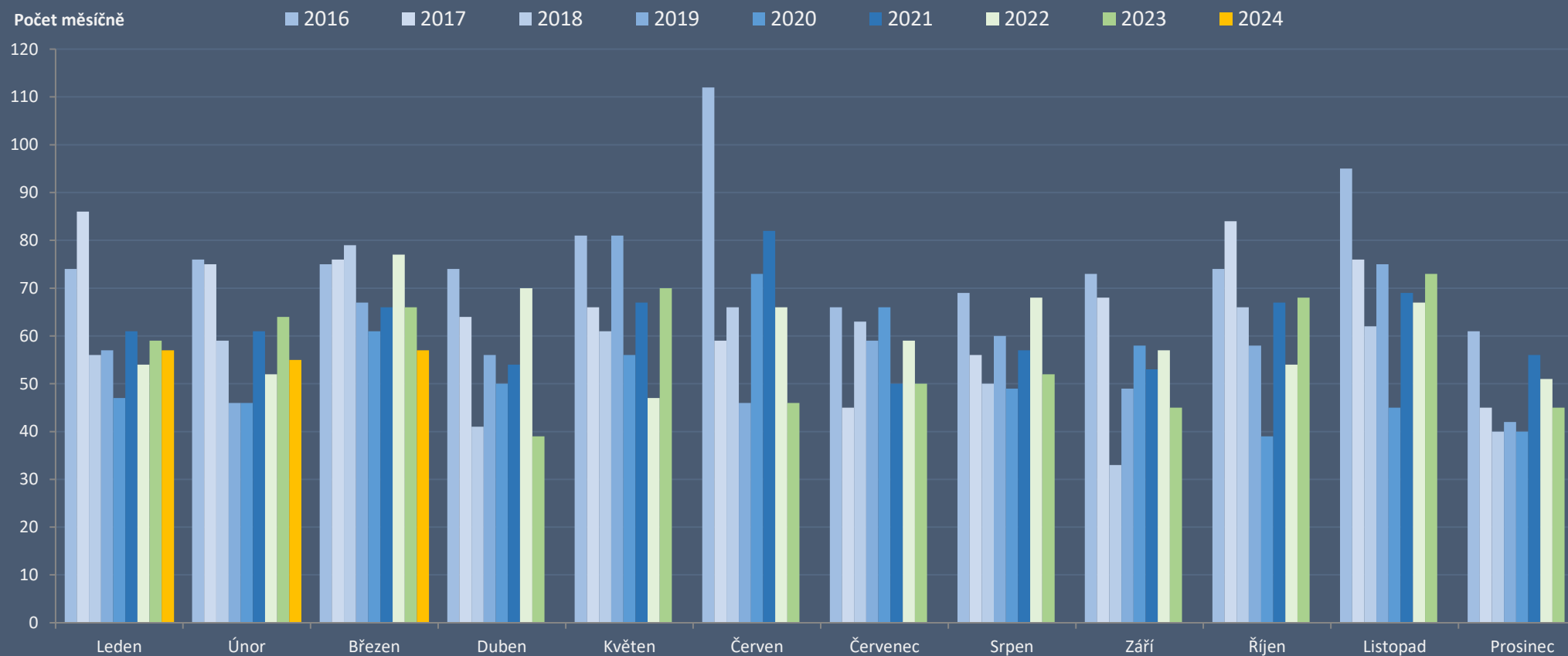


Statistika obsahuje počet prohlášených konkurzů a reorganizací v daném měsíci, bez ohledu na jejich pozdější zamítnutí.

Česká republika – konkurzy a reorganizace



Měsíční počty konkurzů a reorganizací v letech 2016 až 2024:

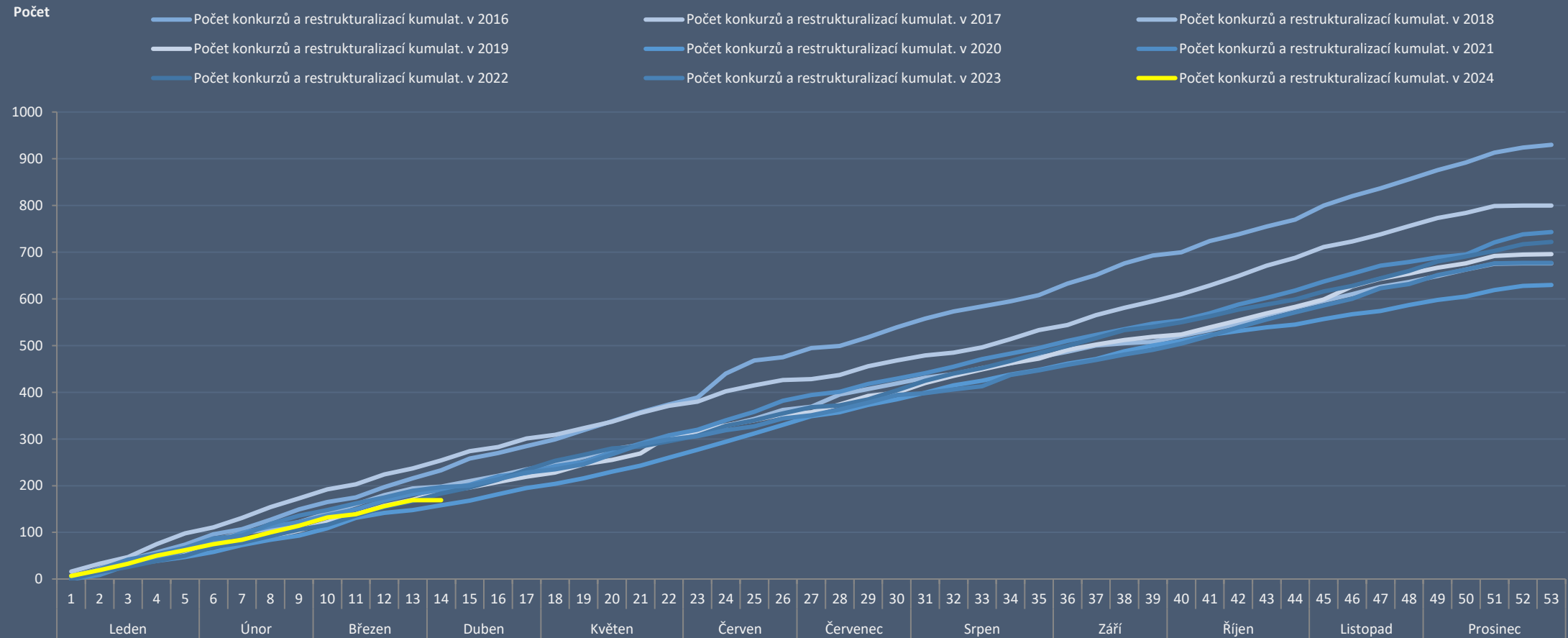


Statistika obsahuje počet prohlášených konkurzů a reorganizací v daném měsíci, bez ohledu na jejich pozdější zamítnutí.

Česká republika – konkurzy a reorganizace



Kumulativní vývoj počtu konkurzů a reorganizací v letech 2016 až 2024:



Statistika obsahuje počet prohlášených konkurzů a reorganizací v daném měsíci, bez ohledu na jejich pozdější zamítnutí.

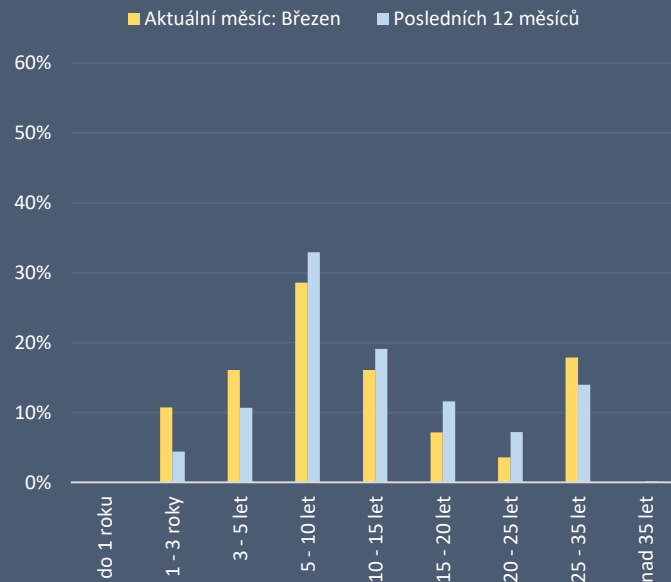


Česká republika – počet konkurzů v aktuálním měsíci

Stáří úpadců (v letech):

5 až 10 let

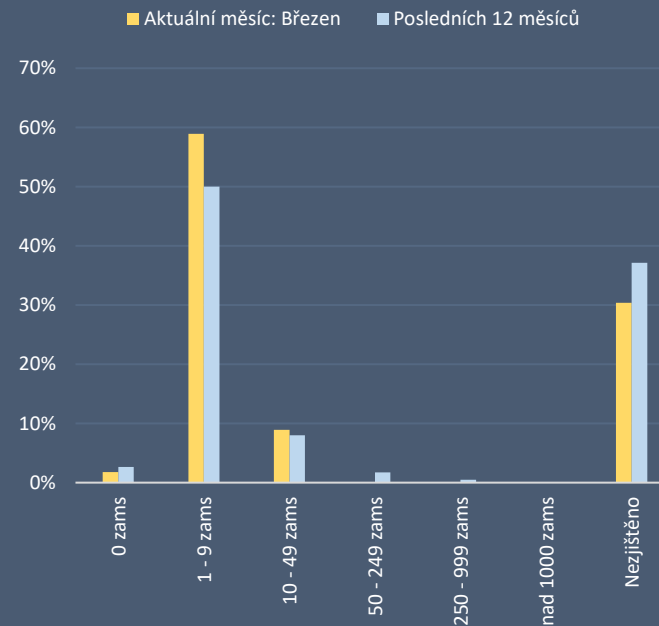
Nejvíce konkurzů proběhlo ve společnostech existujících 5 až 10 let.



Počet zaměstnanců:

Do 10 zaměstnanců

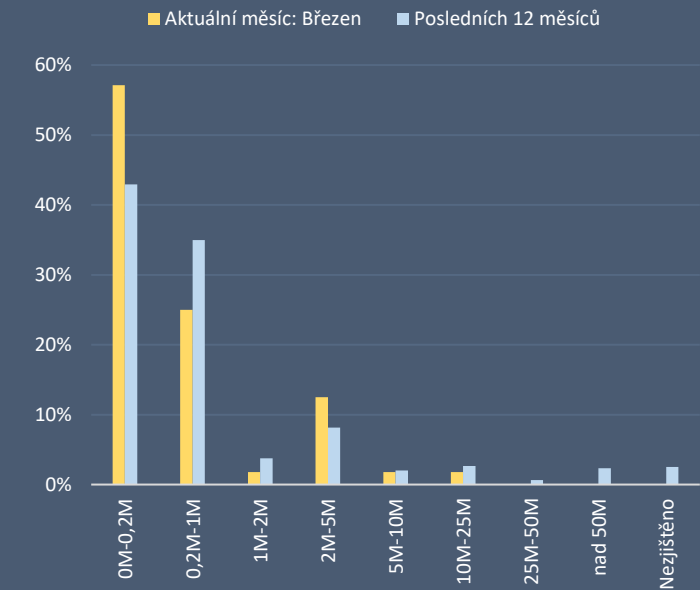
Nejvíce konkurzů proběhlo ve společnostech s méně než 10 zaměstnanci.



Základní kapitál:

do 200 tis. Kč

Nejvíce konkurzů proběhlo ve společnostech se základním kapitálem do 200 tis. Kč.



Česká republika – konkurzy



Přehled nejvýznamnějších konkurzů právnických osob v aktuálním měsíci podle základního kapitálu (výběr nad 200 tis. Kč):

Spisová značka	Datum konkurzu	Datum vzniku IČ	Název	Správce	Počet zaměstnanců	Stáří (v letech) - k zahájení ins. říz.	Základní kapitál (v Kč)
INS 17666/2023	20.03.2024	07.12.1992 48038792	EMV s. r. o.	Insolvenční servis v.o.s.	1 - 5 zaměstnanců	31	13 340 000
INS 18239/2023	18.03.2024	21.09.2022 17563178	GWL Group a.s.	AZAM - insolvency, v.o.s. , EF Insolvency v.o.s.	25 - 49 zaměstnanců	2	5 000 000
INS 18625/2023	05.03.2024	25.07.2013 01930575	TrustWorthy Investment Holding SE	Svoboda Jaroslav	1 - 5 zaměstnanců	11	3 114 000
INS 8426/2023	19.03.2024	20.12.1996 25321994	ARCÁDE COLOR s.r.o.	Tetera a spol.	1 - 5 zaměstnanců	27	3 094 000
INS 8938/2023	18.03.2024	21.06.2013 01797760	Topmenendez Artikel a.s.	AKZ insolvency v.o.s.	1 - 5 zaměstnanců	10	2 000 000
INS 16660/2023	15.03.2024	04.10.2010 24742511	TARIVO a.s.	Langmeier & Co., insolvenční správci v.o.s.	Neuvedeno	14	2 000 000
INS 1963/2024	04.03.2024	02.12.2004 26946131	ENAPO OBCHODNÍ a.s.	Hart & Partners, v.o.s.	6 - 9 zaměstnanců	20	2 000 000
INS 160/2024	26.03.2024	23.12.2020 09774670	Carpinus invest, a.s.	AAA INSOLVENCE OK v.o.s.	Neuvedeno	4	2 000 000
INS 18453/2023	20.03.2024	26.05.1995 60751517	EXMONT-Energo a.s.	Kovářová Lucie, Vandrovec David	1 - 5 zaměstnanců	29	2 000 000
INS 3975/2024	27.03.2024	13.08.2008 28300017	Invest Gates Group, s.r.o. v likvidaci	Doležel Vladimír	Neuvedeno	16	1 000 000
INS 12791/2023	06.03.2024	15.03.2017 05916569	SEDOPA s.r.o.	Fara Jiří	1 - 5 zaměstnanců	7	300 000
INS 20441/2023	27.03.2024	17.04.2018 07039204	AMTA s.r.o.	Bohatý Petr	1 - 5 zaměstnanců	6	250 000

Česká republika – reorganizace



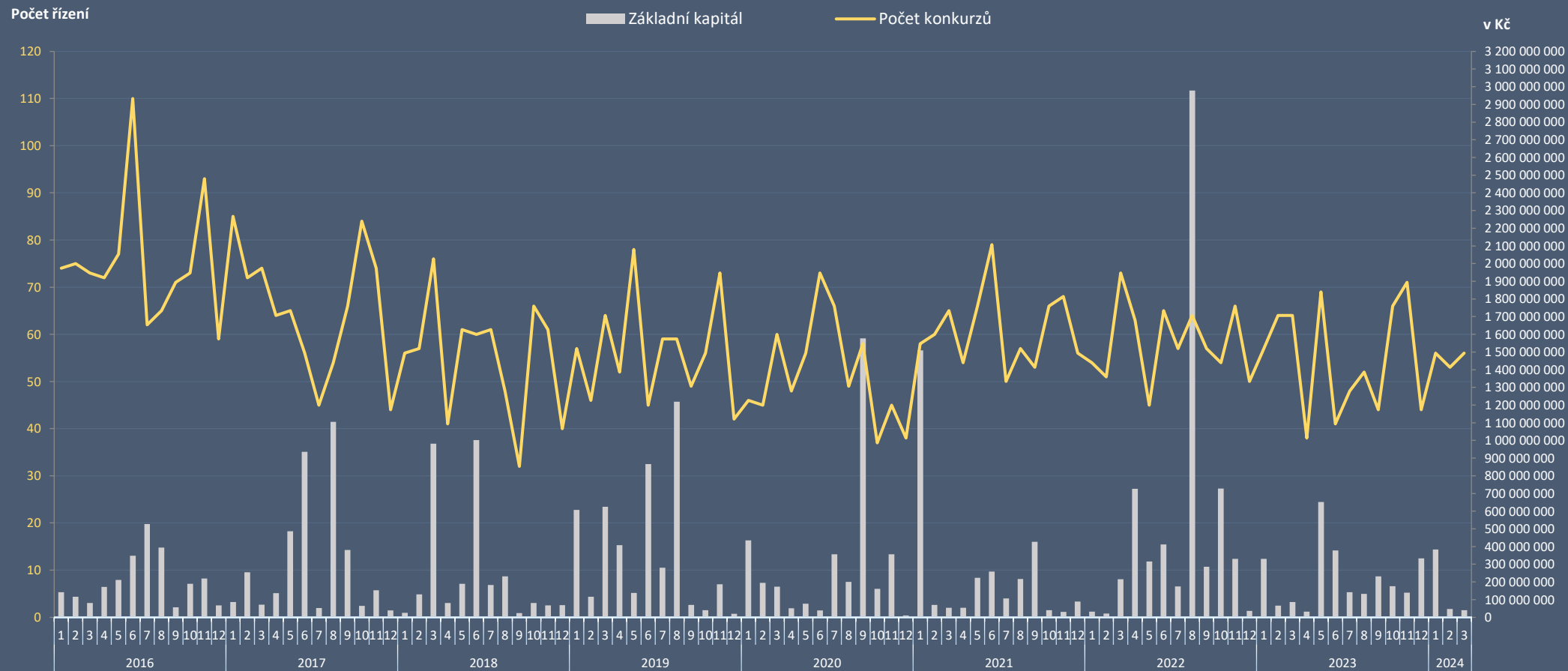
Přehled reorganizací právnických osob v roce 2024:

Spisová značka	Datum reorganizace	Datum vzniku	IČ	Název	Správce	Počet zaměstnanců	Stáří (v letech) - k zahájení ins. říz.
INS 13436/2023	09.01.2024	29.06.2017	06234348	JIVAS D48 s.r.o.	Indra-Šebesta v.o.s.	Neuvedeno	7
INS 14499/2022	01.02.2024	10.01.1995	62509870	Jindřichohradecké místní dráhy, a.s.	Jánošík David, Urbanová Daniela	10 - 19 zaměstnanců	28
INS 1178/2024	20.02.2024	21.12.2006	27507068	ADRON s.r.o.	AZAM - insolvency, v.o.s.	10 - 19 zaměstnanců	18
INS 2463/2024	08.03.2024	15.12.2016	05632471	Krospa Papírnická s.r.o.	Indra-Šebesta v.o.s.	Neuvedeno	8

Česká republika – základní kapitál dlužníků v konkurzu



Základní kapitál dlužníků v konkurzu po měsících (v Kč):



Česká republika – počet řízení podle insolvenčních správců



Přehled počtu ustanovení správců do insolvenčních řízení (z důvodu rozsahu je jmenovitě uvedeno pouze 20 správců s nejvyšším počtem řízení) za posledních 12 měsíců:

PČ	Název / jméno insolvenčního správce	Počet ustanovení správců do insolvenčních řízení												Celkem	Podíl
		2023						2024							
		Duben	Květen	Červen	Červenec	Srpen	Září	Říjen	Listopad	Prosinec	Leden	Únor	Březen		
1	Indra-Šebesta v.o.s.	2	15	1	5	2	1	0	0	0	3	0	2	31	4,0%
2	Insolvency Project v.o.s.	0	0	0	8	1	0	5	1	4	5	1	1	26	3,4%
3	AAA INSOLVENCE OK v.o.s.	0	0	1	0	0	0	15	2	0	0	0	3	21	2,7%
4	AS ZIZLAVSKY v.o.s.	2	8	2	1	2	0	1	0	0	0	2	1	19	2,5%
5	ALFA insolvenční v.o.s.	5	3	0	0	0	0	0	0	1	1	0	7	17	2,2%
6	TP Insolvency, v.o.s.	0	2	3	2	3	1	0	4	0	1	0	0	16	2,1%
7	AZAM - insolvency, v.o.s.	1	0	4	2	0	1	1	2	0	1	1	1	14	1,8%
8	Společná kancelář insolvenčních správců, v.o.s.	0	5	0	0	0	0	0	1	2	0	4	1	13	1,7%
9	jmt insol, v.o.s.	0	0	0	0	4	0	3	3	0	1	2	0	13	1,7%
10	AMBINS v.o.s.	2	0	0	0	0	0	3	2	0	0	2	4	13	1,7%
11	VPI CZ, v.o.s.	0	0	1	2	0	1	0	0	0	1	2	4	11	1,4%
12	Hart & Partners, v.o.s.	0	0	3	1	2	2	0	0	1	0	0	2	11	1,4%
13	LEGAL INS v.o.s.	0	0	0	0	0	0	0	0	0	5	5	0	10	1,3%
14	CURATORES v.o.s.	1	2	0	0	3	1	0	0	0	0	0	3	10	1,3%
15	Insolvenční servis v.o.s.	0	0	0	0	0	0	0	0	0	5	3	2	10	1,3%
16	Fabian Pavel	1	2	1	1	0	0	1	1	1	0	2	0	10	1,3%
17	ISALIS v.o.s.	0	0	0	1	6	0	0	0	1	1	1	0	10	1,3%
18	HAVLENA v.o.s.	1	0	0	2	0	1	1	1	0	0	1	1	8	1,0%
19	Langmeier & Co., insolvenční správci v.o.s.	0	3	0	0	0	0	0	0	1	0	0	4	8	1,0%
20	AKKRM insolvency, v.o.s.	0	0	0	0	0	0	0	0	6	0	2	0	8	1,0%
	Ostatní	36	42	48	35	42	34	42	54	32	47	41	37	490	63,7%
	Celkem	51	82	64	60	65	42	72	71	49	71	69	73	769	100,0%
	Podíl	7%	11%	8%	8%	8%	5%	9%	9%	6%	9%	9%	9%	100%	

V případě působení více správců v rámci jednoho konkurzu, byl takový konkurz přidán do statistiky víckrát.

Česká republika – počet řízení podle insolvenčních správců



Přehled počtu ustanovení insolvenčních správců se **zvláštním povolením** do insolvenčních řízení za posledních 12 měsíců:

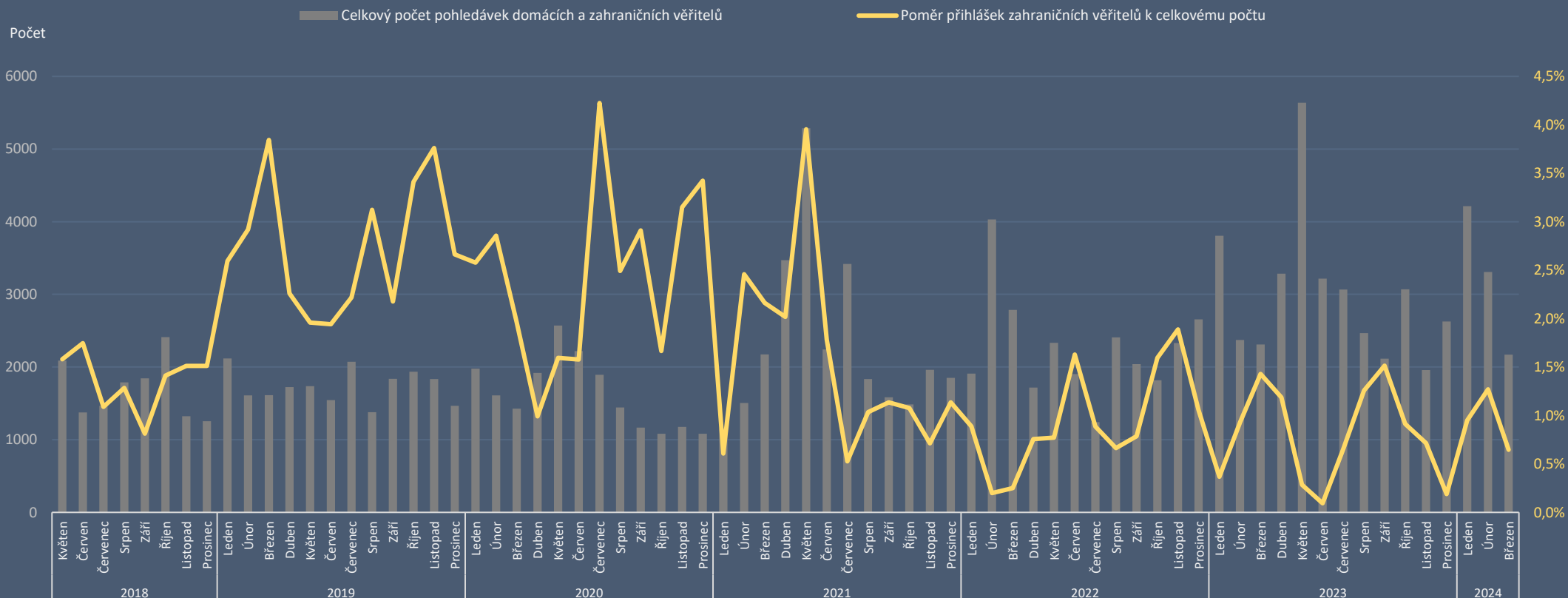
PC	Název / jméno insolvenčního správce	Počet ustanovení správců do insolvenčních řízení												Celkem	Podíl
		2023						2024							
		Duben	Květen	Červen	Červenec	Srpen	Září	Říjen	Listopad	Prosinec	Leden	Únor	Březen		
1	Indra-Šebesta v.o.s.	2	15	1	5	2	1	0	0	0	3	0	2	31	16,1%
2	AS ZIZLAVSKY v.o.s.	2	8	2	1	2	0	1	0	0	0	2	1	19	9,8%
3	TP Insolvence, v.o.s.	0	2	3	2	3	1	0	4	0	1	0	0	16	8,3%
4	AZAM - insolvence, v.o.s.	1	0	4	2	0	1	1	2	0	1	1	1	14	7,3%
5	VPI CZ, v.o.s.	0	0	1	2	0	1	0	0	0	1	2	4	11	5,7%
6	Hart & Partners, v.o.s.	0	0	3	1	2	2	0	0	1	0	0	2	11	5,7%
7	Fabian Pavel	1	2	1	1	0	0	1	1	1	0	2	0	10	5,2%
8	Langmeier & Co., insolvenční správci v.o.s.	0	3	0	0	0	0	0	0	1	0	0	4	8	4,1%
9	INSKOL v.o.s.	0	0	0	0	0	0	1	0	1	6	0	0	8	4,1%
10	Insolvenční agentura v.o.s.	0	3	0	0	0	1	1	0	0	0	0	1	6	3,1%
11	Smrčka a Kubálek v.o.s.	0	0	0	0	0	0	3	0	0	2	0	0	5	2,6%
12	Tetera a spol.	0	0	0	0	4	0	0	0	1	0	0	0	5	2,6%
13	Lechovský & Backa, v.o.s.	0	1	0	0	0	0	0	0	1	2	1	0	5	2,6%
14	Brož Jaroslav	1	0	0	0	0	1	0	1	0	1	0	0	4	2,1%
15	Vandrovec David	0	0	0	1	1	0	0	0	0	1	0	1	4	2,1%
16	Novák Michal	1	0	0	0	1	1	0	0	0	1	0	0	4	2,1%
17	Hýšková Petra	1	0	0	0	0	0	0	0	0	0	1	1	3	1,6%
18	Urbanová Daniela	1	0	0	1	0	0	1	0	0	0	0	0	3	1,6%
19	EF Insolvence v.o.s.	0	0	0	0	0	0	0	0	2	1	0	0	3	1,6%
20	1. správcovská a konkurzní v.o.s.	0	0	0	0	0	0	0	1	1	1	0	0	3	1,6%
21	Martínková Kateřina	0	0	1	1	0	0	0	0	0	1	0	0	3	1,6%
22	IS Voda v.o.s.	0	0	0	1	0	0	0	0	0	2	0	0	3	1,6%
23	Jánošík David	0	2	0	0	0	0	1	0	0	0	0	0	3	1,6%
24	Vlašný Lukáš	0	0	0	0	0	1	0	0	1	0	0	0	2	1,0%
25	Louda Lee	0	0	1	0	0	0	0	0	0	0	0	1	2	1,0%
26	Jinochová Matyášová Martina	0	0	1	0	0	0	0	0	0	0	0	1	2	1,0%
27	Zrústek a partneři v.o.s.	0	0	0	0	0	0	0	0	0	1	0	0	1	0,5%
28	Lužová Jiřina	0	0	1	0	0	0	0	0	0	0	0	0	1	0,5%
29	Čihelková Monika	0	0	0	0	0	0	0	0	0	0	1	0	1	0,5%
30	KONREO, v.o.s.	0	0	0	0	1	0	0	0	0	0	0	0	1	0,5%
31	JK Insolv, v.o.s.	0	0	0	0	1	0	0	0	0	0	0	0	1	0,5%
Celkem		10	36	19	18	17	10	10	9	10	25	10	19	193	100,0%
Podíl		5%	19%	10%	9%	9%	5%	5%	5%	5%	13%	5%	10%	100%	

V případě působení více správců v rámci jednoho konkurzu, byl takový konkurz přidán do statistiky víckrát.

Česká republika – věřitelé dlužníků / právnických osob



Přehled přihlášených pohledávek zahraničními věřiteli:

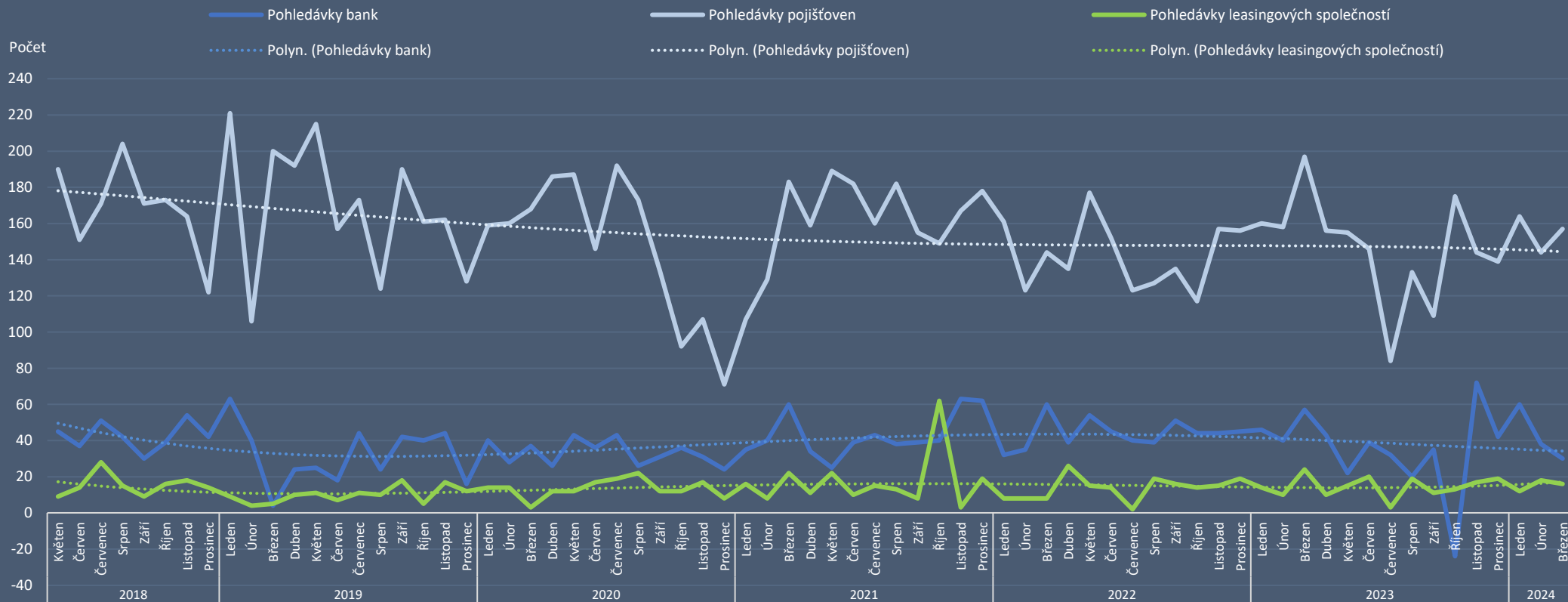


Statistika obsahuje přehled počtu pohledávek věřitelů v insolvenčních řízeních, která byla zahájena pouze od roku 2017.

Česká republika – věřitelé dlužníků / právnických osob



Přehled přihlášených pohledávek bankovními věřiteli, pojišťovnami a leasingovými společnostmi:



Statistika obsahuje přehled počtu pohledávek věřitelů v insolvenčních řízeních, která byla zahájena pouze od roku 2017.

Česká republika – vstupy státního zastupitelství do řízení



Přehled počtu insolvenčních řízení v České republice, do kterých vstoupilo státní zastupitelství od 1. 1. 2016:



Rok 2024 obsahuje pouze hodnoty od ledna do aktuálního měsíce.

Česká republika – vstupy státního zastupitelství do řízení

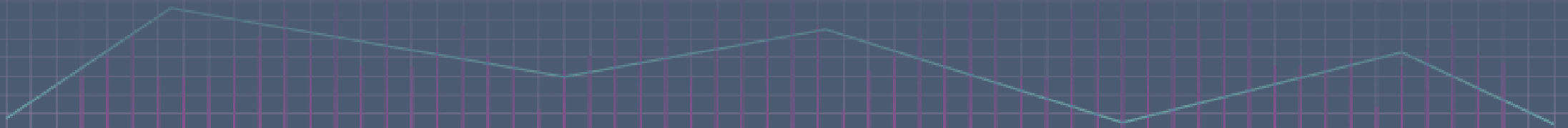


Přehled insolvenčních řízení, do kterých vstoupilo státní zastupitelství v aktuálním měsíci:

Spisová značka	Datum zahájení insolvenčního řízení	Datum vstupu státního zastupitelství	IČ	Název	Insolvenční správce	Počet zaměstnanců	Stáří (v letech) - k zahájení ins. řízení	Základní kapitál (v Kč)
INS 14618/2023	15.09.2023	08.03.2024	06107931	TRILUMA s.r.o.	Fabian Pavel	Neuvedeno	7	1 000
INS 16943/2022	25.10.2022	13.03.2024	28193261	OH Investments Holding a.s.	I. Insolvenční společnost v.o.s.	1 - 5 zaměstnanců	15	272 000 000
INS 17519/2023	07.11.2023	20.03.2024	06013601	REKOSTAVBY Hrušky s.r.o.	LEGAL INS v.o.s.	1 - 5 zaměstnanců	7	200 000
INS 10925/2023	11.07.2023	20.03.2024	06107605	CEMENTO DESIGN s.r.o.	Ostravská insolvenční v.o.s.	20 - 24 zaměstnanci	7	10 000
INS 19571/2023	11.12.2023	21.03.2024	08585938	Mascarat Development, s.r.o.	Neustanoven	Neuvedeno	5	86 000
INS 12551/2023	08.08.2023	25.03.2024	07607865	DUMTRADE s.r.o.	Neustanoven	6 - 9 zaměstnanců	5	1
INS 10678/2023	03.07.2023	27.03.2024	07463642	INVESTRO s.r.o.	Vídeňský Aleš	1 - 5 zaměstnanců	5	200 000
INS 307/2023	10.01.2023	28.03.2024	06097529	build&build s.r.o.	Bódiová Milena	1 - 5 zaměstnanců	6	10 000



Úpadky právnických osob – Slovensko (od 1. 1. 2017)



Slovensko – souhrn



Konkurzy v aktuálním měsíci:

35 zahájených konkurzních řízení
 11 zastavených konkurzních řízení
 41 prohlášených konkurzů
 23 zrušených konkurzů

Restrukturalizace v aktuálním měsíci:

2 zahájená restrukturalizační řízení
 žádné zastavené restrukturalizační řízení
 žádná povolená restrukturalizace
 žádná ukončená restrukturalizace

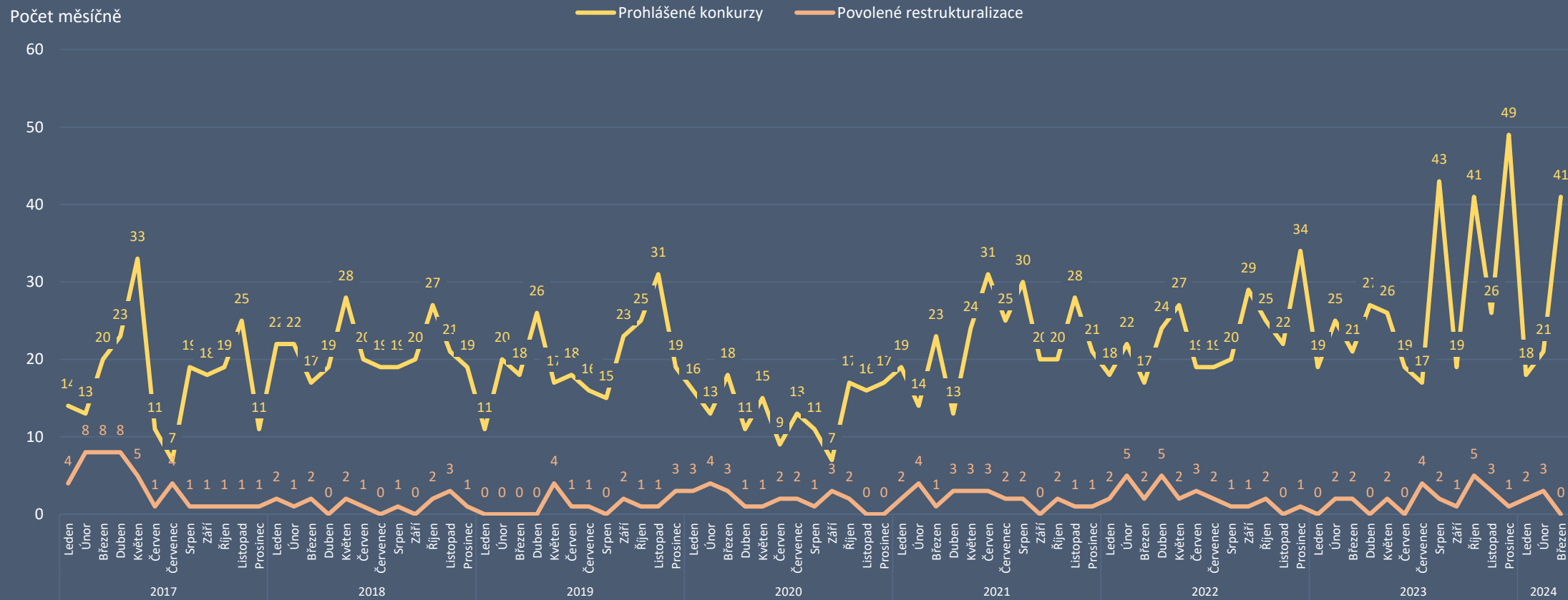
Počet podle typu události za posledních 12 měsíců:

Typ události	Období zahájení řízení	2023										2024			Celkem
		Duben	Květen	Červen	Červenec	Srpen	Září	Říjen	Listopad	Prosinec	Leden	Únor	Březen		
Zahájená konkurzní řízení	v období od 1. 1. 2017	26	31	48	24	51	24	53	27	23	16	22	35	380	
Zastavená konkurzní řízení	včetně řízení před 1. 1. 2017	9	10	6	7	12	21	16	31	23	18	12	11	176	
Přerušená konkurzní řízení	včetně řízení před 1. 1. 2017	1	1		2		1	2	1	1		1		10	
Prohlášené konkurzy	včetně řízení před 1. 1. 2017	27	26	19	17	43	19	41	26	49	18	21	41	347	
Zrušené konkurzy	včetně řízení před 1. 1. 2017	20	20	25	23	21	16	26	31	31	22	33	23	291	
Zahájená restrukturalizační řízení	v období od 1. 1. 2017	1	1	6	4	1	4	4	2	2	2		2	29	
Zastavená restrukturalizační řízení	včetně řízení před 1. 1. 2017													0	
Povolené restrukturalizace	včetně řízení před 1. 1. 2017		2		4	2	1	5	3	1	2	3		23	
Ukončené restrukturalizace	včetně řízení před 1. 1. 2017	1	1	2	3		1	1	1	1	1	3		15	

Slovensko – konkurzy a restrukturalizace



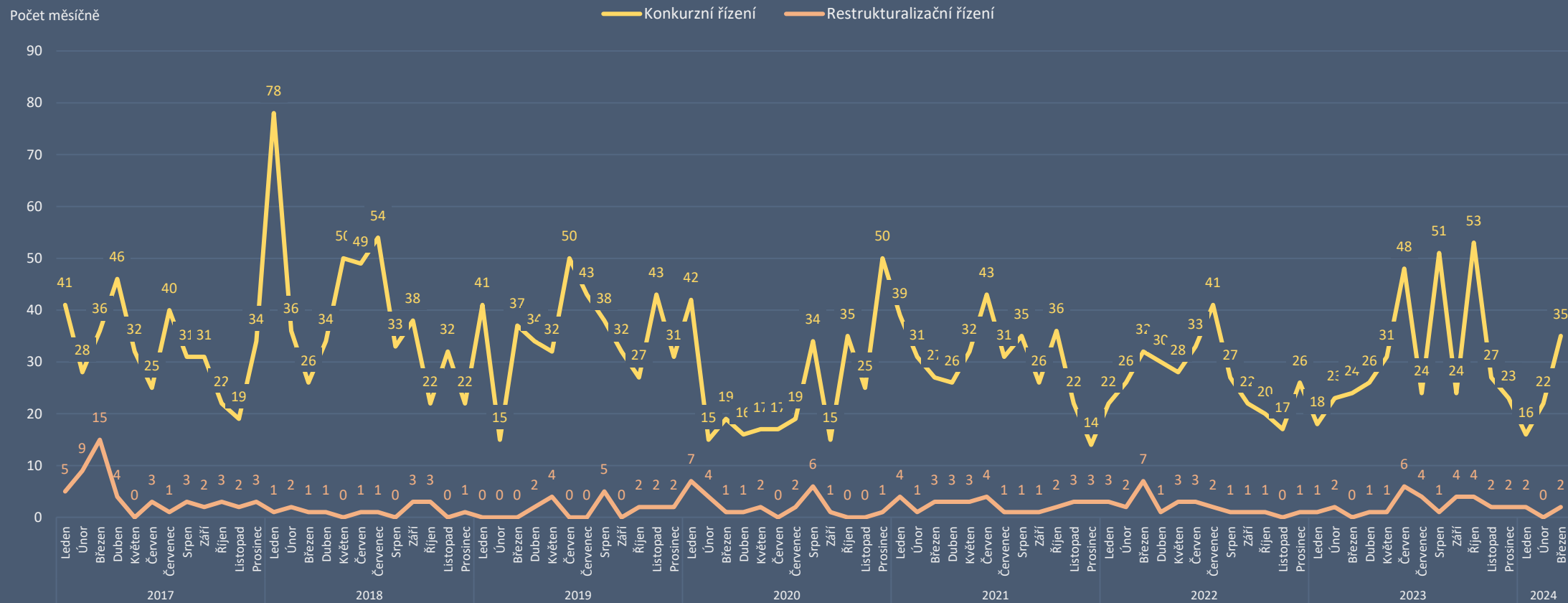
Počet prohlášených konkurzů a povolených restrukturalizací právnických osob po měsících od 1. 1. 2017:



Slovensko – zahájená řízení



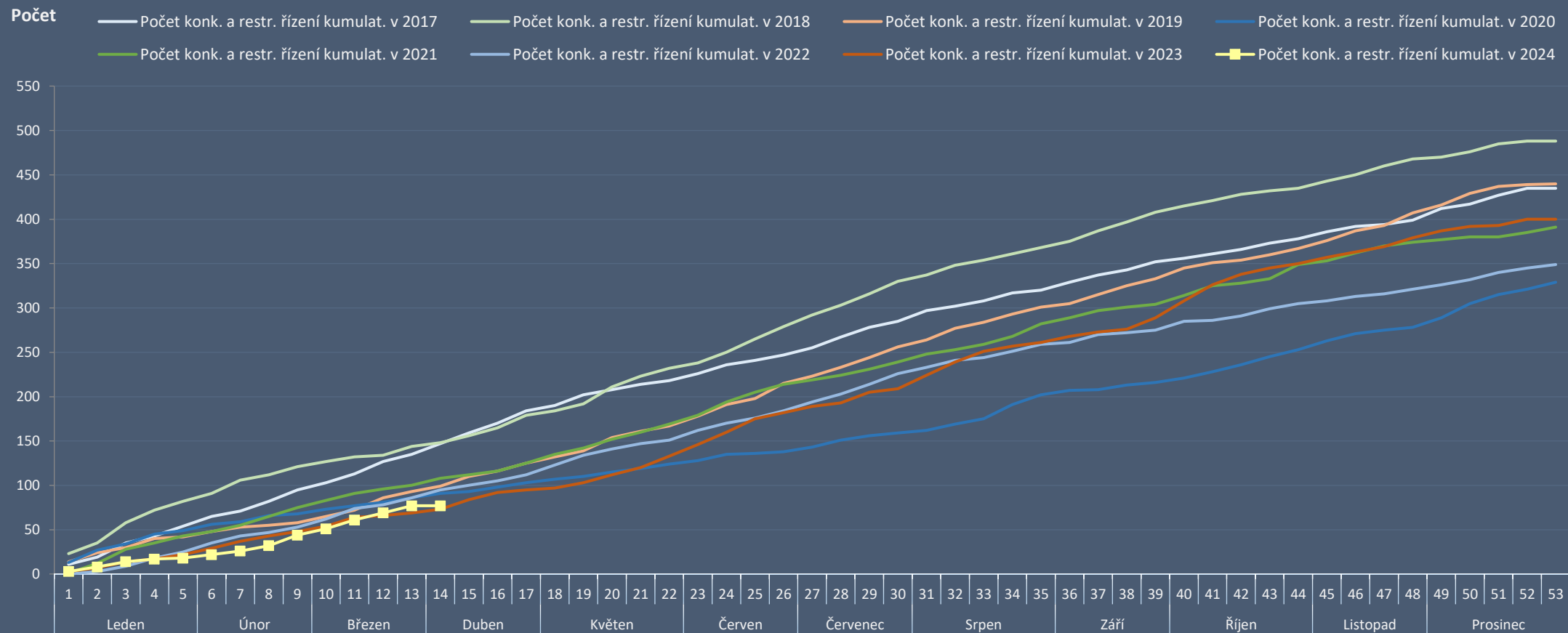
Počet zahájených konkurzních a restructuralizačních řízení po měsících od 1. 1. 2017:





Slovensko – zahájená řízení

Kumulativní vývoj počtu konkurzních a restructuralizačních řízení v letech 2017 až 2024:

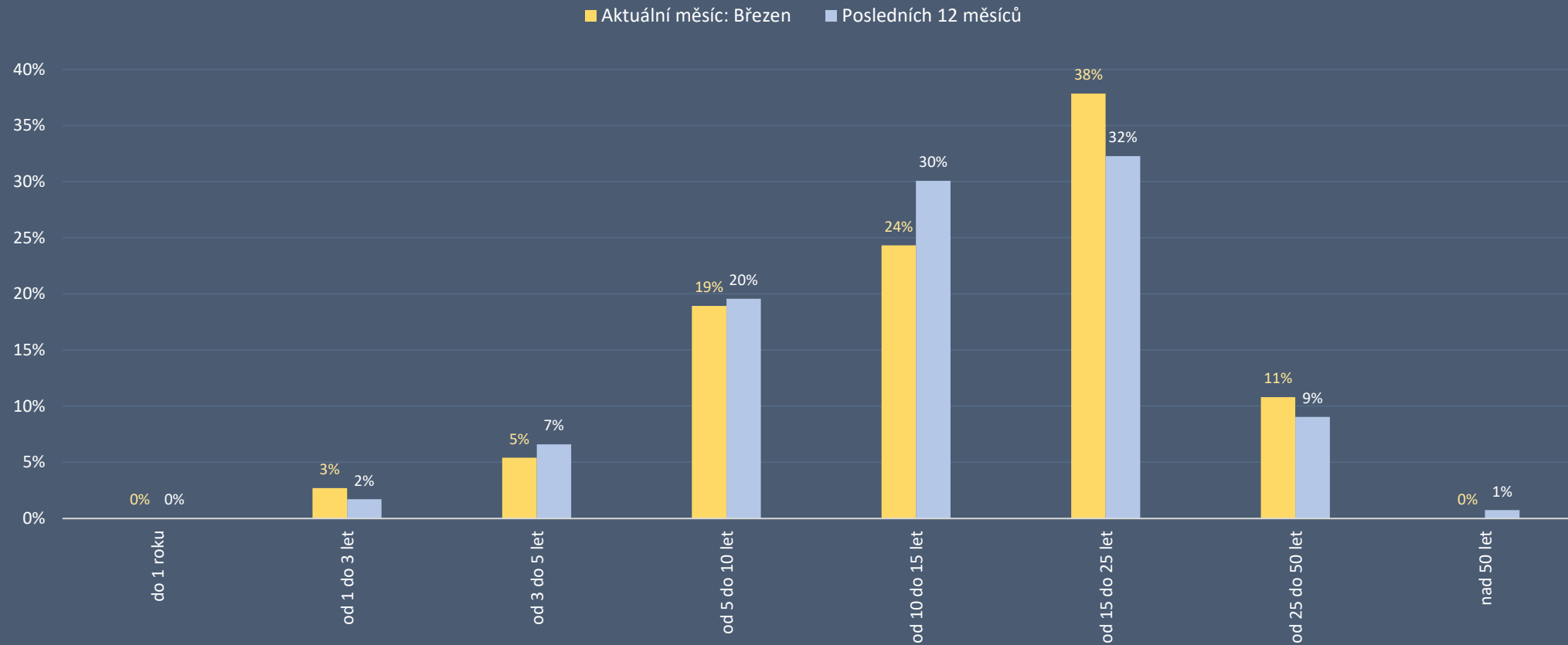


Statistika obsahuje počet řízení v daném měsíci, bez ohledu na jejich pozdější zamítnutí.

Slovensko – zahájená řízení



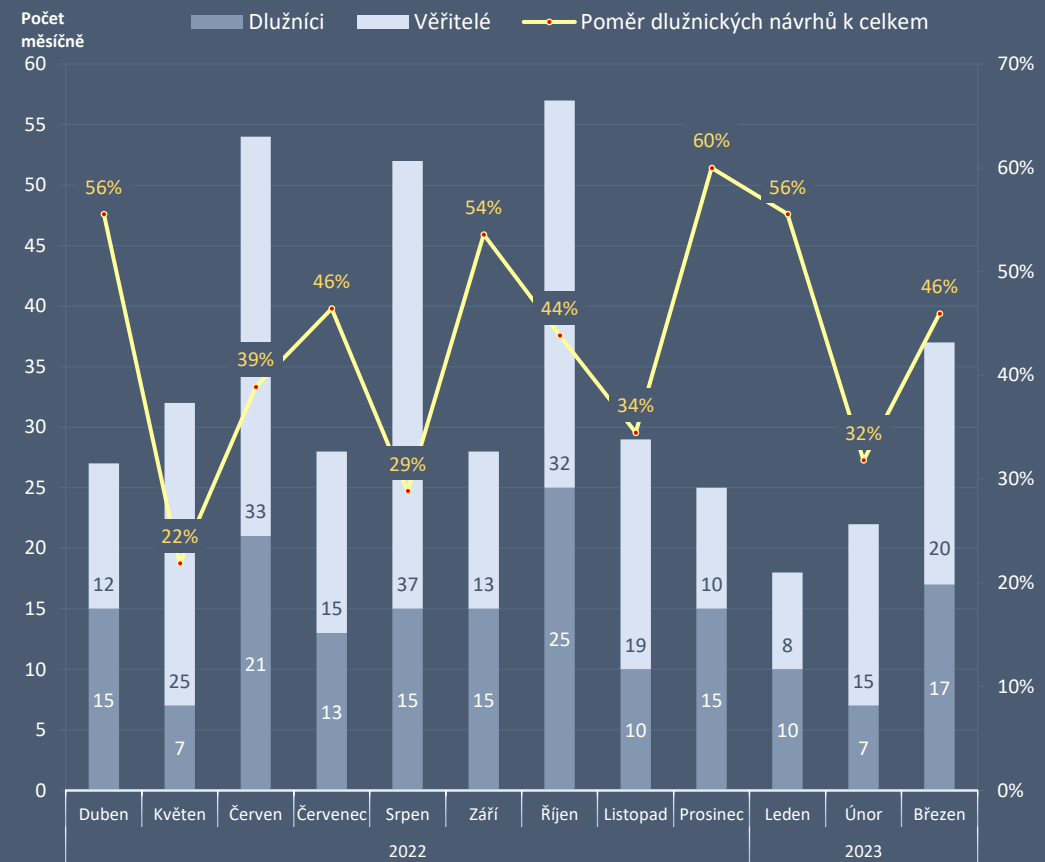
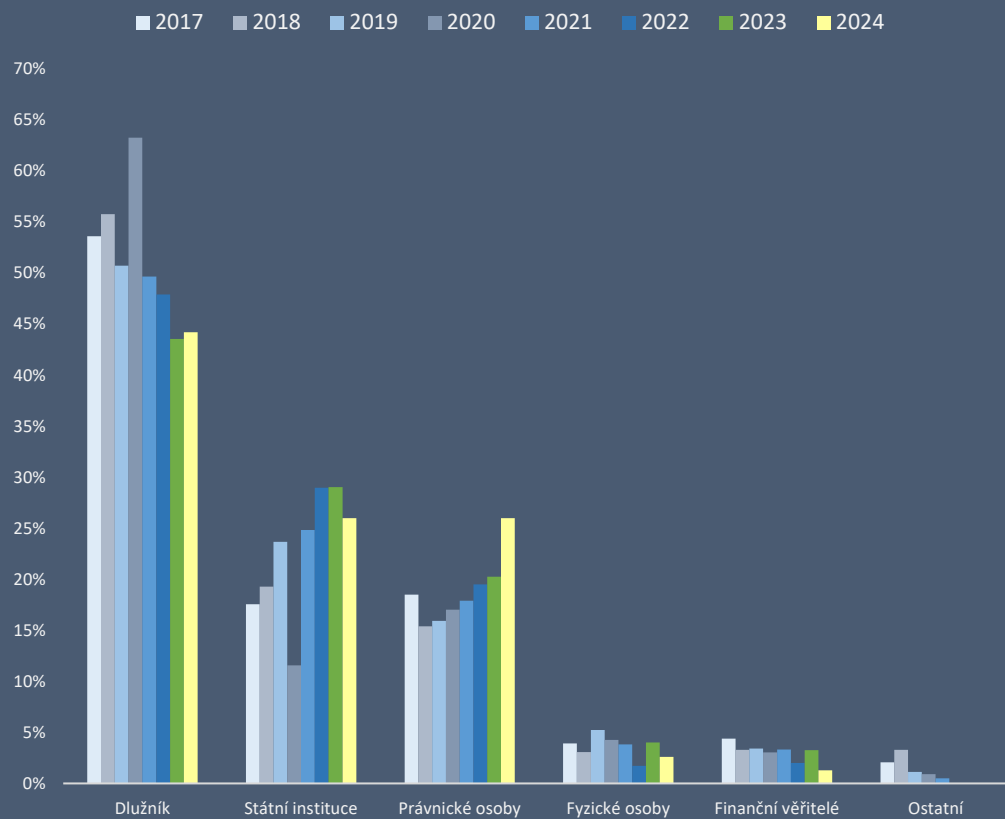
Struktura zahájených řízení právnických osob podle stáří úpadců:





Slovensko – zahájená řízení

Poměr zahájených konkurzních a restructuralizačních řízení podle typu navrhovatele:

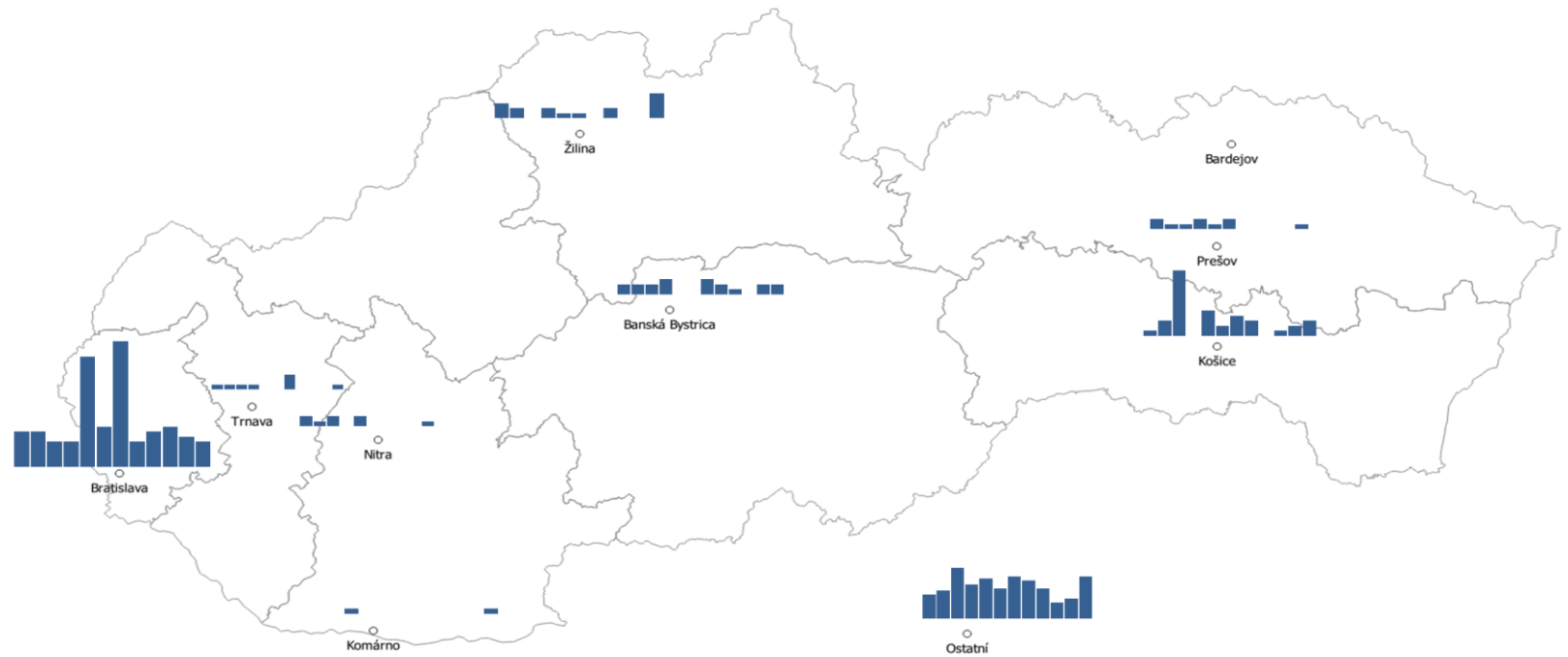


Slovensko – zahájená řízení



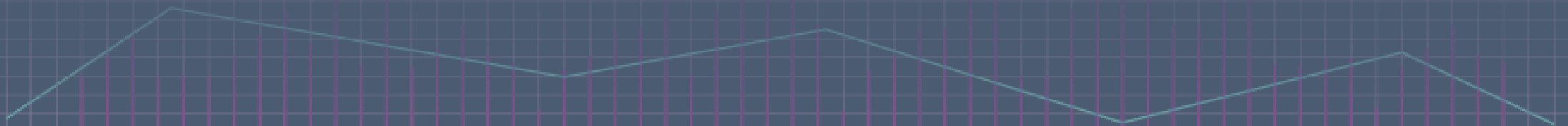
Počet zahájených konkurzních a restructuralizačních řízení podle sídla úpadce (za posledních 12 měsíců):

Sídlo úpadce	Celkem	Podíl
Bratislava	110	27%
Košice	37	9%
Banská Bystrica	19	5%
Žilina	16	4%
Poprad	12	3%
Prešov	10	2%
Dunajská Streda	9	2%
Trnava	8	2%
Ostatní	188	46%
Celkem	409	100%





O nás a omezení





O nás

Surveillance je specializovaná forenzní agentura zaměřená na vyšetřování sofistikované finanční kriminality páchané managementem a zaměstnanci v segmentu privátních společností. Surveillance je jediná společnost svého druhu v České a Slovenské republice, jež se specializuje výhradně na vyšetřování a prevenci závažných manažerských podvodů a tzv. kriminalitu bílých límečků.

Jsme forenzní specialisté s desítkami let zkušeností v oblasti vyšetřování finanční kriminality. Jsme členy respektovaných organizací Association of Certified Fraud Examiners (Asociace certifikovaných vyšetřovatelů podvodů), INSOL Europe, Council of International Investigators a Českého institutu interních auditorů.

Naše služby:

- Forenzní vyšetřování
- Forenzní podpora během insolvenčního řízení
- Prověřování firem a jednotlivců
- Zajišťování a analýza elektronických důkazů
- Vizualizace podnikových dat
- Forenzní due diligence v M&A
- Podpora advokátních kanceláří ve sporech

Surveillance, s.r.o.

Opletalova 55, 110 00 Praha 1 –
Nové Město

IČO: 28253418

IČ DPH: CZ28253418

www.surveillance.com





Omezení

Informace uvedené v této zprávě jsou založeny výhradně na výsledcích vyhledávání veřejných informací, které jsme učinili v on-line zdrojích dostupných v České a Slovenské republice. Předpokládali jsme, že tato data a informace jsou přesné, správné a pravdivé a nejsou zavádějící. Nebyli jsme povinni ověřit a ani jsme neověřovali platnost, pravost a integritu těchto dat.

Přestože jsme se pokusili získat co nejaktuálnější a nejúplnější informace, nemáme možnost ani prostředky pro testování přesnosti, úplnosti a pravdivosti informací získaných z veřejných zdrojů. Zdroje informací, které používáme, mohou samy čerpat nebo využívat zprostředkované informace, a nemusejí být proto aktuální a mohou samy spoléhat na informace třetích stran. Neneseme proto žádnou odpovědnost a neručíme za přesnost a úplnost žádné z informací z veřejných zdrojů.

Informace uvedené v této zprávě byly shromážděny na základě prohledávání on-line veřejných zdrojů dostupných v České a Slovenské republice. Přestože informace získané z těchto zdrojů bývají považovány za pravdivé, nemůžeme garantovat jejich věrohodnost.

Neneseme proto žádnou odpovědnost za pravdivost a úplnost informací získaných z těchto zdrojů. Přestože informace získané z těchto zdrojů bývají všeobecně považovány za přesné, nemůžeme garantovat jejich důvěryhodnost. Taktéž nemůžeme ovlivnit periodicitu, s jakou poskytovatelé údajů aktualizují své záznamy, a proto si uvědomujeme omezenou aktuálnost a důvěryhodnost těchto informací.

Informace jsou získávány z mnoha databází, evidenčních systémů a dalších zdrojů, nad kterými nemáme žádnou kontrolu. Jedná se tak o potenciálně nespolehlivé a nepřesné elektronické zdroje. V těchto případech nemůžeme absolutně ručit za přesnost, úplnost, aktuálnost nebo dostupnost uvedených záznamů ani za vhodnost jednotlivých informací pro uživatele těchto záznamů a údajů.

Údaje v této zprávě jsou poskytovány s vědomím toho, že uživatel se na ně nebude spoléhat jako na jediný možný zdroj informací pro své rozhodování nebo pro zaujetí stanoviska k dalším záležitostem. Tam, kde je to nevyhnutelné, by měl uživatel zvážit potvrzení informací z této zprávy i z dalších dostupných zdrojů.

Zdroje dat:

Česká republika:

Insolvenční rejstřík: <https://isir.justice.cz>

Administrativní registr ekonomických subjektů:
<http://www.info.mfcr.cz/ares/>

Slovensko:

Register úpadcov: <https://ru.justice.sk>

Register účtovných závierok:

<http://www.registeruz.sk>

Obchodný register: <http://www.orsr.sk/>



Surveilligence, s.r.o.

Opletalova 55, 110 00 Praha 1 – Nové Město

info@surveilligence.com | www.surveilligence.com

© 2023