

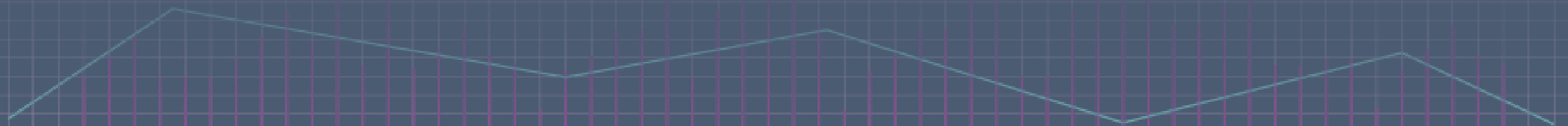
INSOLVENCY REPORT 2/2024

Úpadky právnických osob v České a Slovenské republice
v období od 1. 1. 2016 do 29. 2. 2024

OBSAH

- Shrnutí zjištění.....4
- Úpadky právnických osob v České republice (od 1. 1. 2016).....9
 - Insolvenční návrhy.....11
 - Moratoria14
 - Konkurzy a reorganizace.....16
 - Insolvenční správci.....23
 - Věřitelé25
 - Vstupy státního zastupitelství do řízení.....27
- Úpadky právnických osob na Slovensku (od 1. 1. 2017).....29
 - Souhrn.....30
 - Konkurzy a restrukturalizace.....31
 - Zahájená řízení.....32
- O nás a omezení.....37

Shrnutí



SHRNUTÍ: Úpadky právnických osob v České a Slovenské republice

Česká republika

- V únoru 2024 bylo podáno 75 insolvenčních návrhů, tj. o 3 méně než v lednu 2024 (78 návrhů).
- V únoru 2024 bylo prohlášeno 53 konkurzů právnických osob, tj. o 3 méně než v lednu 2024 (56 konkurzů).
- V únoru 2024 byly povolené 2 reorganizace, tj. o 1 více než v lednu 2024 (Jindřichohradecké místní dráhy, a.s. a ADRON s.r.o.).
- V únoru 2024 nebyla žádná reorganizace přeměněna v konkurz.
- V únoru 2024 byly nově vyhlášené, nebo prodloužené, 3 moratoria, tj. o 1 více než v lednu 2024 (Kaprona, první nadační a.s., Barrandov Televizní Studio a.s.).
- V únoru 2024 vstoupilo státní zastupitelství do 5 insolvenčních řízení, tj. o 2 méně než v lednu 2024 (např. RD SR s.r.o., HELSKE SUSTAINED HPC a.s.).
- Základní kapitál 77 % úpadců, kteří skončili v únoru 2024 v konkurzu, nepřevyšoval 1 mil. Kč.
- V únoru 2024 spadalo 10 konkurzních řízení právnických osob pod insolvenční správce se zvláštním povolením. Mezi insolvenčními správci se zvláštním povolením spravuje nejvíce řízení Indra-Šebesta v.o.s. (celkem 31 řízení právnických osob za posledních 12 měsíců).
- V únoru 2024 byl úpadek řešen formou konkurzu nejčastěji ve firmách existujících 10 až 15 let, které zaměstnávaly méně než 10 pracovníků.

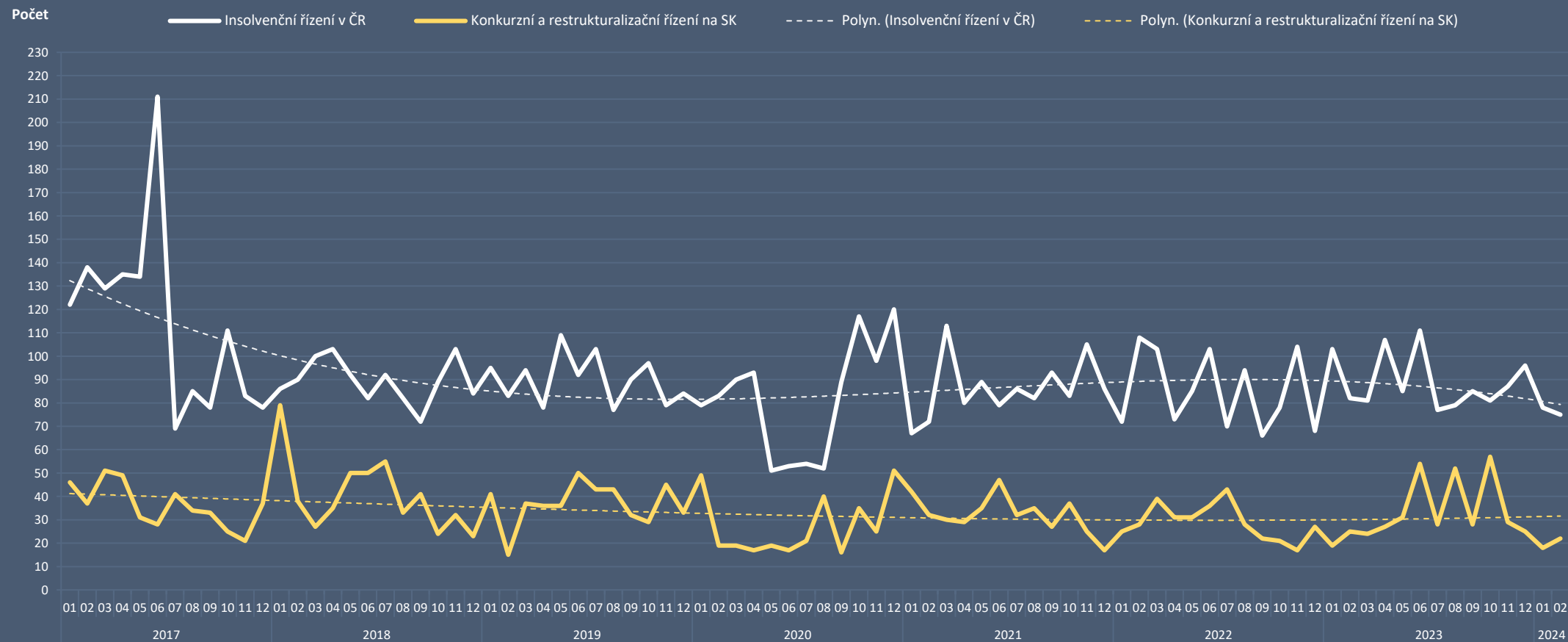
Slovensko

- V únoru 2024 bylo zahájených 22 konkurzních řízení, tj. o 6 více než v lednu 2024 (16 řízení).
- V únoru 2024 bylo prohlášeno 21 konkurzů, tj. o 2 více než v lednu 2024 (19 konkurzů).
- V únoru 2024 byly povolené 3 restrukturalizace, tj. o 1 více než v lednu 2024 (Strojspiš, spol. s r.o., K-system, spol. s r.o. a VEKAM Security s.r.o.).
- V únoru 2024 nebylo zahájeno žádné restrukturalizační řízení.
- Nejvíce řízení v únoru 2024 bylo zahájeno ve firmách existujících od 10 do 15 let, s počtem zaměstnanců do 10 pracovníků, s bilanční sumou do 5 mil. Kč.
- Nejvíce zahájených konkurzních a restrukturalizačních řízení za posledních 12 měsíců bylo v právnických osobách se sídlem v Bratislavě (28 %) a v Košicích (9 %).
- Celkem 9 % návrhů na konkurz nebo restrukturalizaci podali v únoru 2024 dlužníci a 91 % návrhů podali věřitelé - 22,7 % státní instituce, 59 % právnické osoby, 4,5 % finanční instituce a 4,5 % fyzické osoby.

Insolvenční řízení v České a Slovenské republice



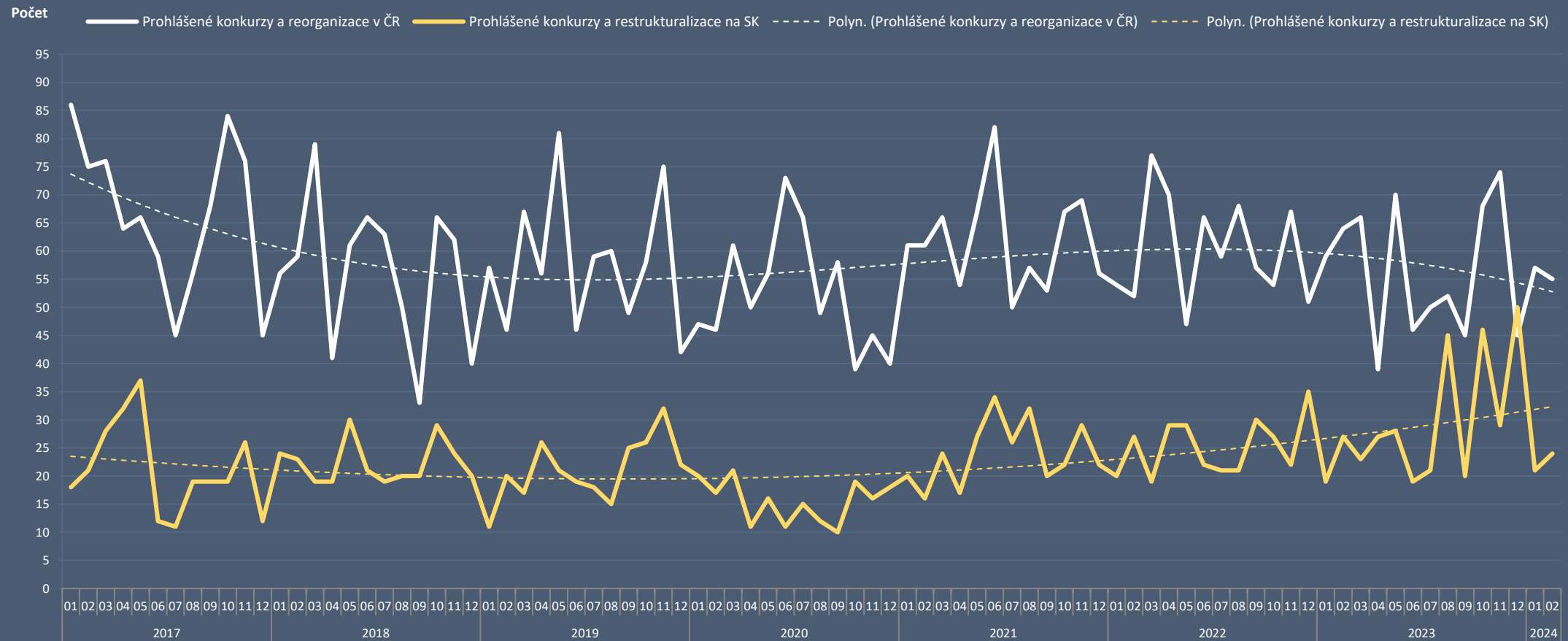
Počet řízení od 1.1.2017:



Konkurzy a reorganizace v České a Slovenské republice



Počet konkurzů a reorganizací (restrukturalizací) od 1.1.2017:





Insolvence v České republice v aktuálním měsíci

75

insolvenčních návrhů

53

konkurzů

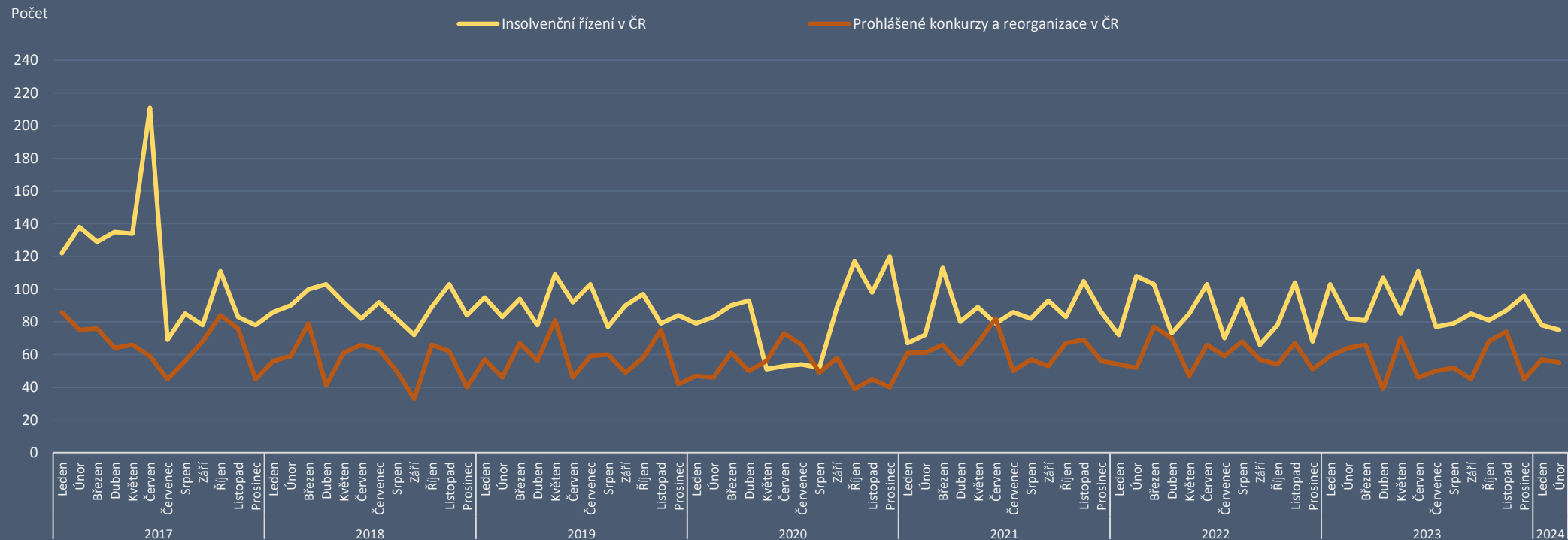
3

moratoria

2

reorganizace

Počet podaných insolvenčních návrhů, prohlášených konkurzů a zahájených reorganizací v ČR od 1.1.2017:





Insolvence na Slovensku v aktuálním měsíci

22

zahájených konkurzních řízení

0

zahájených restructuralizačních řízení

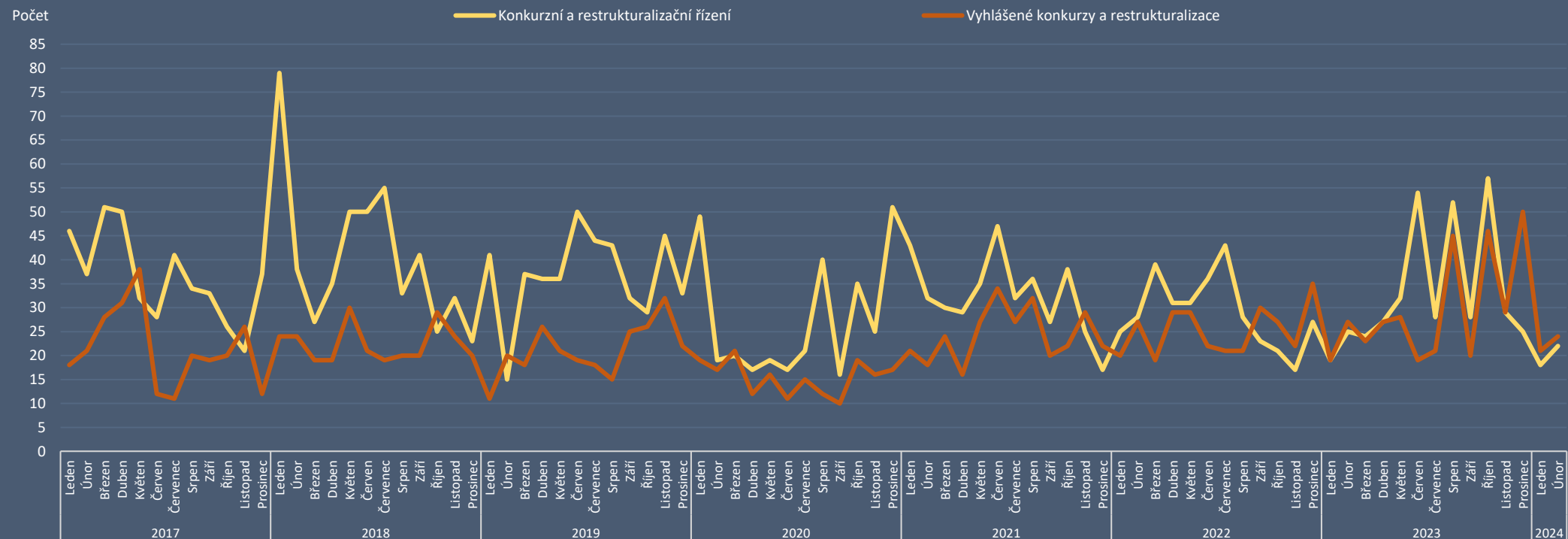
21

prohlášených konkurzů

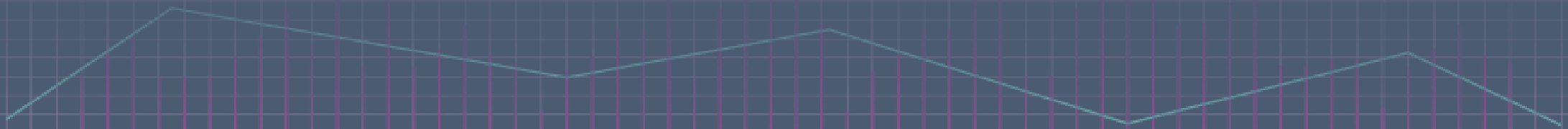
3

povolené restructuralizace

Počet zahájených konkurzních a restructuralizačních řízení a prohlášených konkurzů na Slovensku od 1.1.2017:



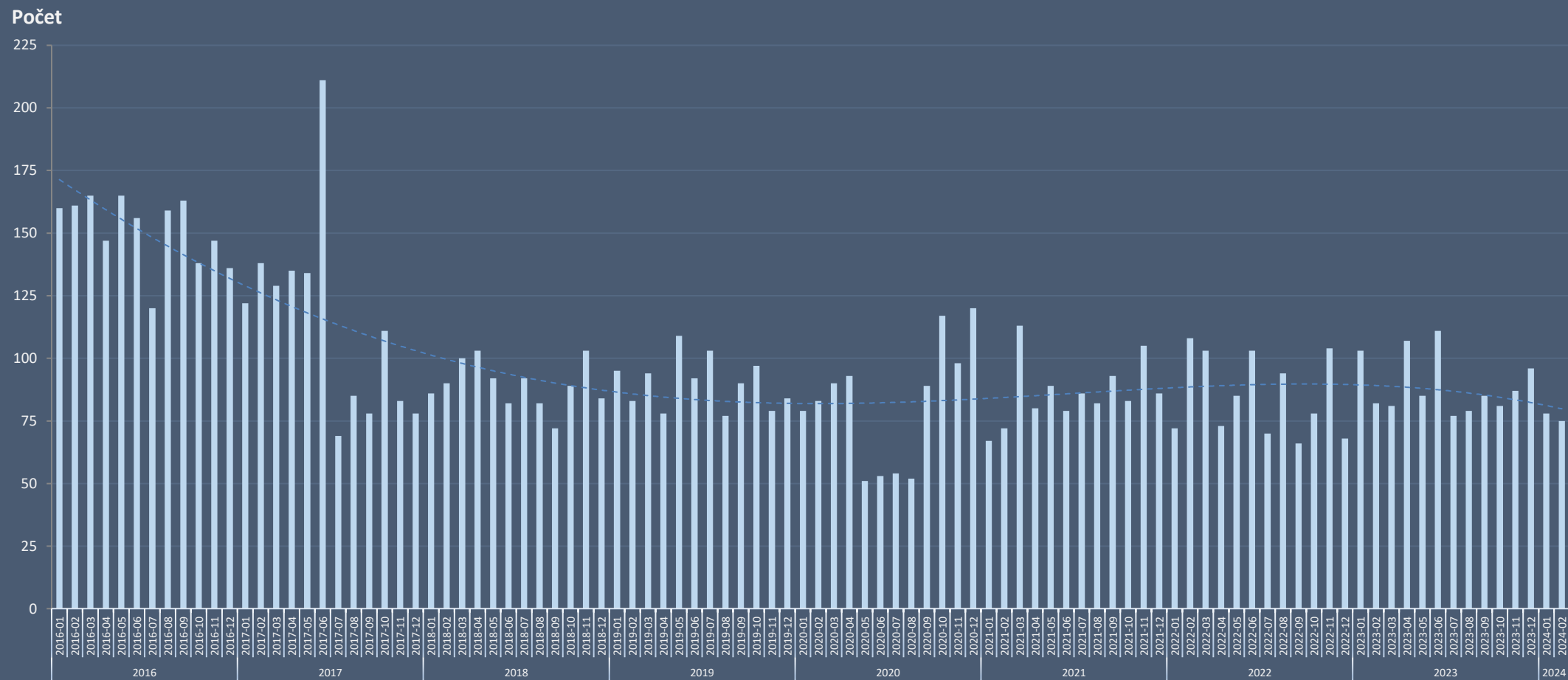
Úpadky právnických osob – Česká republika (od 1. 1. 2016)



Česká republika – insolvenční návrhy



Počet podaných insolvenčních návrhů v jednotlivých měsících od 1.1.2016:



Statistika obsahuje počet podaných insolvenčních návrhů (podle data události „Vyhláška o zahájení insolvenčního řízení“), bez ohledu na jejich pozdější zamítnutí.

Česká republika – insolvenční návrhy



Měsíční porovnání počtu podaných insolvenčních návrhů v letech 2016 až 2024:



Statistika obsahuje počet podaných insolvenčních návrhů (podle data události „Vyhláška o zahájení insolvenčního řízení“), bez ohledu na jejich pozdější zamítnutí.

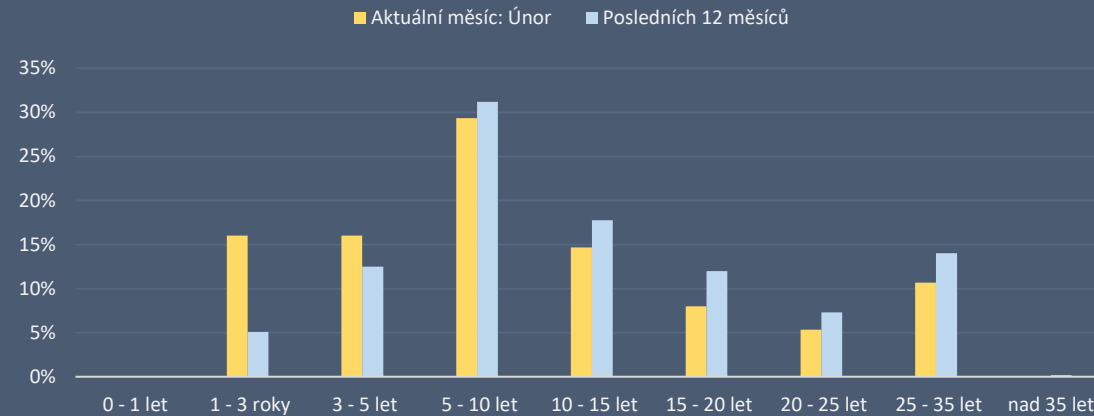


Česká republika – insolvenční návrhy

Počet podaných insolvenčních návrhů podle stáří úpadců (v letech) v aktuálním měsíci:

5 až 10 let

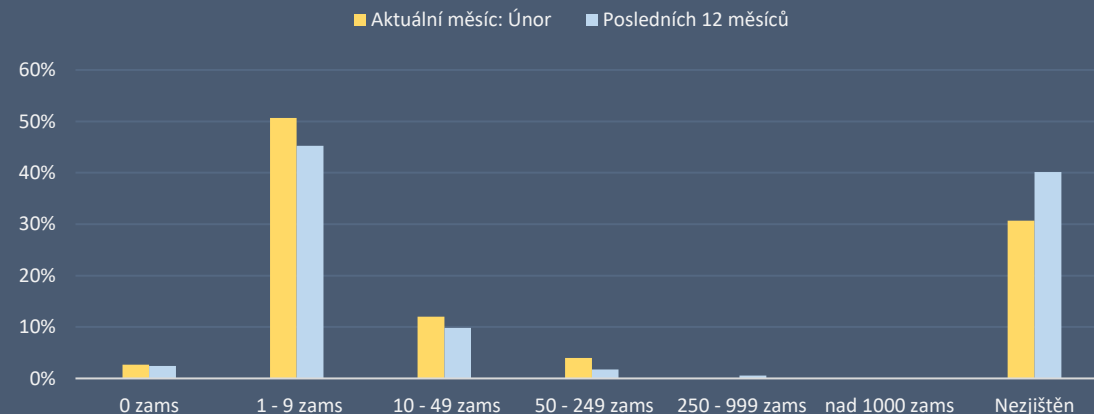
Nejvíce insolvenčních návrhů bylo podáno na firmy existující 5 až 10 let.



Počet podaných insolvenčních návrhů podle počtu zaměstnanců úpadců v aktuálním měsíci:

Do 10 zaměstnanců

Nejvíce insolvenčních návrhů bylo podáno na firmy s méně než 10 zaměstnanci.



Česká republika – insolvenční návrhy



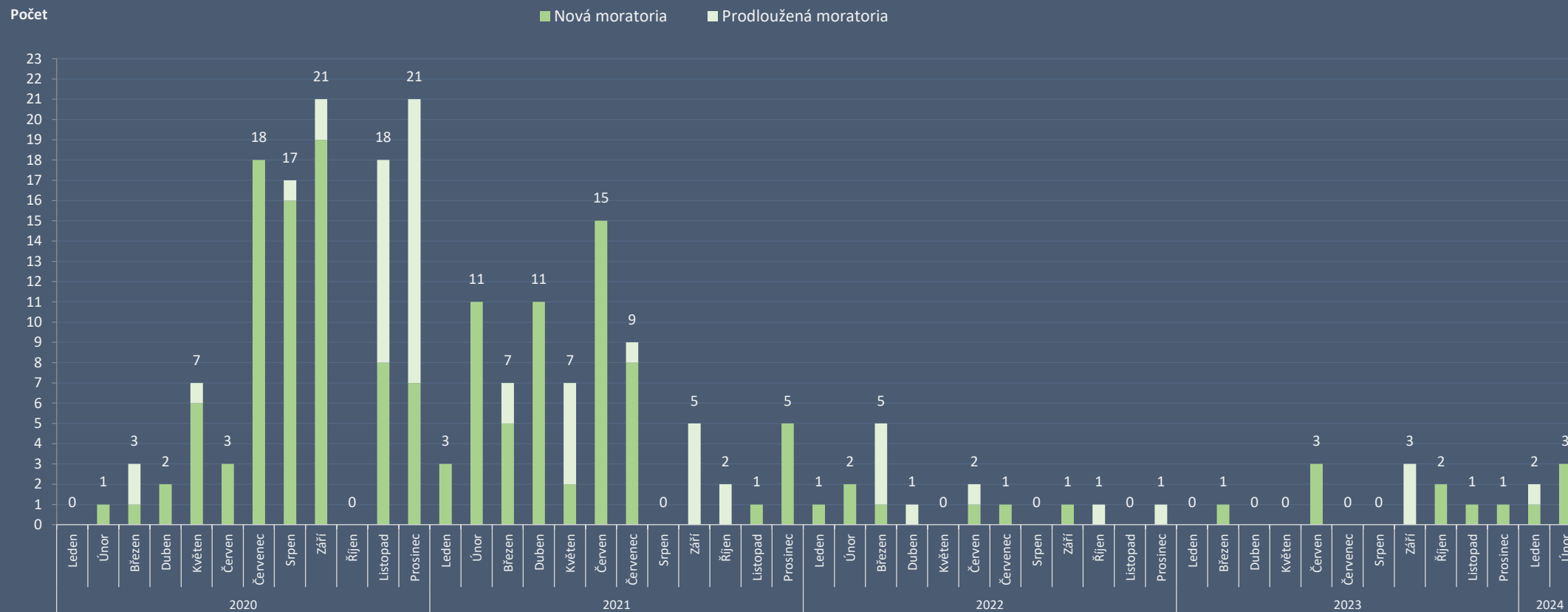
Přehled insolvenčních návrhů právnických osob v aktuálním měsíci podle základního kapitálu (výběr 20 dlužníků):

Pč	Spisová značka	Datum konkurzu	Datum vzniku	IČ	Název	Správce	Počet zaměstnanců	Stáří (v letech) - k zahájení ins. říz.	Základní kapitál (v Kč)
1	INS 3349/2024	27.02.2024	20.05.1997	25130013	MÉDEA, a.s.		50 - 99 zaměstnanců	27	636 000 000
2	INS 3248/2024	26.02.2024	31.08.2010	24728071	CZECH BEVERAGE INDUSTRY COMPANY a.s.		Neuvedeno	14	6 000 000
3	INS 1963/2024	06.02.2024	02.12.2004	26946131	ENAPO OBCHODNÍ a.s.	Hart & Partners, v.o.s.	6 - 9 zaměstnanců	20	2 000 000
4	INS 2420/2024	13.02.2024	10.12.2004	27202569	SPORT 5 a.s. v likvidaci		1 - 5 zaměstnanců	20	2 000 000
5	INS 3176/2024	23.02.2024	20.12.2007	28218451	ALFA KOMPLEX a.s.		1 - 5 zaměstnanců	17	2 000 000
6	INS 2924/2024	20.02.2024	26.09.2005	27380050	Money Store s.r.o. v likvidaci		1 - 5 zaměstnanců	19	1 600 000
7	INS 3543/2024	29.02.2024	07.02.2019	07877731	Happy tools s.r.o.		6 - 9 zaměstnanců	6	1 256 850
8	INS 2069/2024	07.02.2024	25.05.2021	10823107	Česká žula Strojní II. s.r.o.		Neuvedeno	3	1 000 000
9	INS 2585/2024	15.02.2024	08.10.2003	27093425	GEORGI Transporte s.r.o.		100 - 199 zaměstnanců	21	1 000 000
10	INS 3004/2024	22.02.2024	27.10.2021	11976888	Zrealizujeme.To s. r. o.		1 - 5 zaměstnanců	3	1 000 000
11	INS 3089/2024	22.02.2024	01.12.2020	09708201	Auxilto Healthcare s.r.o.		6 - 9 zaměstnanců	4	250 000
12	INS 1603/2024	01.02.2024	30.12.2003	26001659	MAVET CZ, s.r.o.		10 - 19 zaměstnanců	21	210 000
13	INS 3080/2024	22.02.2024	02.10.2009	28965035	MÉDEA INTERACTIVE, s. r. o.		1 - 5 zaměstnanců	15	200 000
14	INS 1991/2024	06.02.2024	22.01.2013	28149718	NOVOPRO s.r.o.		1 - 5 zaměstnanců	12	200 000
15	INS 3388/2024	27.02.2024	13.04.2007	27513530	ZeNa, chráněná dílna s.r.o.		10 - 19 zaměstnanců	17	200 000
16	INS 1874/2024	05.02.2024	19.12.2019	08792429	J3 VPT s.r.o.	Insolvenční servis v.o.s.	1 - 5 zaměstnanců	5	200 000
17	INS 2528/2024	15.02.2024	19.04.2011	28654862	M-SPED Truck s.r.o.		1 - 5 zaměstnanců	13	200 000
18	INS 2089/2024	08.02.2024	30.08.2017	06385541	Megahračky s.r.o.		1 - 5 zaměstnanců	7	200 000
19	INS 1725/2024	01.02.2024	08.11.2016	05547601	LOGGIA s.r.o.		Neuvedeno	8	200 000
20	INS 2692/2024	16.02.2024	23.04.2013	01603361	Oravci spol. s r.o.		1 - 5 zaměstnanců	11	200 000

Česká republika – moratoria



Počet moratorií v jednotlivých měsících od 1. 1. 2020:



Česká republika – moratoria



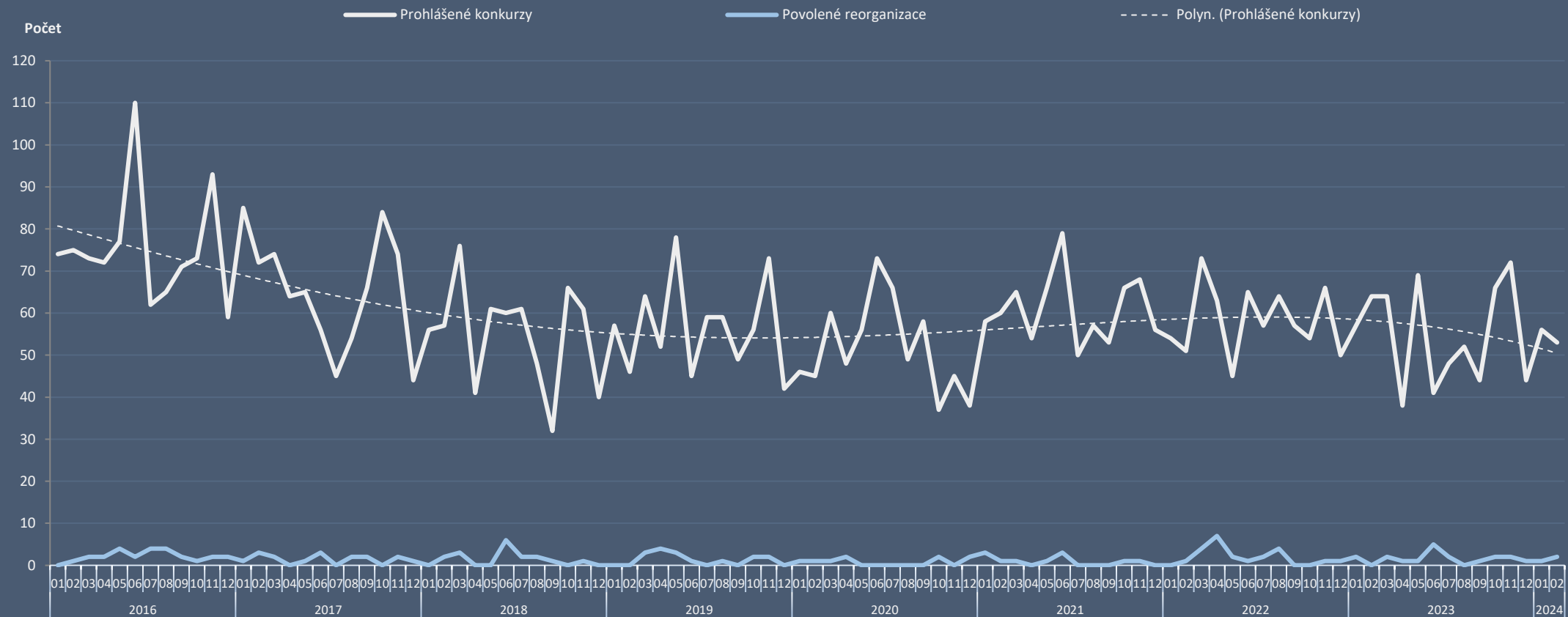
Přehled moratorií právnických osob (prodloužených i nově vyhlášených) v aktuálním měsíci:

Spisová značka	Datum moratoria	Datum vzniku	IČ	Název	Správce	Počet zaměstnanců	Stáří (v letech) - k zahájení ins. řz.	Základní kapitál (v Kč)
INS 1769/2024	02.02.2024	20.01.2015	03720101	Kaprona, první nadační a.s.	-	Neuvedeno	10	2 000 000
INS 2419/2024	13.02.2024	20.01.2015	03720101	Kaprona, první nadační a.s.	-	Neuvedeno	10	2 000 000
INS 3242/2024	27.02.2024	20.08.1991	41693311	Barrandov Televizní Studio a.s.	-	50 - 99 zaměstnanců	33	87 792 000
INS 3441/2024	28.02.2024	25.08.1994	61774111	promiro s.r.o.	-	100 - 199 zaměstnanců	30	100 000

Česká republika – konkurzy a reorganizace



Měsíční vývoj počtu konkurzů a reorganizací od 1. 1. 2016:

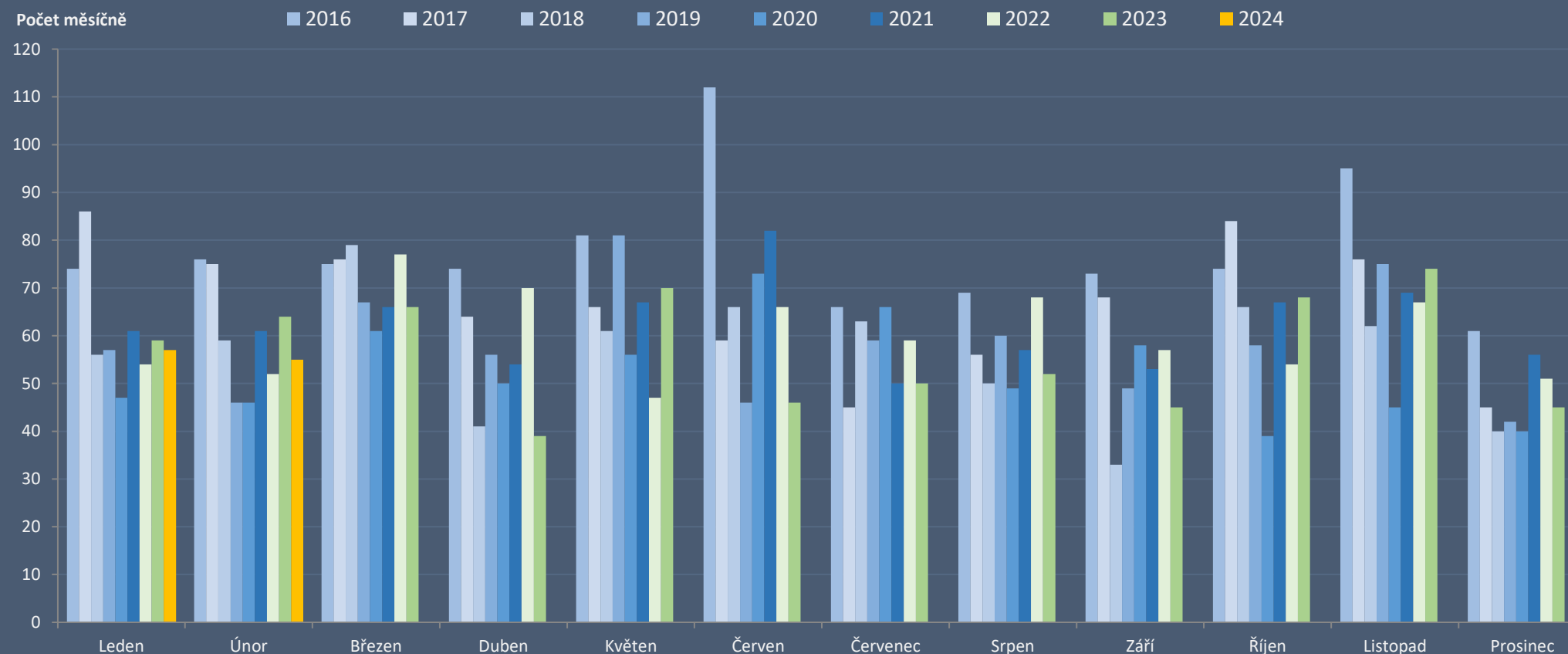


Statistika obsahuje počet prohlášených konkurzů a reorganizací v daném měsíci, bez ohledu na jejich pozdější zamítnutí.

Česká republika – konkurzy a reorganizace



Měsíční počty konkurzů a reorganizací v letech 2016 až 2024:

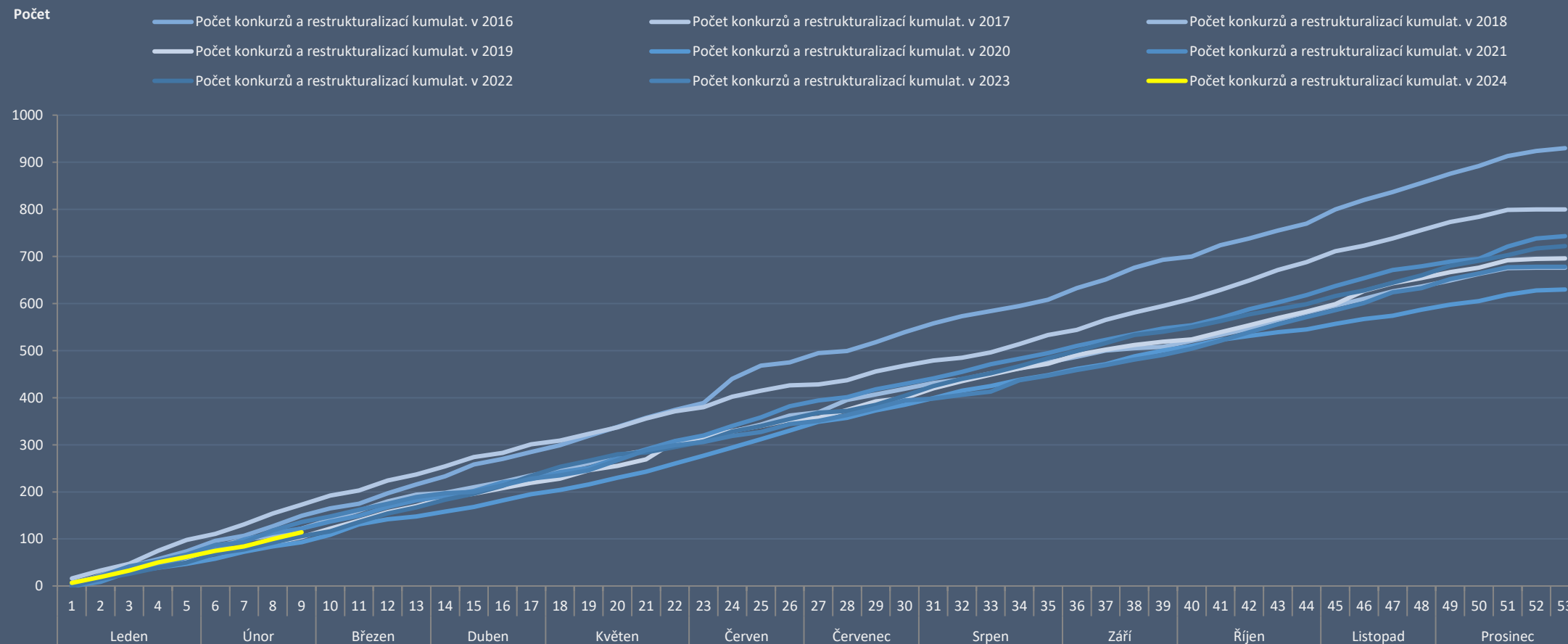


Statistika obsahuje počet prohlášených konkurzů a reorganizací v daném měsíci, bez ohledu na jejich pozdější zamítnutí.

Česká republika – konkurzy a reorganizace



Kumulativní vývoj počtu konkurzů a reorganizací v letech 2016 až 2024:



Statistika obsahuje počet prohlášených konkurzů a reorganizací v daném měsíci, bez ohledu na jejich pozdější zamítnutí.

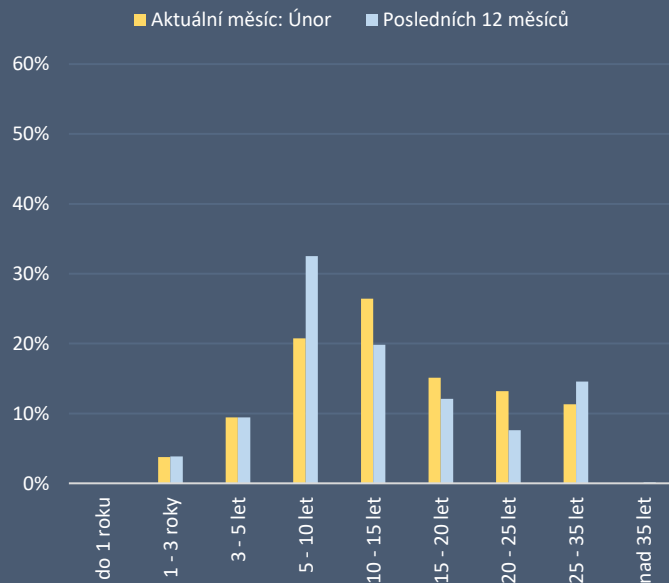


Česká republika – počet konkurzů v aktuálním měsíci

Stáří úpadců (v letech):

10 až 15 let

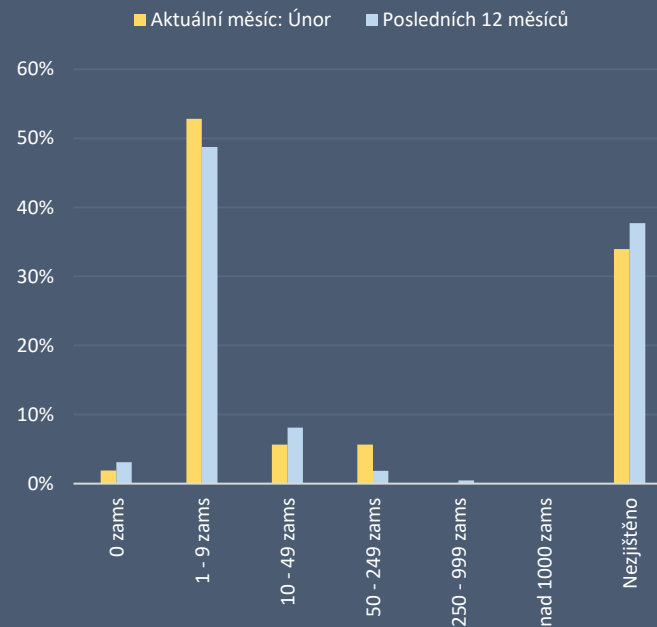
Nejvíce konkurzů proběhlo ve společnostech existujících 10 až 15 let.



Počet zaměstnanců:

Do 10 zaměstnanců

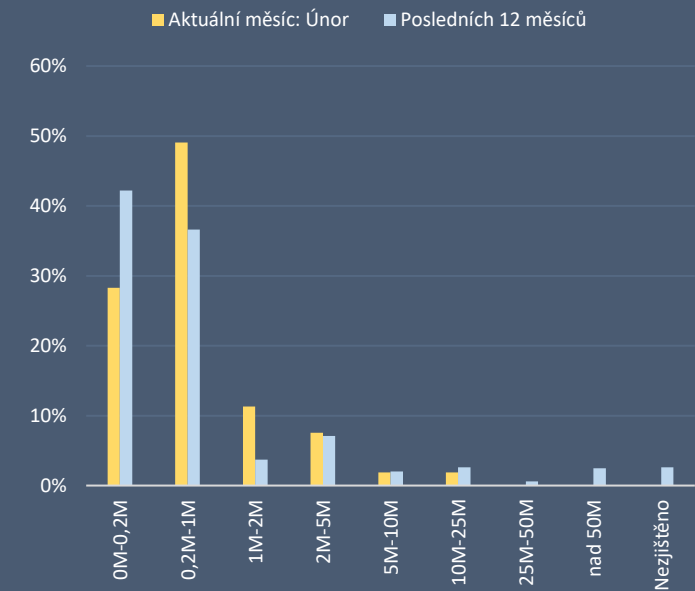
Nejvíce konkurzů proběhlo ve společnostech s méně než 10 zaměstnanci.



Základní kapitál:

0,2 až 1 mil. Kč

Nejvíce konkurzů proběhlo ve společnostech se základním kapitálem 0,2 až 1 mil. Kč.



Česká republika – konkurzy



Přehled nejvýznamnějších konkurzů právnických osob v aktuálním měsíci podle základního kapitálu (výběr nad 200 tis. Kč):

Spisová značka	Datum konkurzu	Datum vzniku	IČ	Název	Správce	Počet zaměstnanců	Stáří (v letech) - k zahájení ins. říz.	Základní kapitál (v Kč)
INS 729/2024	05.02.2024	11.09.1998	25693841	SENSE Progress, a.s. v likvidaci	Insolvency Group v.o.s.	Neuvedeno	26	20 000 000
INS 158/2024	21.02.2024	30.04.2008	27539385	Tally Weijl Retail Czech s.r.o.	Insolvenční kancelář Kaplan Mlnářik a spol.	50 - 99 zaměstnanců	16	6 000 000
INS 20068/2023	23.02.2024	15.02.2021	09919988	Anget Corporation a.s.	LEGAL INS v.o.s.	Neuvedeno	3	2 040 000
INS 19505/2023	01.02.2024	24.04.2006	27449734	OK process, a.s.	Hýsková Petra, Kancelář správců v.o.s. , Wildt & Biolek v.200 - 249 zaměstnan		18	2 000 000
INS 10133/2022	01.02.2024	11.05.2016	05075033	HELSKE SUSTAINED a.s.	Hart & Partners, v.o.s. , LIQUIDATORS v.o.s.	Neuvedeno	7	2 000 000
INS 18119/2023	08.02.2024	26.02.2008	28255542	TEMPARANO a.s.	Fuchsig Martin	Neuvedeno	16	2 000 000
INS 6669/2019	26.02.2024	11.04.2008	28377222	SWISS MED CLINIC s.r.o.	1. správcovská a konkurzní v.o.s. , Procházková Eva, R	50 - 99 zaměstnanců	12	1 000 000
INS 20237/2023	28.02.2024	04.07.2014	03171884	REALITY INVESTING Priv-Bond, s.r.o.	AS ZIZLAVSKY v.o.s.	Neuvedeno	10	1 000 000
INS 1475/2024	19.02.2024	10.08.2006	27587720	DRILLSERVIS s.r.o.	AMBINS v.o.s.	1 - 5 zaměstnanců	18	1 000 000
INS 265/2024	21.02.2024	22.04.2016	05018188	REALITY INVESTING Property-Bond, s.r.o.	Tesař Radan	Neuvedeno	8	1 000 000
INS 20236/2023	28.02.2024	04.07.2014	03172694	REALITY INVESTING Live-Bond, s.r.o.	AS ZIZLAVSKY v.o.s.	Neuvedeno	10	1 000 000
INS 9871/2023	27.02.2024	21.09.2020	09517413	Premium Data Systems III. s.r.o.	Kuna Karel	Neuvedeno	3	1 000 000
INS 20125/2023	26.02.2024	02.04.2007	27795675	JL INVEST CZ, s. r. o. "v likvidaci"	Turoň Vladimír	Neuvedeno	17	210 000

Česká republika – reorganizace



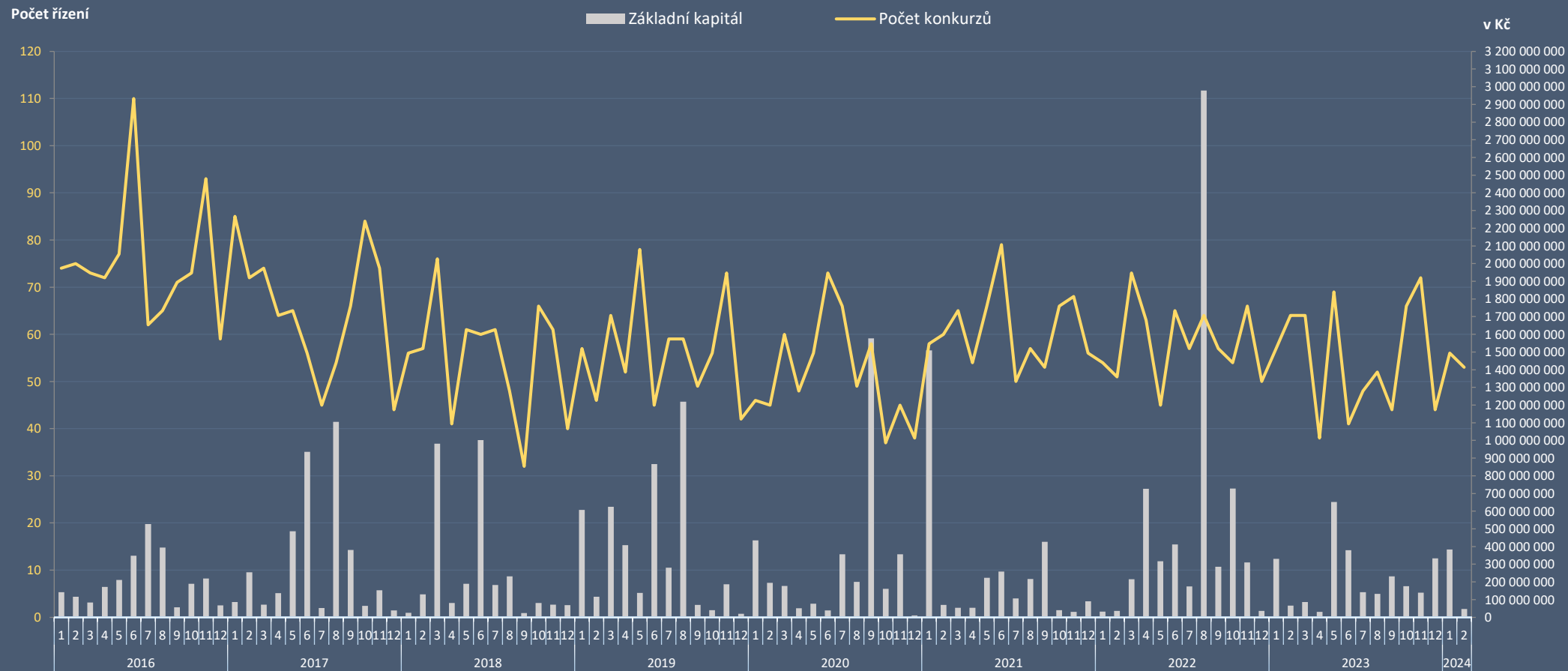
Přehled reorganizací právnických osob v roce 2024:

Spisová značka	Datum reorganizace	Datum vzniku	IČ	Název	Správce	Počet zaměstnanců	Stáří (v letech) - k zahájení ins. říz.
INS 13436/2023	09.01.2024	29.06.2017	06234348	JIVAS D48 s.r.o.	Indra-Šebesta v.o.s.	Neuvedeno	7
INS 14499/2022	01.02.2024	10.01.1995	62509870	Jindřichohradecké místní dráhy, a.s	Jánošík David, Urbanová Daniela	10 - 19 zaměstnanců	28
INS 1178/2024	20.02.2024	21.12.2006	27507068	ADRON s.r.o.	AZAM - insolvence, v.o.s.	10 - 19 zaměstnanců	18

Česká republika – základní kapitál dlužníků v konkurzu



Základní kapitál dlužníků v konkurzu po měsících (v Kč):



Česká republika – počet řízení podle insolvenčních správců



Přehled počtu ustanovení správců do insolvenčních řízení (z důvodu rozsahu je jmenovitě uvedeno pouze 20 správců s nejvyšším počtem řízení) za posledních 12 měsíců:

PČ	Název / jméno insolvenčního správce	Počet ustanovení správců do insolvenčních řízení												Celkem	Podíl
		2023						2024							
		Březen	Duben	Květen	Červen	Červenec	Srpen	Září	Říjen	Listopad	Prosinec	Leden	Únor		
1	Indra-Šebesta v.o.s.	2	2	15	1	5	2	1	0	0	0	3	0	31	4,0%
2	Insolvency Project v.o.s.	0	0	0	0	8	1	0	5	1	4	5	1	25	3,3%
3	AS ZIZLA VSKY v.o.s.	1	2	8	2	1	2	0	1	0	0	0	2	19	2,5%
4	TP Insolvency, v.o.s.	2	0	2	3	2	3	1	0	4	0	1	0	18	2,3%
5	AAA INSOLVENCE OK v.o.s.	0	0	0	1	0	0	0	15	2	0	0	0	18	2,3%
6	jmt insol, v.o.s.	0	0	0	0	0	4	0	3	3	0	1	2	13	1,7%
7	AZAM - insolvency, v.o.s.	0	1	0	4	2	0	1	1	2	0	1	1	13	1,7%
8	Společná kancelář insolvenčních správců, v.o.s.	0	0	5	0	0	0	0	0	1	2	0	4	12	1,6%
9	Hart & Partners, v.o.s.	2	0	0	3	1	2	2	0	0	1	0	0	11	1,4%
10	AMBINS v.o.s.	2	2	0	0	0	0	0	3	2	0	0	2	11	1,4%
11	LEGAL INS v.o.s.	0	0	0	0	0	0	0	0	0	0	5	5	10	1,3%
12	ALFA insolvenční v.o.s.	0	5	3	0	0	0	0	0	0	1	1	0	10	1,3%
13	Fabian Pavel	0	1	2	1	1	0	0	1	1	1	0	2	10	1,3%
14	ISALIS v.o.s.	0	0	0	0	1	6	0	0	0	1	1	1	10	1,3%
15	INSKOL v.o.s.	0	0	0	0	0	0	0	1	0	1	6	0	8	1,0%
16	AKKRM insolvency, v.o.s.	0	0	0	0	0	0	0	0	0	6	0	2	8	1,0%
17	Insolvenční servis v.o.s.	0	0	0	0	0	0	0	0	0	0	5	3	8	1,0%
18	HAVLENA v.o.s.	0	1	0	0	2	0	1	1	1	0	0	1	7	0,9%
19	CURADORES v.o.s.	0	1	2	0	0	3	1	0	0	0	0	0	7	0,9%
20	VPI CZ, v.o.s.	0	0	0	1	2	0	1	0	0	0	1	2	7	0,9%
	Ostatní	64	36	45	48	35	42	34	41	54	32	41	41	513	66,7%
	Celkem	73	51	82	64	60	65	42	72	71	49	71	69	769	100,0%
	Podíl	9%	7%	11%	8%	8%	8%	5%	9%	9%	6%	9%	9%	100%	

V případě působení více správců v rámci jednoho konkurzu, byl takový konkurz přidán do statistiky víckrát.

Česká republika – počet řízení podle insolvenčních správců



Přehled počtu ustanovení insolvenčních správců se **zvláštním povolením** do insolvenčních řízení za posledních 12 měsíců:

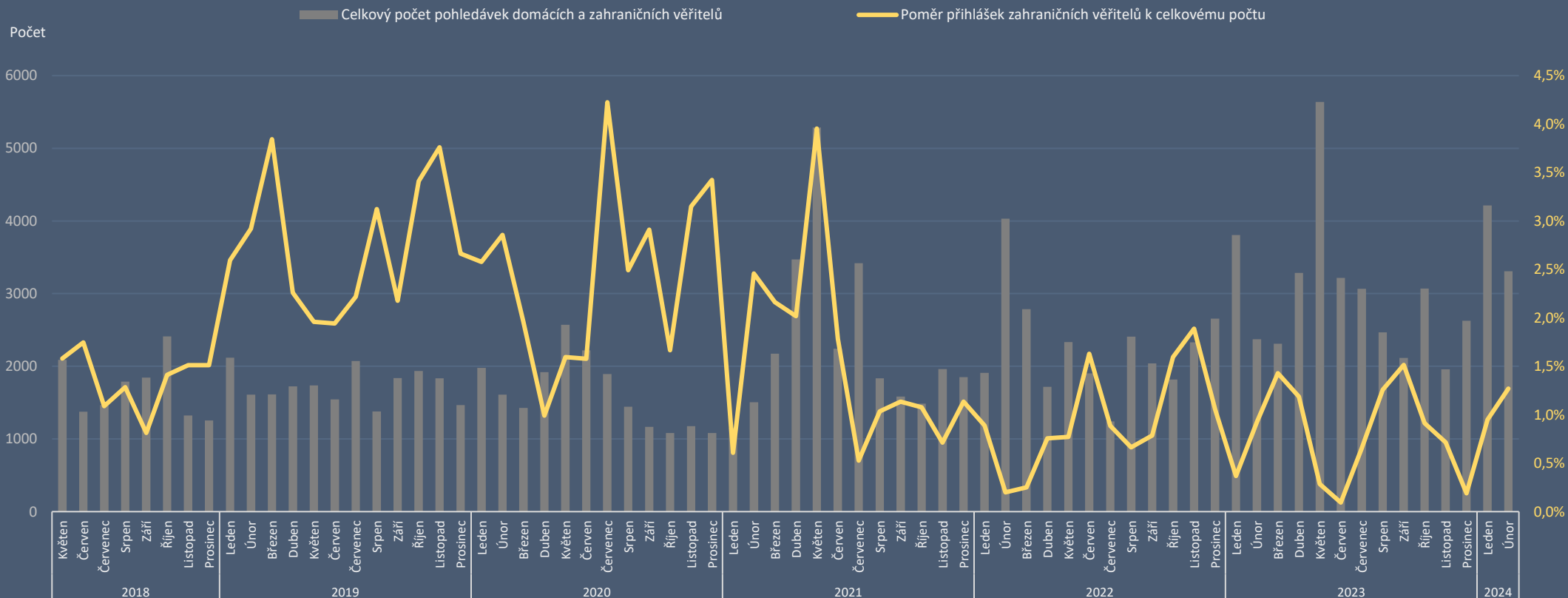
PC	Název / jméno insolvenčního správce	Počet ustanovení správců do insolvenčních řízení												Celkem	Podíl
		2023						2024							
		Březen	Duben	Květen	Červen	Červenec	Srpen	Září	Říjen	Listopad	Prosinec	Leden	Únor		
1	Indra-Šebesta v.o.s.	2	2	15	1	5	2	1	0	0	0	3	0	31	16,0%
2	AS ZIZLAVSKÝ v.o.s.	1	2	8	2	1	2	0	1	0	0	0	2	19	9,8%
3	TP Insolvence, v.o.s.	2	0	2	3	2	3	1	0	4	0	1	0	18	9,3%
4	AZAM - insolvence, v.o.s.	0	1	0	4	2	0	1	1	2	0	1	1	13	6,7%
5	Hart & Partners, v.o.s.	2	0	0	3	1	2	2	0	0	1	0	0	11	5,7%
6	Fabian Pavel	0	1	2	1	1	0	0	1	1	1	0	2	10	5,2%
7	INSKOL v.o.s.	0	0	0	0	0	0	0	1	0	1	6	0	8	4,1%
8	VPI CZ, v.o.s.	0	0	0	1	2	0	1	0	0	0	1	2	7	3,6%
9	Lechovský & Backa, v.o.s.	1	0	1	0	0	0	0	0	0	1	2	1	6	3,1%
10	Smrčka a Kubálek v.o.s.	0	0	0	0	0	0	0	3	0	0	2	0	5	2,6%
11	Tetera a spol.	0	0	0	0	0	4	0	0	0	1	0	0	5	2,6%
12	Insolvenční agentura v.o.s.	0	0	3	0	0	0	1	1	0	0	0	0	5	2,6%
13	Brož Jaroslav	0	1	0	0	0	0	1	0	1	0	1	0	4	2,1%
14	Langmeier & Co., insolvenční správci v.o.s.	0	0	3	0	0	0	0	0	0	1	0	0	4	2,1%
15	Hýsková Petra	2	1	0	0	0	0	0	0	0	0	0	1	4	2,1%
16	Novák Michal	0	1	0	0	0	1	1	0	0	0	1	0	4	2,1%
17	Lužová Jiřina	3	0	0	1	0	0	0	0	0	0	0	0	4	2,1%
18	1. správcovská a konkurzní v.o.s.	1	0	0	0	0	0	0	0	1	1	1	0	4	2,1%
19	Cihelková Monika	2	0	0	0	0	0	0	0	0	0	0	1	3	1,5%
20	Urbanová Daniela	0	1	0	0	1	0	0	1	0	0	0	0	3	1,5%
21	EF Insolvence v.o.s.	0	0	0	0	0	0	0	0	0	2	1	0	3	1,5%
22	IS Voda v.o.s.	0	0	0	0	1	0	0	0	0	0	2	0	3	1,5%
23	Vandrovec David	0	0	0	0	1	1	0	0	0	0	1	0	3	1,5%
24	Martínková Kateřina	0	0	0	1	1	0	0	0	0	0	1	0	3	1,5%
25	Jánošík David	0	0	2	0	0	0	0	1	0	0	0	0	3	1,5%
26	Jinochová Matyášová Martina	1	0	0	1	0	0	0	0	0	0	0	0	2	1,0%
27	Vlašán Lukáš	0	0	0	0	0	0	1	0	0	1	0	0	2	1,0%
28	Louda Lee	1	0	0	1	0	0	0	0	0	0	0	0	2	1,0%
29	Šotek Ivo	1	0	0	0	1	0	0	0	0	0	0	0	2	1,0%
30	KONREO, v.o.s.	0	0	0	0	0	1	0	0	0	0	0	0	1	0,5%
31	Zrústek a partneři v.o.s.	0	0	0	0	0	0	0	0	0	0	1	0	1	0,5%
32	JK Insolv, v.o.s.	0	0	0	0	0	1	0	0	0	0	0	0	1	0,5%
Celkem		19	10	36	19	19	17	10	10	9	10	25	10	194	100,0%
Podíl		10%	5%	19%	10%	10%	9%	5%	5%	5%	5%	13%	5%	100%	

V případě působení více správců v rámci jednoho konkurzu, byl takový konkurz přidán do statistiky víckrát.

Česká republika – věřitelé dlužníků / právnických osob



Přehled přihlášených pohledávek zahraničními věřiteli:

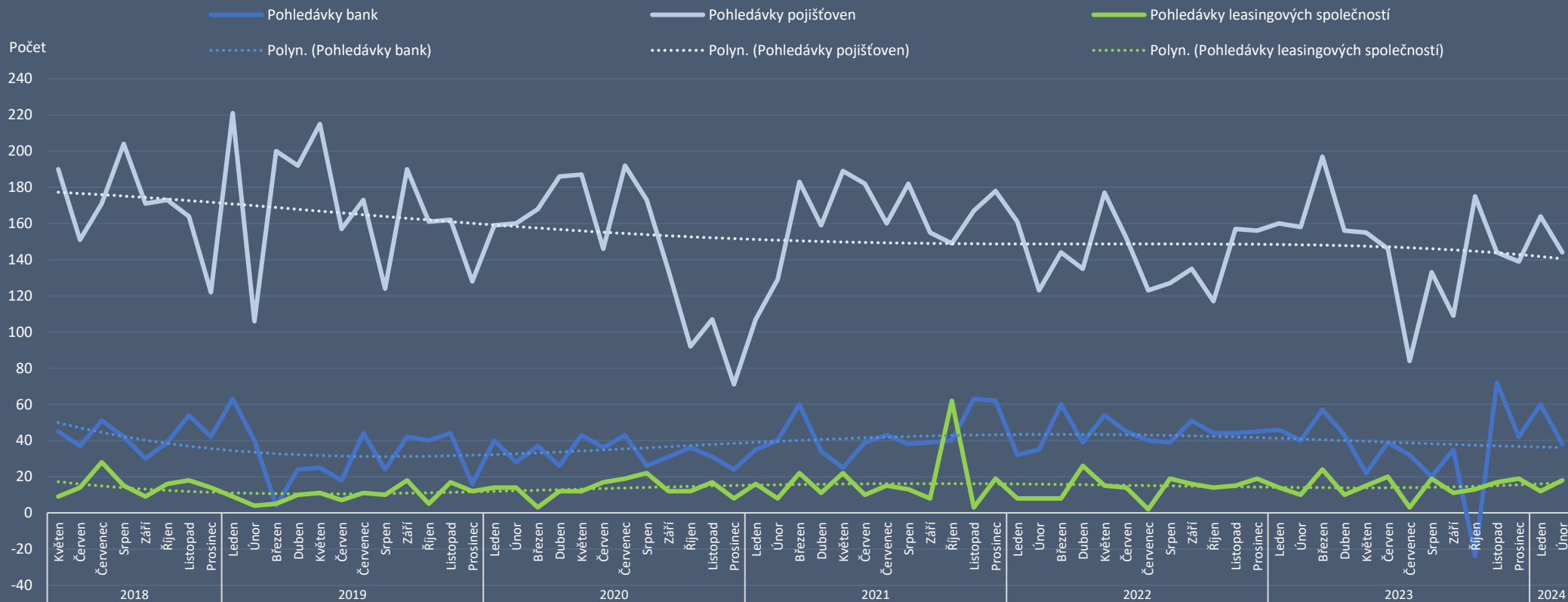


Statistika obsahuje přehled počtu pohledávek věřitelů v insolvenčních řízeních, která byla zahájena pouze od roku 2017.

Česká republika – věřitelé dlužníků / právnických osob



Přehled přihlášených pohledávek bankovními věřiteli, pojišťovnami a leasingovými společnostmi:

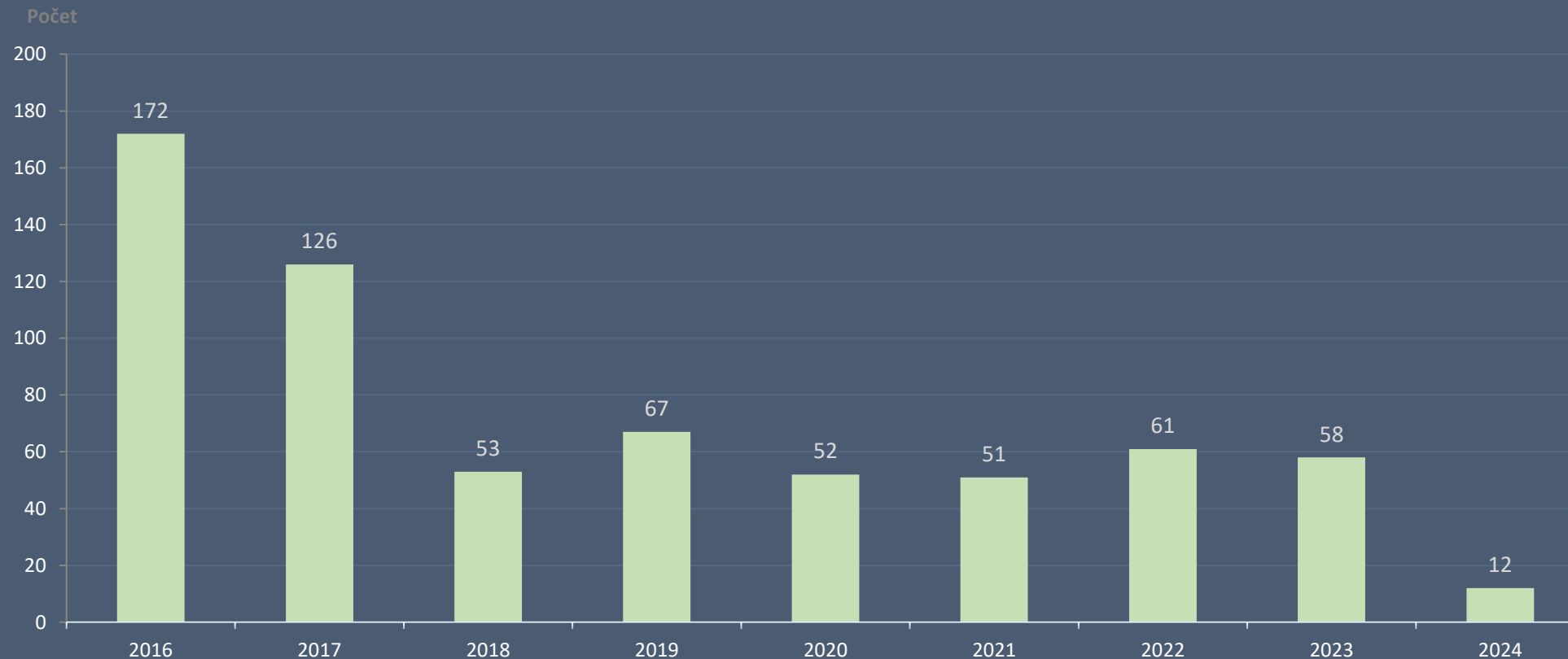


Statistika obsahuje přehled počtu pohledávek věřitelů v insolvenčních řízeních, která byla zahájena pouze od roku 2017.

Česká republika – vstupy státního zastupitelství do řízení



Přehled počtu insolvenčních řízení v České republice, do kterých vstoupilo státní zastupitelství od 1. 1. 2016:



Rok 2024 obsahuje pouze hodnoty od ledna do aktuálního měsíce.

Česká republika – vstupy státního zastupitelství do řízení

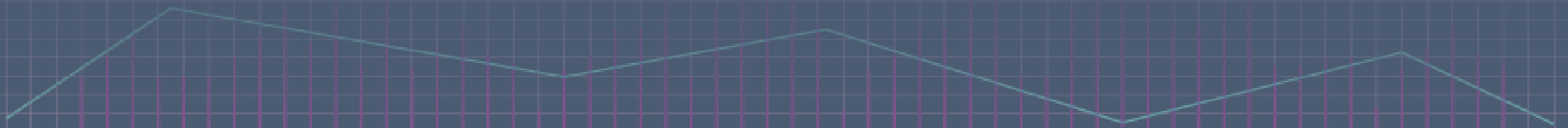


Přehled insolvenčních řízení, do kterých vstoupilo státní zastupitelství v aktuálním měsíci:

Spisová značka	Datum zahájení insolvenčního řízení	Datum vstupu státního zastupitelství	IČ	Název	Insolvenční správce	Počet zaměstnanců	Stáří (v letech) - k zahájení ins. řízení	Základní kapitál (v Kč)
INS 16599/2022	20.10.2022	05.02.2024	24280909	APK Bohemia a.s.	Fábry Payne Jana	Neuvedeno	11	2 000 000
INS 14678/2023	18.09.2023	20.02.2024	25258648	HOTEL HARMONY Dlouhá Ves s.r.o.	Indra Radovan	6 - 9 zaměstnanců	27	2 100 000
INS 11688/2023	25.07.2023	20.02.2024	26763915	RD SR s.r.o.	EF Insolvency v.o.s.	Bez zaměstnanců	21	100 000 000
INS 2089/2024	08.02.2024	20.02.2024	06385541	Megahračky s.r.o.	Neustanoven	1 - 5 zaměstnanců	7	200 000
INS 15057/2022	19.09.2022	22.02.2024	08619620	HELSKE SUSTAINED HPC a.s.	Hart & Partners, v.o.s.	1 - 5 zaměstnanců	3	2 000 000



Úpadky právnických osob – Slovensko (od 1. 1. 2017)





Slovensko – souhrn

Konkurzy v aktuálním měsíci:

22 zahájených konkurzních řízení
 12 zastavených konkurzních řízení
 21 prohlášených konkurzů
 33 zrušených konkurzů

Restrukturalizace v aktuálním měsíci:

žádné zahájené restrukturalizační řízení
 žádné zastavené restrukturalizační řízení
 3 povolené restrukturalizace
 3 ukončené restrukturalizace

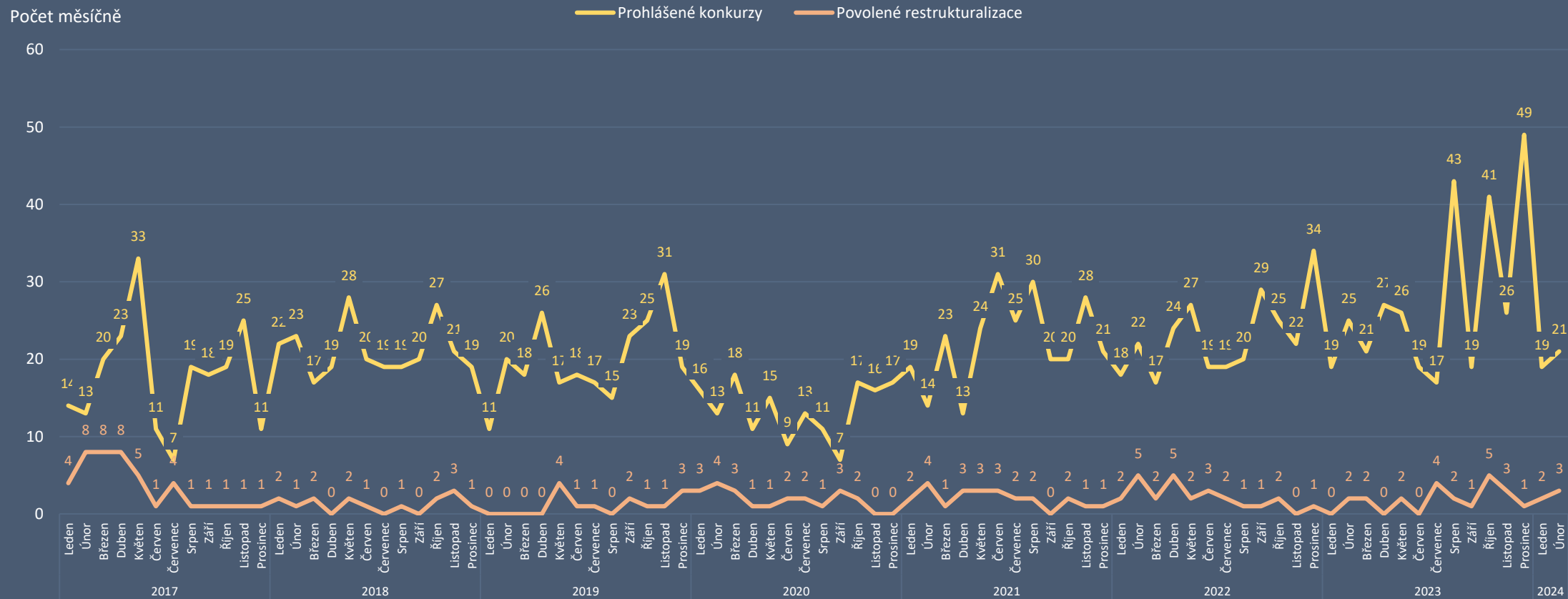
Počet podle typu události za posledních 12 měsíců:

Typ události	Období zahájení řízení	2023											2024		Celkem
		Březen	Duben	Květen	Červen	Červenec	Srpen	Září	Říjen	Listopad	Prosinec	Leden	Únor		
Zahájená konkurzní řízení	v období od 1. 1. 2017	24	26	31	48	24	51	24	53	27	23	16	22	369	
Zastavená konkurzní řízení	včetně řízení před 1. 1. 2017	9	9	10	6	7	12	21	16	31	23	18	12	174	
Přerušená konkurzní řízení	včetně řízení před 1. 1. 2017	1	1	1		2		1	2	1	1		1	11	
Prohlášené konkurzy	včetně řízení před 1. 1. 2017	21	27	26	19	17	43	19	41	26	49	19	21	328	
Zrušené konkurzy	včetně řízení před 1. 1. 2017	23	20	20	25	23	21	16	26	31	31	22	33	291	
Zahájená restrukturalizační řízení	v období od 1. 1. 2017		1	1	6	4	1	4	4	2	2	2		27	
Zastavená restrukturalizační řízení	včetně řízení před 1. 1. 2017													0	
Povolené restrukturalizace	včetně řízení před 1. 1. 2017	2		2		4	2	1	5	3	1	2	3	25	
Ukončené restrukturalizace	včetně řízení před 1. 1. 2017	2	1	1	2	3		1	1	1	1	1	3	17	

Slovensko – konkurzy a restrukturalizace



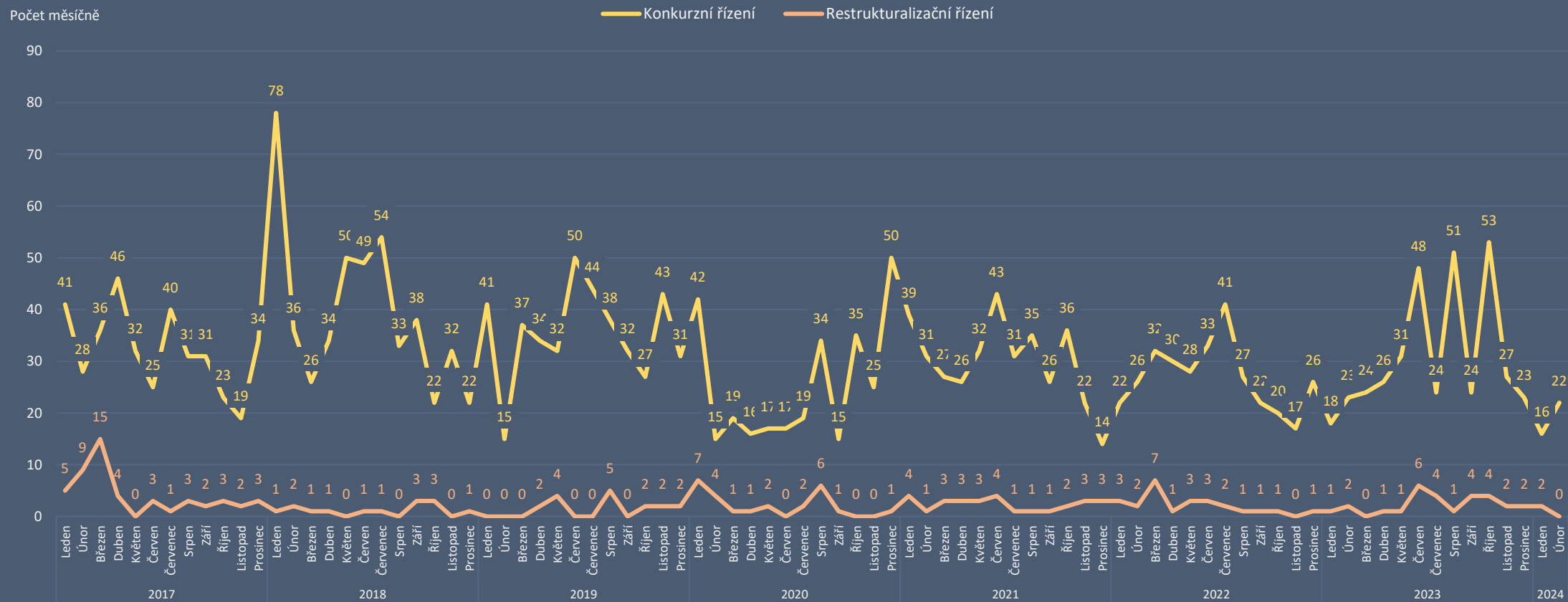
Počet prohlášených konkurzů a povolených restrukturalizací právnických osob po měsících od 1. 1. 2017:



Slovensko – zahájená řízení



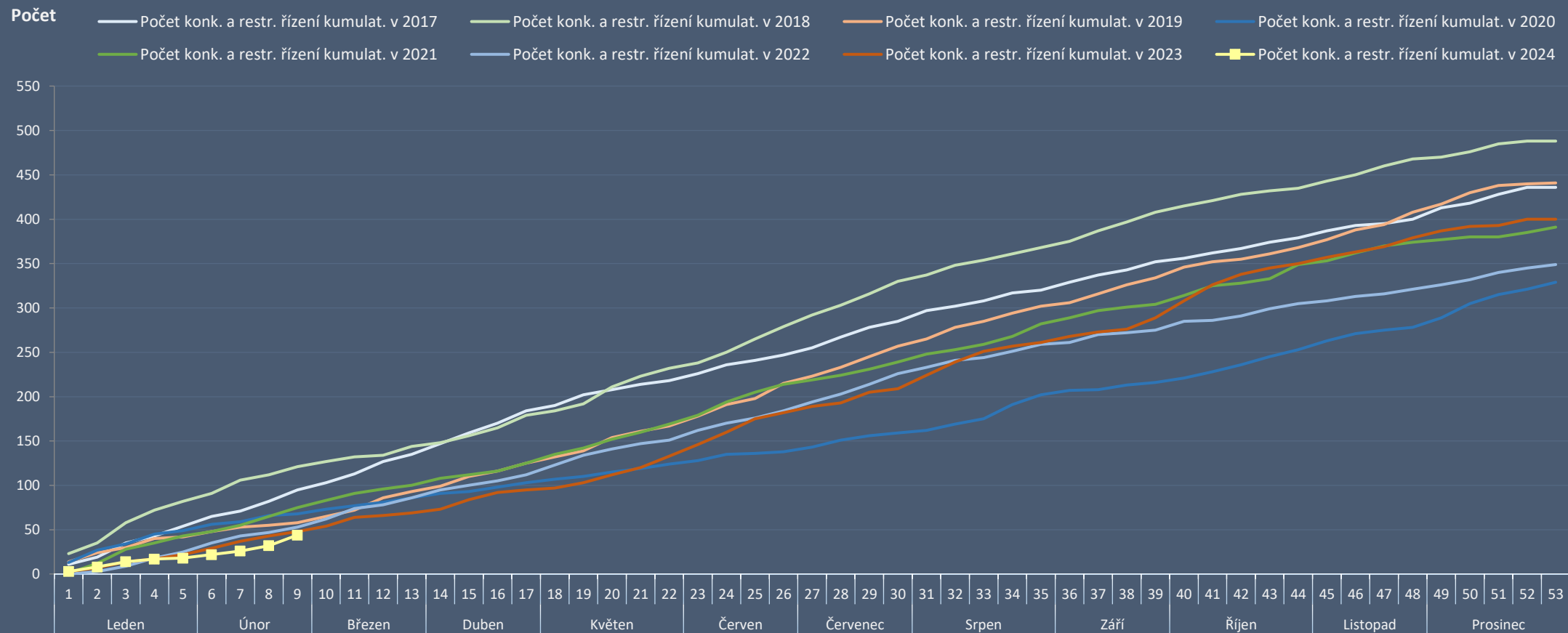
Počet zahájených konkurzních a restructuralizačních řízení po měsících od 1. 1. 2017:





Slovensko – zahájená řízení

Kumulativní vývoj počtu konkurzních a restructuralizačních řízení v letech 2017 až 2024:

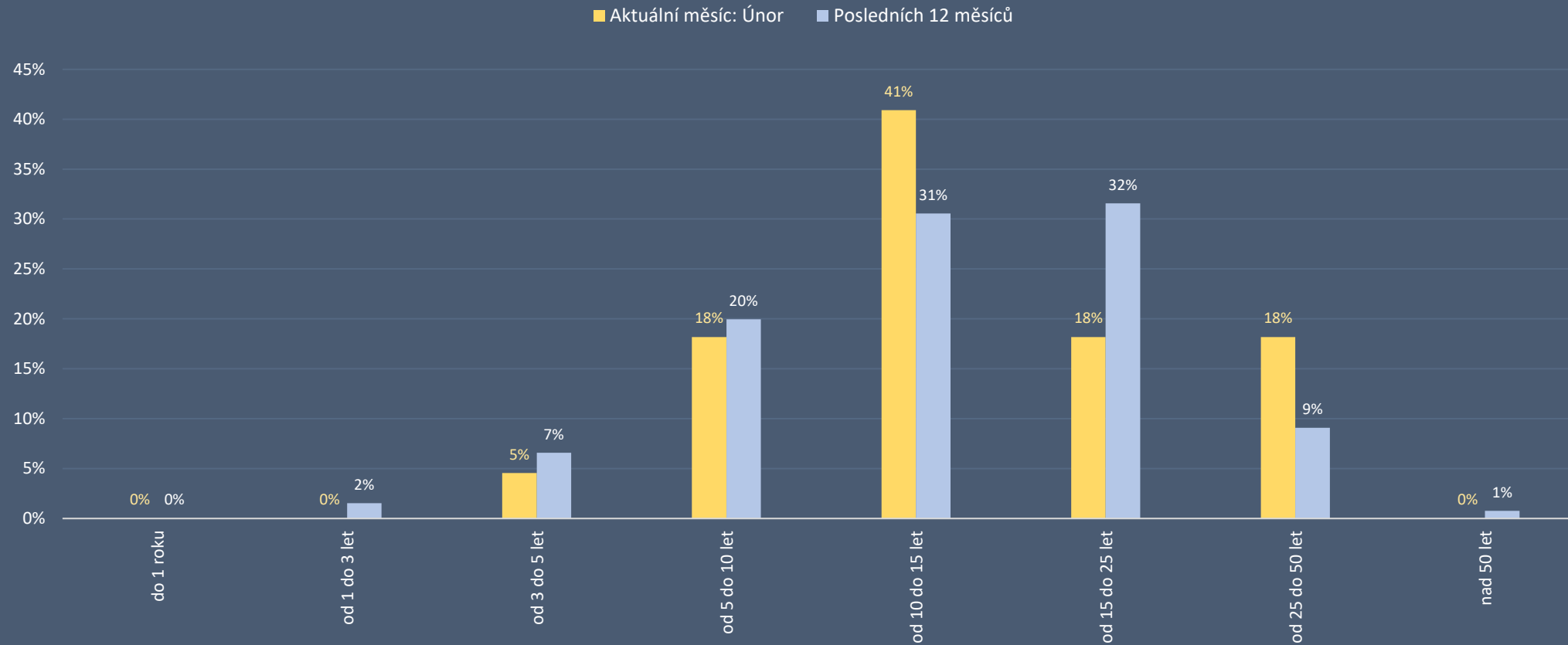


Statistika obsahuje počet řízení v daném měsíci, bez ohledu na jejich pozdější zamítnutí.

Slovensko – zahájená řízení



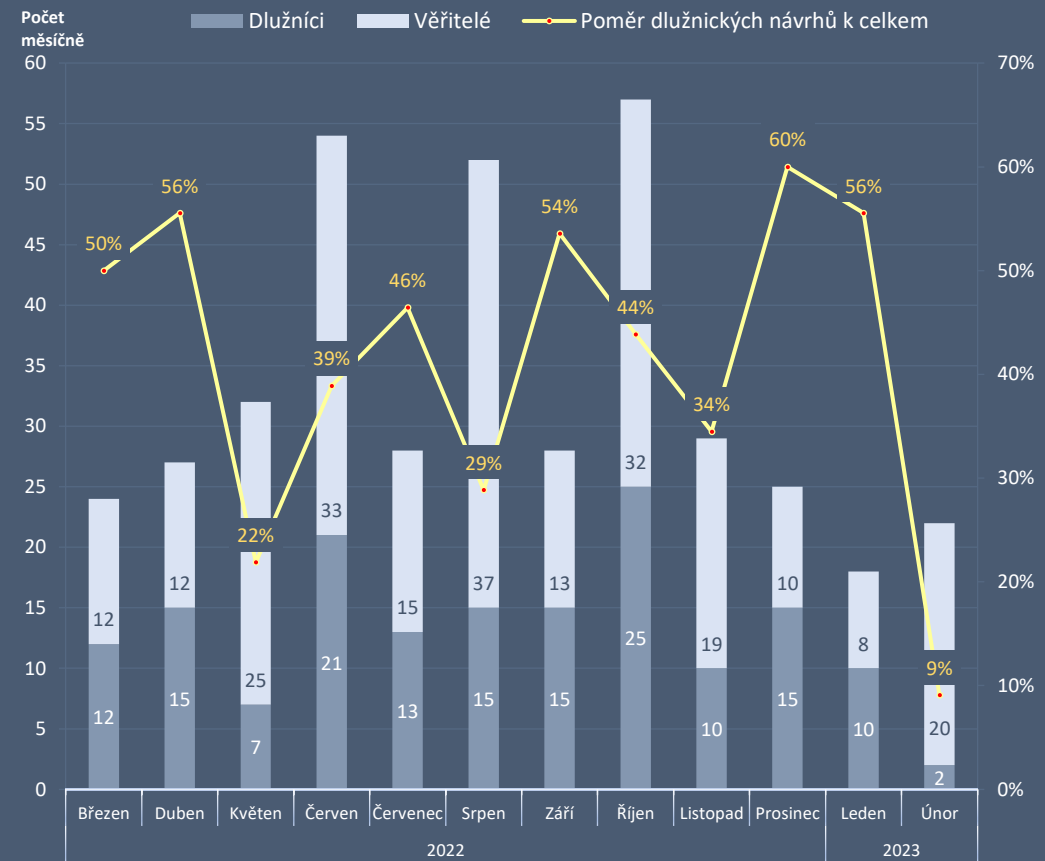
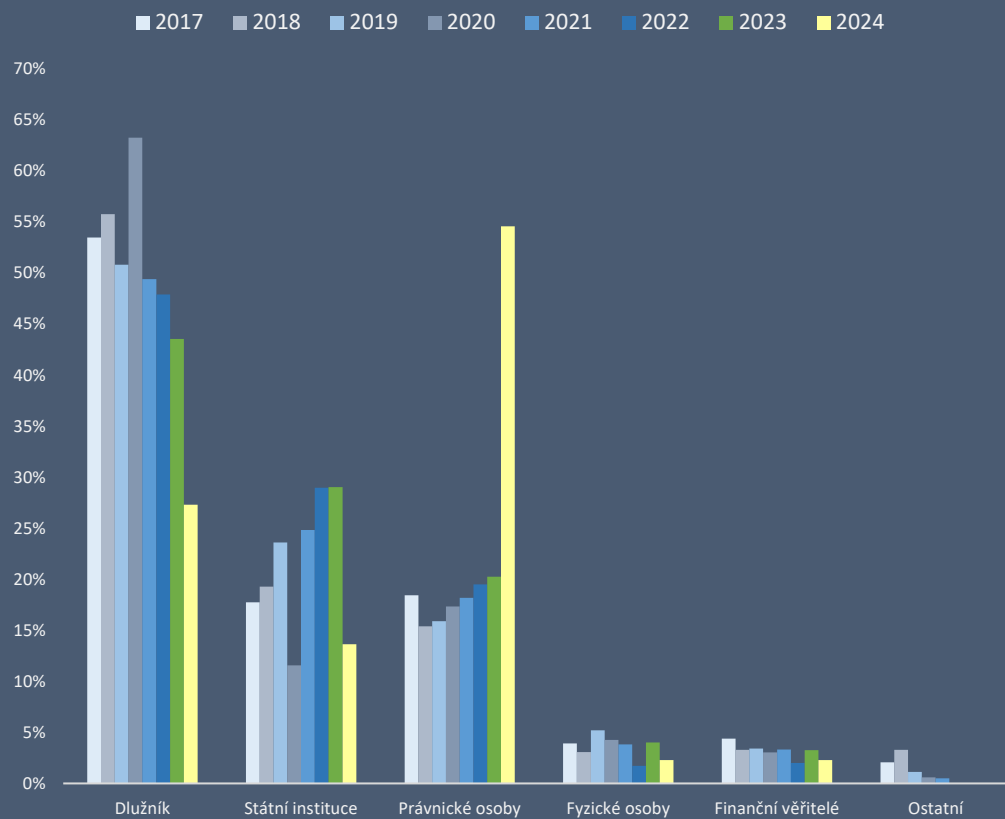
Struktura zahájených řízení právnických osob podle stáří úpadců:





Slovensko – zahájená řízení

Poměr zahájených konkurzních a restructuralizačních řízení podle typu navrhovatele:

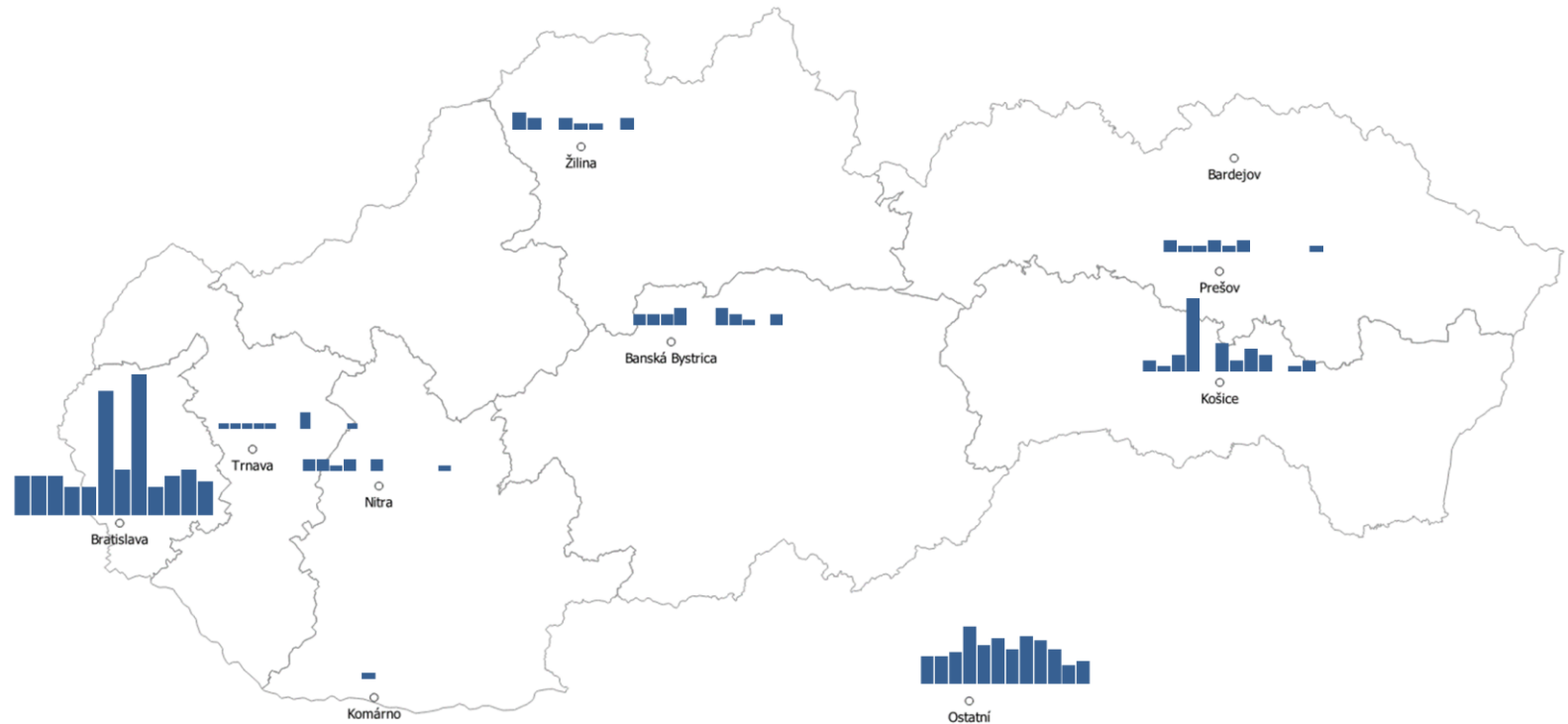


Slovensko – zahájená řízení



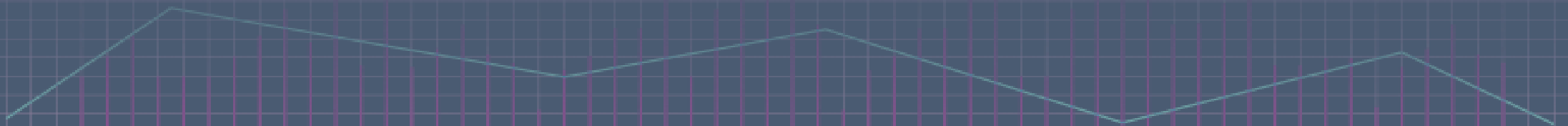
Počet zahájených konkurzních a restructuralizačních řízení podle sídla úpadce (za posledních 12 měsíců):

Sídlo úpadce	Celkem	Podíl
Bratislava	112	28%
Košice	36	9%
Banská Bystrica	17	4%
Poprad	12	3%
Žilina	11	3%
Prešov	10	3%
Nitra	10	3%
Trnava	9	2%
Ostatní	179	45%
Celkem	396	100%





O nás a omezení





O nás

Surveillance je specializovaná forenzní agentura zaměřená na vyšetřování sofistikované finanční kriminality páchané managementem a zaměstnanci v segmentu privátních společností. Surveillance je jediná společnost svého druhu v České a Slovenské republice, jež se specializuje výhradně na vyšetřování a prevenci závažných manažerských podvodů a tzv. kriminalitu bílých límečků.

Jsme forenzní specialisté s desítkami let zkušeností v oblasti vyšetřování finanční kriminality. Jsme členy respektovaných organizací Association of Certified Fraud Examiners (Asociace certifikovaných vyšetřovatelů podvodů), INSOL Europe, Council of International Investigators a Českého institutu interních auditorů.

Naše služby:

- Forenzní vyšetřování
- Forenzní podpora během insolvenčního řízení
- Prověřování firem a jednotlivců
- Zajišťování a analýza elektronických důkazů
- Vizualizace podnikových dat
- Forenzní due diligence v M&A
- Podpora advokátních kanceláří ve sporech

Surveillance, s.r.o.

Opletalova 55, 110 00 Praha 1 –
Nové Město

IČO: 28253418

IČ DPH: CZ28253418

www.surveillance.com





Omezení

Informace uvedené v této zprávě jsou založeny výhradně na výsledcích vyhledávání veřejných informací, které jsme učinili v on-line zdrojích dostupných v České a Slovenské republice. Předpokládali jsme, že tato data a informace jsou přesné, správné a pravdivé a nejsou zavádějící. Nebyli jsme povinni ověřit a ani jsme neověřovali platnost, pravost a integritu těchto dat.

Přestože jsme se pokusili získat co nejaktuálnější a nejúplnější informace, nemáme možnost ani prostředky pro testování přesnosti, úplnosti a pravdivosti informací získaných z veřejných zdrojů. Zdroje informací, které používáme, mohou samy čerpat nebo využívat zprostředkované informace, a nemusejí být proto aktuální a mohou samy spoléhat na informace třetích stran. Neneseme proto žádnou odpovědnost a neručíme za přesnost a úplnost žádné z informací z veřejných zdrojů.

Informace uvedené v této zprávě byly shromážděny na základě prohledávání on-line veřejných zdrojů dostupných v České a Slovenské republice. Přestože informace získané z těchto zdrojů bývají považovány za pravdivé, nemůžeme garantovat jejich věrohodnost.

Neneseme proto žádnou odpovědnost za pravdivost a úplnost informací získaných z těchto zdrojů. Přestože informace získané z těchto zdrojů bývají všeobecně považovány za přesné, nemůžeme garantovat jejich důvěryhodnost. Taktéž nemůžeme ovlivnit periodicitu, s jakou poskytovatelé údajů aktualizují své záznamy, a proto si uvědomujeme omezenou aktuálnost a důvěryhodnost těchto informací.

Informace jsou získávány z mnoha databází, evidenčních systémů a dalších zdrojů, nad kterými nemáme žádnou kontrolu. Jedná se tak o potenciálně nespolehlivé a nepřesné elektronické zdroje. V těchto případech nemůžeme absolutně ručit za přesnost, úplnost, aktuálnost nebo dostupnost uvedených záznamů ani za vhodnost jednotlivých informací pro uživatele těchto záznamů a údajů.

Údaje v této zprávě jsou poskytovány s vědomím toho, že uživatel se na ně nebude spoléhat jako na jediný možný zdroj informací pro své rozhodování nebo pro zaujetí stanoviska k dalším záležitostem. Tam, kde je to nevyhnutelné, by měl uživatel zvážit potvrzení informací z této zprávy i z dalších dostupných zdrojů.

Zdroje dat:

Česká republika:

Insolvenční rejstřík: <https://isir.justice.cz>

Administrativní registr ekonomických subjektů:
<http://www.info.mfcr.cz/ares/>

Slovensko:

Register úpadcov: <https://ru.justice.sk>

Register účtovných závierok:

<http://www.registeruz.sk>

Obchodný register: <http://www.orsr.sk/>



Surveilligence, s.r.o.

Opletalova 55, 110 00 Praha 1 – Nové Město

info@surveilligence.com | www.surveilligence.com

© 2023